

GRUPA KAPITAŁOWA ENERGOPONTAŻU POŁUDNIE



ENERGOPONTAŻ-POŁUDNIE
GRUPA PBG

**Śródroczne skonsolidowane sprawozdanie finansowe
za IV kwartał 2013 roku**

**Sporządzone zgodnie z Międzynarodowymi Standardami
Sprawozdawczości Finansowej**

Katowice, dnia 03.03.2014 r.

Nazwa grupy kapitałowej:	GRUPA KAPITAŁOWA ENERGOMONTAŻU POŁUDNIE		
Okres objęty sprawozdaniem finansowym:	01.10.2013 – 31.12.2013	Waluta sprawozdawcza:	złoty polski (PLN)
Poziom zaokrąglenia:	wszystkie kwoty wyrażone są w tysiącach złotych polskich (o ile nie wskazano inaczej)		

SPIS TREŚCI

SPRAWOZDANIE SKONSOLIDOWANE GRUPY KAPITAŁOWEJ ENERGOMONTAŻU POŁUDNIE	2
SKONSOLIDOWANE SPRAWOZDANIE Z SYTUACJI FINANSOWEJ	2
SKONSOLIDOWANE SPRAWOZDANIE Z CAŁKOWITYCH DOCHODÓW	4
SKONSOLIDOWANE SPRAWOZDANIE ZE ZMIAN W KAPITALE WŁASNYM	6
SKONSOLIDOWANE SPRAWOZDANIE Z PRZEPŁYWÓW PIENIĘŻNYCH.....	8
KOMENTARZ DO WYNIKÓW GRUPY KAPITAŁOWEJ ENERGOMONTAŻU POŁUDNIE.....	10
DODATKOWE INFORMACJE I OBJAŚNIENIA DO ŚRÓDROCZNEGO SKRÓCONEGO SKONSOLIDOWANEGO SPRAWOZDANIA FINANSOWEGO	16
1. Informacje ogólne	16
1.1. Informacje o Spółce i Grupie Kapitałowej EP	16
1.2. Skutki zmian w strukturze Grupy Kapitałowej EP	16
1.3. Skład organów Spółki	17
2. Podstawa sporządzenia oraz zasady rachunkowości	17
2.1. Podstawa sporządzenia	17
2.2. Zasady rachunkowości.....	17
2.3. Zmiany zasad rachunkowości.....	18
3. Istotne dokonania i niepowodzenia Grupy Kapitałowej.....	18
3.1. Znaczące zdarzenia i transakcje	18
3.2. Opis czynników i zdarzeń, w szczególności o nietypowym charakterze, mających znaczący wpływ na skonsolidowane wyniki finansowe	21
4. Zysk na akcję	21
5. Sezonowość działalności	21
6. Segmenty operacyjne.....	21
7. Rzeczowe aktywa trwałe	24
8. Kapitał podstawowy	24
8.1. Znaczący akcjonariusze	24
8.2. Zestawienie akcji w posiadaniu osób zarządzających i nadzorujących.....	25
9. Dywidendy.....	25
10. Emisja i wykup papierów dłużnych	25
11. Zobowiązania warunkowe.....	25
12. Informacja o istotnych postępowaniach sądowych, arbitrażowych i administracyjnych	26
13. Połączenie jednostek gospodarczych	27
14. Działalność zaniechana.....	27
15. Transakcje z jednostkami powiązanymi.....	28
16. Zdarzenia po dniu bilansowym.....	29
17. Stanowisko Syndyka odnośnie możliwości zrealizowania wcześniej publikowanych prognoz.....	29
18. Wskazanie czynników, które będą miały wpływ na przyszłe wyniki finansowe	29
19. Wybrane dane finansowe przeliczone na euro	29
SKRÓCONE JEDNOSTKOWE SPRAWOZDANIE FINANSOWE ENERGOMONTAŻ-POŁUDNIE S.A. W UPADŁOŚCI LIKWIDACYJNEJ	31
SPRAWOZDANIE Z SYTUACJI FINANSOWEJ.....	31
SPRAWOZDANIE Z CAŁKOWITYCH DOCHODÓW	33
SPRAWOZDANIE ZE ZMIAN W KAPITALE WŁASNYM.....	35
SPRAWOZDANIE Z PRZEPŁYWÓW PIENIĘŻNYCH	37
KOMENTARZ DO WYNIKÓW ENERGOMONTAŻ-POŁUDNIE S.A. W UPADŁOŚCI LIKWIDACYJNEJ	39
WYBRANE JEDNOSTKOWE DANE FINANSOWE ENERGOMONTAŻ-POŁUDNIE S.A. W UPADŁOŚCI LIKWIDACYJNEJ PRZELICZONE NA EURO	40

Nazwa grupy kapitałowej:	GRUPA KAPITAŁOWA ENERGOMONTAŻU POŁUDNIE		
Okres objęty sprawozdaniem finansowym:	01.10.2013 – 31.12.2013	Waluta sprawozdawcza:	złoty polski (PLN)
Poziom zaokrąglenia:	wszystkie kwoty wyrażone są w tysiącach złotych polskich (o ile nie wskazano inaczej)		

SPRAWOZDANIE SKONSOLIDOWANE GRUPY KAPITAŁOWEJ ENERGOMONTAŻU POŁUDNIE

SKONSOLIDOWANE SPRAWOZDANIE Z SYTUACJI FINANSOWEJ

Wyszczególnienie	na dzień 31.12.2013	na dzień 31.12.2012
Aktywa		
I. Aktywa długoterminowe	24 975	43 048
1. Rzeczowe aktywa trwałe	17 796	24 078
2. Wartości niematerialne	0	2 948
3. Wartość firmy	0	-
4. Nieruchomości inwestycyjne	6 989	6 989
5. Aktywa finansowe	190	343
5a. Inwestycje w jednostkach zależnych	0	-
5b. Inwestycje dostępne do sprzedaży	95	106
5c. Inne aktywa finansowe	95	95
5d. Udzielone pożyczki	0	142
6. Należności długoterminowe	0	749
7. Aktywa z tytułu odroczonego podatku dochodowego	0	7 852
8. Rozliczenia międzyokresowe	0	89
II. Aktywa obrotowe krótkoterminowe	45 921	52 582
1. Zapasy	27 992	29 728
2. Należności krótkoterminowe	14 592	20 892
2a. Należności z tytułu dostaw i usług	9 415	8 603
2b. Pozostałe należności	4 929	9 342
2c. Należności z tytułu podatku dochodowego	0	-
2d. Rozliczenia międzyokresowe	248	2 947
3. Aktywa finansowe obrotowe	0	40
3a. Udzielone pożyczki	0	40
3b. Aktywa finansowe przeznaczone do sprzedaży	0	-
3c. Walutowe kontrakty terminowe typu forward	0	-
4. Środki pieniężne i ich ekwiwalenty	3 337	1 922
III. Aktywa trwale przeznaczone do sprzedaży	0	0
Aktywa razem	70 896	95 630
Pasywa		
I. Kapitał własny	-315 635	-256 070
1. Kapitał akcyjny	92 307	92 307
w tym przeszacowanie kapitału z tytułu hiperinflacji	21 335	21 335
2. Akcje własne	0	-
3. Kapitał zapasowy	38 268	38 267
4. Kapitał rezerwowy z aktualizacji wyceny aktywów	9 616	9 626
5. Pozostałe kapitały rezerwowe	69 968	69 968
6. Zysk (strata) z lat ubiegłych	-466 238	-120 899
7. Zysk (strata) roku bieżącego	-59 556	-345 339
Ia. Kapitał własny bez udziałów mniejszości	-315 635	-256 070
8. Kapitał mniejszości	0	-
II. Zobowiązania długoterminowe	13 646	17 194
1. Rezerwy	13 646	14 566
1a. Rezerwy na świadczenia pracownicze	2 120	4 536

Nazwa grupy kapitałowej:	GRUPA KAPITAŁOWA ENERGOMONTAŻU POŁUDNIE		
Okres objęty sprawozdaniem finansowym:	01.10.2013 – 31.12.2013	Waluta sprawozdawcza:	złoty polski (PLN)
Poziom zaokrąglenia:	wszystkie kwoty wyrażone są w tysiącach złotych polskich (o ile nie wskazano inaczej)		

Wyszczególnienie	na dzień 31.12.2013	na dzień 31.12.2012
1b. Rezerwa z tytułu odroczonego podatku dochodowego	6 314	7 852
1c. Pozostałe rezerwy	5 212	2 178
2. Zobowiązania finansowe	0	58
2a. Kredyty bankowe i pożyczki	0	-
2b. Zobowiązania z tytułu leasingu	0	58
3. Inne zobowiązania długoterminowe	0	2 570
III. Zobowiązania krótkoterminowe	372 885	334 506
1. Rezerwy	20 908	22 387
1a. Rezerwy na świadczenia pracownicze	1 415	4 404
1b. Pozostałe rezerwy	19 493	17 983
2. Zobowiązania finansowe	133 270	116 253
2a. Kredyty bankowe i pożyczki	120 580	103 204
2b. Zobowiązania z tytułu leasingu	12 690	13 049
2c. Walutowe kontrakty typu forward	0	-
3. Zobowiązania krótkoterminowe	218 707	195 866
3a. Zobowiązania z tytułu dostaw i usług	99 750	93 065
3b. Pozostałe zobowiązania	97 661	68 197
3c. Zobowiązania z tytułu podatku dochodowego	0	-
3d. Rozliczenia międzyokresowe	21 296	34 604
III. Zobowiązania związane z aktywami trwałymi przeznaczonymi do sprzedaży	0	-
Pasywa razem	70 896	95 630
Wartość księgowa	-315 635	-256 070
Średnia ważona liczba akcji zwykłych (w tys. szt.)	70 972	70 972
Wartość księgowa na jedną akcję (w zł)	-4,45	-3,61

Nazwa grupy kapitałowej:	GRUPA KAPITAŁOWA ENERGOMONTAŻU POŁUDNIE		
Okres objęty sprawozdaniem finansowym:	01.10.2013 – 31.12.2013	Waluta sprawozdawcza:	złoty polski (PLN)
Poziom zaokrąglenia:	wszystkie kwoty wyrażone są w tysiącach złotych polskich (o ile nie wskazano inaczej)		

SKONSOLIDOWANE SPRAWOZDANIE Z CAŁKOWITYCH DOCHODÓW

Wyszczególnienie	za okres od 01.10. do 31.12.2013	za okres od 01.01. do 31.12.2013	za okres od 01.10. do 31.12.2012	za okres od 01.01. do 31.12.2012
I. Przychody netto ze sprzedaży produktów, towarów i materiałów	6 187	41 261	13 981	227 923
II. Koszty sprzedanych produktów, towarów i materiałów	11 578	50 119	28 255	299 641
III. Zysk (strata) brutto ze sprzedaży	-5 390	-8 858	-14 274	-71 718
IV. Inne przychody	7 942	28 968	2 046	16 242
V. Koszty sprzedaży	0	0	-30	0
VI. Koszty ogólnego zarządu	-7 932	23 023	7 308	21 872
VII. Inne koszty	2 942	32 930	112 376	252 041
VIII. Zysk (strata) na działalności operacyjnej	7 542	-35 843	-131 882	-329 389
IX. Przychody finansowe	1	31	429	2 684
X. Koszty finansowe	3 450	17 218	4 998	12 068
XII. Zysk (strata) brutto (przed opodatkowaniem)	4 092	-53 029	-136 451	-338 773
XIII. Podatek dochodowy	504	6 527	9 573	6 566
XIV. Zysk (strata) netto z działalności kontynuowanej	3 588	-59 556	-146 024	-345 339
XV. Zysk (strata) na działalności zaniechanej	0	0	0	0
XVI. Zyski mniejszości	0	0	0	0
XVII. Zysk (strata) netto na działalności kontynuowanej i zaniechanej	3 588	-59 556	-146 024	-345 339
Pozycja				
Zysk (strata) netto	3 588	-59 556	-146 024	-345 339
Inne całkowite dochody				
Pozycje nieprzenoszone do wyniku finansowego	-	-	-	-
Przeszacowanie środków trwałych	-	-	-	-
Podatek dochodowy odnoszący się do pozycji nieprzenoszonych do wyniku finansowego	-	-	-	-
Pozycje przenoszone do wyniku finansowego	-	-	-	-
Aktywa finansowe dostępne do sprzedaży:	-	-	-	-
- dochody (straty) ujęte w okresie w innych dochodach całkowitych	2	-14	-	-7
- kwoty przeniesione do wyniku finansowego	-	-	-	-
Instrumenty zabezpieczające przepływy środków pieniężnych:	-	-	-	-
- dochody (straty) ujęte w okresie w innych dochodach całkowitych	-	-	825	5 549
- kwoty przeniesione do wyniku finansowego	-	-	-	-
- kwoty ujęte w wartości początkowej pozycji zabezpieczanych	-	-	-	-
Różnice kursowe z wyceny jednostek działających za granicą	-	-	-	-
Różnice kursowe przeniesione do wyniku finansowego sprzedaż jednostek zagranicznych	-	-	-	-
Udział w innych dochodach całkowitych jednostek wycenianych metodą praw własności	-	-	-	-
Podatek dochodowy odnoszący się do pozycji przenoszonych do wyniku finansowego	-	-3	-157	-1 054
Inne całkowite dochody po opodatkowaniu	3 586	-59 575	-90 611	-194 827
Całkowite dochody	3 586	-59 575	-90 611	-194 827
Całkowite dochody przypadające:	3 586	-59 575	-90 611	-194 827
- akcjonariuszom podmiotu dominującego	3 586	-59 575	-90 611	-194 827
- podmiotom niekontrolującym	-	-	-	-

Nazwa grupy kapitałowej:	GRUPA KAPITAŁOWA ENERGOMONTAŻU POŁUDNIE		
Okres objęty sprawozdaniem finansowym:	01.10.2013 – 31.12.2013	Waluta sprawozdawcza:	złoty polski (PLN)
Poziom zaokrągleń:	wszystkie kwoty wyrażone są w tysiącach złotych polskich (o ile nie wskazano inaczej)		

Wyszczególnienie	za okres od 01.10. do 31.12.2013	za okres od 01.01. do 31.12.2013	za okres od 01.10. do 31.12.2012	za okres od 01.01. do 31.12.2012
Zysk (strata) netto na jedną akcję zwykłą				
z działalności kontynuowanej:				
- podstawowy	0,05	-0,84	-2,06	-4,87
- rozwodniony	0,05	-0,84	-2,06	-4,87
z działalności kontynuowanej i zaniechanej:				
- podstawowy	0,05	-0,84	-2,06	-4,87
- rozwodniony	0,05	-0,84	-2,06	-4,87

Nazwa grupy kapitałowej:	GRUPA KAPITAŁOWA ENERGOMONTAŻU POŁUDNIE		
Okres objęty sprawozdaniem finansowym:	01.10.2013 – 31.12.2013	Waluta sprawozdawcza:	złoty polski (PLN)
Poziom zaokrągleń:	wszystkie kwoty wyrażone są w tysiącach złotych polskich (o ile nie wskazano inaczej)		

SKONSOLIDOWANE SPRAWOZDANIE ZE ZMIAN W KAPITALE WŁASNYM

1 stycznia 2013 r.	Kapitał akcyjny	Kapitał zapasowy	Kapitał z aktualizacji wyceny	Pozostałe kapitały rezerwowe	Akcje własne	Zysk (strata) z lat ubiegłych i roku bieżącego	Kapitał własny przypadający akcjonariuszom jednostki dominującej	Udziały mniejszości	Kapitał własny razem
Stan na początek okresu	92 307	38 267	9 626	69 968		-466 239	-256 071	0	-256 071
- w tym przeszacowanie kapitału z tytułu hiperinflacji	21 335	0	0	0		0	21 335	0	21 335
Zmiany zasad rachunkowości	0	0	0	0		0	0	0	0
Korekty błędów podstawowych	0	0	0	0		0	0	0	0
Bilans otwarcia po zmianach	92 307	38 267	9 626	69 968	0	-466 239	-256 071	0	-256 071
Zwiększenia(+)/zmniejszenia (-) z tytułu wyceny środków trwałych									
Zwiększenia (+)/zmniejszenia (-) z podziału zysku									
Zwiększenia (+)/zmniejszenia (-) Rozliczenie straty									
Zysk (strata) netto						-59 556	-59 556		-59 556
Zwiększenia (+)/zmniejszenia (-) Aktualizacja aktywów finansowych									
Akcje własne									
Pozostałe zwiększenia(+)/zmniejszenia(-)			-10				-10		-10
31 grudzień 2013 r.	92 307	38 268	9 616	69 968	0	-525 794	-315 635	0	-315 635

Nazwa grupy kapitałowej:	GRUPA KAPITAŁOWA ENERGOMONTAŻU POŁUDNIE		
Okres objęty sprawozdaniem finansowym:	01.10.2013 – 31.12.2013	Waluta sprawozdawcza:	złoty polski (PLN)
Poziom zaokrągleń:	wszystkie kwoty wyrażone są w tysiącach złotych polskich (o ile nie wskazano inaczej)		

1 stycznia 2012 r.	Kapitał akcyjny	Kapitał zapasowy	Kapitał z aktualizacji wyceny	Pozostałe kapitały rezerwowe	Akcje własne	Zysk (strata) z lat ubiegłych i roku bieżącego	Kapitał własny przypadający akcjonariuszom jednostki dominującej	Udziały mniejszości	Kapitał własny razem
Stan na początek okresu	92 307	38 268	14 447	69 968	-	-120 900	94 090	-	94 090
- w tym przeszacowanie kapitału z tytułu hiperinflacji	21 335	-	-	-	-	-	21 335	-	21 335
Zmiany zasad rachunkowości	-	-	-	-	-	-	-	-	-
Korekty błędów podstawowych	-	-	-	-	-	-	-	-	-
Bilans otwarcia po zmianach	92 307	38 268	14 447	69 968	-	-120 900	94 090	-	94 090
Zwiększenia(+)/zmniejszenia (-) z tytułu podatku odroczonego od wyceny środków trwałych	-	-	-9 312	-	-	-	-9 312	-	-9 312
Zwiększenia (+)/zmniejszenia (-) z podziału zysku	-	-	-	-	-	-	-	-	-
Zwiększenia (+)/zmniejszenia (-) rozliczenie straty	-	-	-	-	-	-	-	-	-
Zysk (strata) netto	-	-	-	-	-	-345 339	-345 339	-	-345 339
Zwiększenia (+)/zmniejszenia (-)	-	-	-	-	-	-	4 491	-	4 491
Aktualizacja aktywów finansowych	-	-	-	-	-	-	-	-	-
Korekty konsolidacyjne	-	-	-	-	-	-	-	-	-
Skup akcji własnych	-	-	-	-	-	-	-	-	-
Agio ze sprzedaży akcji własnych	-	-	-	-	-	-	-	-	-
Utworzenie kapitału z wyceny transakcji zabezpieczających	-	-	-	-	-	-	-	-	-
Pozostałe zwiększenia(+)/zmniejszenia(-)	-	-	-	-	-	-	-	-	-
31 grudnia 2012 r.	92 307	38 268	9 626	69 968	0	-466 239	-256 070	0	-256 071

Nazwa grupy kapitałowej:	GRUPA KAPITAŁOWA ENERGOMONTAŻU POŁUDNIE		
Okres objęty sprawozdaniem finansowym:	01.10.2013 – 31.12.2013	Waluta sprawozdawcza:	złoty polski (PLN)
Poziom zaokrąglenia:	wszystkie kwoty wyrażone są w tysiącach złotych polskich (o ile nie wskazano inaczej)		

SKONSOLIDOWANE SPRAWOZDANIE Z PRZEPŁYWÓW PIENIĘŻNYCH

Wyszczególnienie	za okres od 01.01 do 31.12.2013	za okres od 01.01 do 31.12.2012
A. Przepływy środków pieniężnych z działalności operacyjnej - metoda pośrednia		
I. Zysk (strata) brutto	-53 029	-338 773
II. Korekty razem	53 778	314 415
1. Zyski (straty) mniejszości	-	-
2. Udział w (zyskach) stratach netto jednostek podporządkowanych wycenianych metodą praw własności	-	-
3. Amortyzacja	3 561	7 792
4. Zyski (straty) z tytułu różnic kursowych	402	46
5. Odsetki i udziały w zyskach (dywidendy)	17 913	11 553
6. Zysk (strata) z działalności inwestycyjnej	2 948	62 207
7. Zmiana stanu rezerw	-861	15 044
8. Zmiana stanu zapasów	1 736	49 030
9. Zmiana stanu należności	4 813	73 975
10. Zmiana stanu zobowiązań krótkoterminowych, z wyjątkiem pożyczek i kredytów	34 077	44 992
11. Zmiana stanu rozliczeń międzyokresowych	-10 520	41 146
12. Zapłacony podatek dochodowy	-213	-
13. Inne korekty	-77	8 630
III. Przepływy pieniężne netto z działalności operacyjnej (I+/-II)	749	-24 358
B. Przepływy środków pieniężnych z działalności inwestycyjnej		
I. Wpływy	1 611	228
1. Zbycie wartości niematerialnych oraz rzeczowych aktywów trwałych	1 375	225
2. Zbycie inwestycji w nieruchomości oraz wartości niematerialne	-	0
3. Z aktywów finansowych, w tym:	28	3
a) w jednostkach powiązanych	-	0
- zbycie aktywów finansowych	-	0
- dywidendy i udziały w zyskach	-	0
- spłata udzielonych pożyczek	-	0
- odsetki	-	0
- inne wpływy z aktywów finansowych	-	0
b) w pozostałych jednostkach	28	3
- zbycie aktywów finansowych	-	0
- dywidendy i udziały w zyskach	-	0
- spłata udzielonych pożyczek	28	3
- odsetki	-	0
- inne wpływy z aktywów finansowych	-	0
4. Inne wpływy inwestycyjne	208	0
II. Wydatki	383	3 052
1. Nabycie wartości niematerialnych oraz rzeczowych aktywów trwałych	383	3 052
2. Inwestycje w nieruchomości oraz wartości niematerialne	-	0
3. Na aktywa finansowe, w tym:	-	0
a) w jednostkach powiązanych	-	0
- nabycie aktywów finansowych	-	0

Nazwa grupy kapitałowej:	GRUPA KAPITAŁOWA ENERGOMONTAŻU POŁUDNIE		
Okres objęty sprawozdaniem finansowym:	01.10.2013 – 31.12.2013	Waluta sprawozdawcza:	złoty polski (PLN)
Poziom zaokrąglenia:	wszystkie kwoty wyrażone są w tysiącach złotych polskich (o ile nie wskazano inaczej)		

Wyszczególnienie	za okres od 01.01 do 31.12.2013	za okres od 01.01 do 31.12.2012
- udzielone pożyczki krótkoterminowe	-	0
b) w pozostałych jednostkach	-	0
- nabycie aktywów finansowych	-	0
- udzielone pożyczki	-	0
4. Inne wydatki inwestycyjne	-	0
III. Przepływy pieniężne netto z działalności inwestycyjnej (I-II)	1 228	-2 824
C. Przepływy środków pieniężnych z działalności finansowej		
I. Wpływy	82	43 581
1. Wpływy netto z emisji akcji (wydania udziałów) i innych instrumentów kapitałowych oraz dopłat do kapitału	-	-
2. Kredyty i pożyczki	-	43 581
3. Emisja dłużnych papierów wartościowych	-	0
4. Sprzedaż udziałów, akcji własnych	82	0
II. Wydatki	644	17 385
1. Nabycie akcji (udziałów) własnych	-	0
2. Dywidendy i inne wypłaty na rzecz właścicieli	-	0
3. Inne, niż wypłaty na rzecz właścicieli, wydatki z tytułu podziału zysku	-	0
4. Spłaty kredytów i pożyczek	55	6 806
5. Wykup dłużnych papierów wartościowych	-	0
6. Z tytułu innych zobowiązań finansowych	-	0
7. Płatności zobowiązań z tytułu umów leasingu finansowego	96	6 704
8. Odsetki	51	3 875
9. Inne wydatki finansowe	442	0
III. Przepływy pieniężne netto z działalności finansowej (I-II)	-562	26 196
D. Przepływy pieniężne netto, razem (A.III+/-B.III+/-C.III)	1 415	-986
E. Bilansowa zmiana stanu środków pieniężnych, w tym:	1 415	-986
- zmiana stanu środków pieniężnych z tytułu różnic kursowych	-	0
F. Środki pieniężne na początek okresu	1 922	2 908
G. Środki pieniężne na koniec okresu (F+/- D)	3 337	1 922

Nazwa grupy kapitałowej:	GRUPA KAPITAŁOWA ENERGOMONTAŻU POŁUDNIE		
Okres objęty sprawozdaniem finansowym:	01.10.2013 – 31.12.2013	Waluta sprawozdawcza:	złoty polski (PLN)
Poziom zaokrąglenia:	wszystkie kwoty wyrażone są w tysiącach złotych polskich (o ile nie wskazano inaczej)		

KOMENTARZ DO WYNIKÓW GRUPY KAPITAŁOWEJ ENERGOMONTAŻU POŁUDNIE

Najistotniejszymi zdarzeniami, jakie miały miejsce w czwartym kwartale 2013 r. były zbycie wszystkich udziałów dotychczasowego podmiotu zależnego - ENERGOMONTAŻ-POŁUDNIE Katowice sp. z o.o. oraz wyodrębnionych z przedsiębiorstwa Emitenta zorganizowanych części jego przedsiębiorstwa. Transakcje, o których mowa powyżej oznaczają dla części załogi upadającej Spółki zachowanie miejsc pracy oraz kontynuację działalności przez nabywców zorganizowanych części przedsiębiorstwa w oparciu o selektywnie wybrane kontrakty handlowe. Niepowodzeniem natomiast zakończyły się dotychczasowe próby zbycia w postępowaniach przetargowych niektórych składników majątku, przede wszystkim kompleksu mieszkaniowego „Osiedle Książęce” w Katowicach Ligocie oraz zakładu produkcji przemysłowej (wraz z załogą) zlokalizowanego w Będzinie Łągiszy. Zbycie ww. składników majątkowych jest dla Syndyka masy upadłości kluczowe, z uwagi na fakt ponoszenia wysokich kosztów utrzymania.

W okresie objętym śródrocznym skróconym skonsolidowanym sprawozdaniem finansowym:

- **przychody ze sprzedaży** w czwartym kwartale 2013 roku wyniosły **6,2 mln zł**, co oznacza **spadek przychodów skonsolidowanych o 56%** w porównaniu z analogicznym okresem 2012 roku. Poziom skonsolidowanych przychodów okresu odbiega od wartości przychodów jednostkowych osiągniętych w czwartym kwartale 2013 r. Zauważalnie większa sprzedaż skonsolidowana względem sprzedaży jednostkowej jest efektem poszerzenia rozmiarów działalności dotychczasowej jednostki zależnej – ENERGOMONTAŻ-POŁUDNIE KATOWICE sp. z o.o.
- **strata brutto ze sprzedaży** w okresie sprawozdawczym wyniosła **5,4 mln zł** wobec **14,3 mln zł straty brutto ze sprzedaży** w czwartym kwartale 2012 roku,
- **na działalności operacyjnej** w czwartym kwartale 2013 r. Grupa EP odnotowała **zysk** w kwocie **7,5 mln zł** w porównaniu ze **stratą operacyjną** na poziomie **131,9 mln zł** przed rokiem,
- **zysk netto przypadający akcjonariuszom podmiotu dominującego** wyniósł w czwartym kwartale 2013 r. **3,6 mln zł** wobec straty netto na poziomie **146,0 mln zł** odnotowanej w okresie porównawczym,
- **zatrudnienie w GK EP** na koniec czwartego kwartału 2013 roku wynosiło **176 osób**, co oznacza spadek zatrudnienia o 75,5% wobec stanu z końca roku 2012. Znaczny spadek zatrudnienia ma bezpośredni związek z funkcjonowaniem Energomontażu Południe w warunkach upadłości likwidacyjnej.

Do najistotniejszych **źródeł przychodów** z działalności Grupy Kapitałowej Energomontażu Południe (zwanych w dalszej części sprawozdania odpowiednio „Grupą EP” lub „GK EP”, a w odniesieniu do jednostki dominującej w Grupie EP, „Spółką”) należały w czwartym kwartale 2013 roku kontrakty krajowe realizowane w segmentach „Gaz ziemny, ropa naftowa i paliwa” oraz „Energetyka”.

Wskaźniki rentowności

Wskaźniki rentowności	IV kwartał 2013	IV kwartał 2012
Rentowność brutto ze sprzedaży ¹	-87,1%	-102,1%
Rentowność operacyjna ²	121,9%	-943,3%
Rentowność netto ³	58,0%	-1.044,4%

¹zysk brutto ze sprzedaży / przychody ze sprzedaży*100

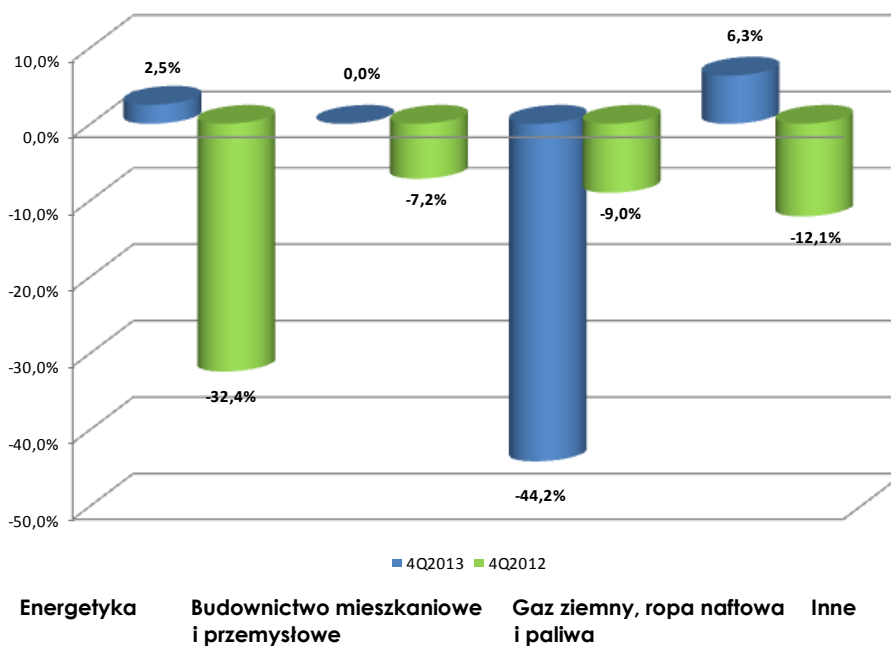
²zysk z działalności operacyjnej / przychody ze sprzedaży*100

³zysk netto przypadający akcjonariuszom podmiotu dominującego/przychody ze sprzedaży*100

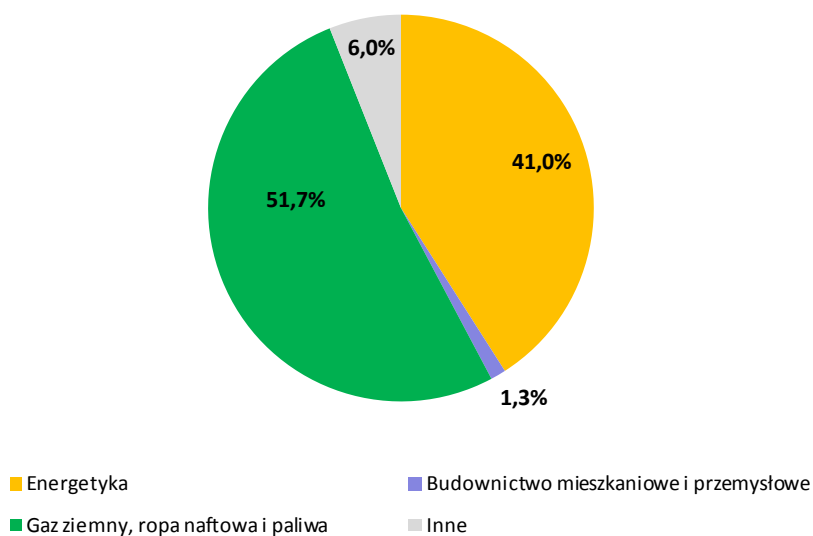
Porównując wyniki finansowe Grupy osiągnięte w czwartym kwartale 2013 roku oraz w analogicznym okresie roku poprzedniego, zaobserwować można poprawę rentowności na poziomie wyniku brutto ze sprzedaży oraz znaczący skokowy wzrost rentowności na poziomie operacyjnym i wyniku netto.

Nazwa grupy kapitałowej:	GRUPA KAPITAŁOWA ENERGOMONTAŻU POŁUDNIE		
Okres objęty sprawozdaniem finansowym:	01.10.2013 – 31.12.2013	Waluta sprawozdawcza:	złoty polski (PLN)
Poziom zaokrąglenie:	wszystkie kwoty wyrażone są w tysiącach złotych polskich (o ile nie wskazano inaczej)		

Marża brutto ze sprzedaży GK EP w poszczególnych segmentach w okresie czterech kwartałów 2013 i 2012 roku



Udział segmentów działalności w przychodach ze sprzedaży GK EP w okresie czterech kwartałów 2013 r.



Nazwa grupy kapitałowej:	GRUPA KAPITAŁOWA ENERGOMONTAŻU POŁUDNIE		
Okres objęty sprawozdaniem finansowym:	01.10.2013 – 31.12.2013	Waluta sprawozdawcza:	złoty polski (PLN)
Poziom zaokrąglenia:	wszystkie kwoty wyrażone są w tysiącach złotych polskich (o ile nie wskazano inaczej)		

Na przestrzeni lat 2012-2013 wraz ze spadkiem przychodów ze sprzedaży skonsolidowanej nastąpiły zmiany w zakresie struktury sprzedaży grupy. W ujęciu wartościowym w okresie 2013 roku udział segmentu „Gaz ziemny, ropa naftowa i paliwa” w przychodach skonsolidowanych wyniósł 51,7% natomiast udział segmentu „Energetyka” stanowił odpowiednio 41,0%, podczas gdy w roku 2012 segment „Energetyka” dominował w strukturze sprzedaży (jego udział przekraczał 95%). Pozostałe dwa segmenty tj. „Budownictwo mieszkaniowe i przemysłowe” oraz segment „Inne” w ww. okresach sprawozdawczych miały znaczenie marginalne. Porównując okres czterech kwartałów 2013 r. z analogicznym okresem roku poprzedniego nie sposób nie zauważyć prawie 11-krotnego wzrostu wartości sprzedaży do segmentu „Gaz ziemny, ropa naftowa i paliwa”. Wzrost ten wynikał przede wszystkim z faktu realizacji dwóch znaczących kontraktów, z których pierwszy dotyczył modernizacji i rozbudowy składu MPS, a przedmiotem drugiego kontraktu był montaż elementów konstrukcji stalowych, rurociągów oraz urządzeń, przeprowadzany na terminalu LNG w Świnoujściu. Jednocześnie wzrost znaczenia segmentu „Gaz ziemny, ropa naftowa i paliwa” odbył się kosztem spadku sprzedaży do segmentu „Energetyka” – segment ten stale już traci na znaczeniu po załamaniu się eksportu na skutek zaniechania współpracy pomiędzy GK EP a Grupą ALSTOM. Segment „Gaz ziemny, ropa naftowa i paliwa” odnotowuje jednak wysoką ujemną marżę w wysokości -44,2% (spadek marży o 35,2 punktu procentowego w ujęciu r/r) podczas gdy tracący na znaczeniu segment „Energetyka” pracuje na typowej dla branży marży na poziomie sięgającym plus 2-3% (marża brutto segmentu wyniosła w analizowanym okresie 2,5%, nastąpił wzrost marży o 34,9 punktu procentowego w ujęciu r/r).

OMÓWIENIE POZYCJI POZOSTAŁYCH PRZYCHODÓW I KOSZTÓW OPERACYJNYCH ORAZ PRZYCHODÓW I KOSZTÓW FINANSOWYCH

Koszt własny sprzedaży

W okresie czterech kwartałów 2013 roku koszt własny sprzedaży wyniósł **73,1 mln zł**.

Koszty według rodzaju zawiera poniższa tabela:

Wyszczególnienie	od 01.10 do 31.12.2013	od 01.01 do 31.12.2013	od 01.10 do 31.12.2012	od 01.01 do 31.12.2012
Amortyzacja	873	3 560	1 660	7 698
Zużycie materiałów i energii	2 262	9 243	4 872	24 604
Usługi obce	1 667	17 569	11 352	129 588
Podatki i opłaty	810	2 239	912	2 865
Świadczenia pracownicze	7 366	32 834	13 085	132 592
Pozostałe koszty rodzajowe	(9 925)	16 587	3 139	21 879
Koszty według rodzaju razem	3 053	82 032	35 020	319 226
Wartość sprzedanych towarów i materiałów	(21)	43	5	2 137
Zmiana stanu produktów, produkcji w toku (-)	614	(8 933)	538	150
Koszt wytworzenia świadczeń na własne potrzeby jednostki (-)	-	-	-	-
Koszt własny sprzedaży, koszty sprzedaży oraz koszty ogólnego zarządu	3 646	73 142	35 563	321 513

Inne przychody operacyjne

W okresie czterech kwartałów 2013 roku inne przychody operacyjne wyniosły prawie **29,0 mln zł**, z czego główną część stanowią rozwiązane rezerwy na gwarancje a także otrzymane kary i odszkodowania.

Wyszczególnienie	za okres od 01.10 do 31.12.2013	za okres od 01.01 do 31.12.2013	za okres od 01.10 do 31.12.2012	za okres od 01.01 do 31.12.2012
Zysk ze zbycia niefinansowych aktywów trwałych	-	-	-	-
Wycena nieruchomości inwestycyjnych do wartości godziwej	-	-	-	-
Odwrocenie odpisów z tytułu utraty wartości środków trwałych i wartości niematerialnych	-	-	(5 316)	-

Nazwa grupy kapitałowej:	GRUPA KAPITAŁOWA ENERGOMONTAŻU POŁUDNIE		
Okres objęty sprawozdaniem finansowym:	01.10.2013 – 31.12.2013	Waluta sprawozdawcza:	złoty polski (PLN)
Poziom zaokrąglenia:	wszystkie kwoty wyrażone są w tysiącach złotych polskich (o ile nie wskazano inaczej)		

Wyszczególnienie	za okres od 01.10 do 31.12.2013	za okres od 01.01 do 31.12.2013	za okres od 01.10 do 31.12.2012	za okres od 01.01 do 31.12.2012
Odwrocenie odpisów aktualizujących wartość należności	-	1 129	-	-
Odwrocenie odpisów aktualizujących wartość zapasów	199	199	-	-
Odwrocenie odpisów aktualizujących ST w wypowiedzianych um. Leasingowych	-	349	-	-
Odwrocenie odpisów aktualizujących sprzedane mieszkania os. Książęce	-	295	-	-
Rozwiązanie niewykorzystanych rezerw	5 210	15 960	3 117	3 117
Otrzymane kary i odszkodowania	-	5 579	62	1 847
Otrzymane dotacje	-	-	-	-
Przychody z tytułu najmu, dzierżawy	381	2 016	2 059	8 313
Zysk z inwestycji w jednostki powiązane	-	-	-	-
Zysk ze sprzedaży posiadanych akcji i udziałów	-	-	-	-
Odsetki od środków na rachunku bankowym zastrzeżonym dla działalności operacyjnej	-	-	-	-
Odsetki od pożyczek z działalności operacyjnej	-	-	-	-
Różnice kursowe dotyczące działalności operacyjnej	642	642	-	-
Wynik na instrumentach pochodnych dotyczących działalności operacyjnej	-	-	-	-
Dyskonto dotyczące rozrachunków długoterminowych	-	-	2 764	2 764
Inne	1 510	2 799	-	-
Inne	-	-	(640)	201
Pozostałe przychody operacyjne ogółem	7 942	28 968	2 046	16 242

Inne koszty operacyjne

W okresie czterech kwartałów 2013 roku inne koszty operacyjne wyniosły **32,9 mln zł** wobec 252,0 mln zł w analogicznym okresie roku poprzedniego.

Wyszczególnienie	za okres od 01.10 do 31.12.2013	za okres od 01.01 do 31.12.2013	za okres od 01.10 do 31.12.2012	za okres od 01.01 do 31.12.2012
Strata ze zbycia niefinansowych aktywów trwałych	1 058	2 778	2 411	34 772
Wycena nieruchomości inwestycyjnych do wartości godziwej	-	-	5 622	10 527
Odpisy z tytułu utraty wartości firmy	-	-	-	-
Odpisy z tytułu utraty wartości środków trwałych i wartości niematerialnych	-	5 536	11 538	22 535
Odpisy aktualizujące wartość należności	117	601	35 871	71 458
Odpisy aktualizujące wartość zapasów	(384)	1 227	16 183	30 058
Utworzenie rezerw na kary i odszkodowania	-	-	-	-
Zapłacone kary i odszkodowania	-	1 170	813	1 104
Przekazane darowizny	-	-	-	-
Wykorzystanie rezerwy serwisowej	-	-	-	-
Koszty utrzymania inwestycji	184	1 363	644	2 323
Strata z inwestycji w jednostki powiązane	-	-	-	-
Strata ze sprzedaży posiadanych akcji i udziałów	18	18	-	-
Odsetki od zobowiązań	2 187	6 358	8 245	10 382
Odsetki od pożyczek z działalności operacyjnej	-	-	-	-
Różnice kursowe dotyczące działalności operacyjnej	(874)	-	968	4 000

Nazwa grupy kapitałowej:	GRUPA KAPITAŁOWA ENERGOMONTAŻU POŁUDNIE		
Okres objęty sprawozdaniem finansowym:	01.10.2013 – 31.12.2013	Waluta sprawozdawcza:	złoty polski (PLN)
Poziom zaokrąglenia:	wszystkie kwoty wyrażone są w tysiącach złotych polskich (o ile nie wskazano inaczej)		

Wyszczególnienie	za okres od 01.10 do 31.12.2013	za okres od 01.01 do 31.12.2013	za okres od 01.10 do 31.12.2012	za okres od 01.01 do 31.12.2012
Wynik na instrumentach pochodnych dotyczących działalności operacyjnej	-		-	1 785
Dyskonto dotyczące rozrachunków długoterminowych	(104)		(502)	
Inne	740	13 879	30 583	63 097
Pozostałe koszty operacyjne ogółem	2 942	32 930	112 376	252 041

Przychody finansowe

Przychody finansowe za cztery kwartały 2013 roku wyniosły **31 tys. zł** wobec **2,7 mln zł** w analogicznym okresie roku ubiegłego.

Wyszczególnienie	za okres od 01.10 do 31.12.2013	za okres od 01.01 do 31.12.2013	za okres od 01.10 do 31.12.2012	za okres od 01.01 do 31.12.2012
Przychody z odsetek dotyczące instrumentów finansowych niewycenianych w wartości godziwej przez wynik finansowy:	-		-	
Środki pieniężne i ich ekwiwalenty (lokaty)	-	-	-	-
- odsetki od środków uzyskanych z zaliczek na finansowanie kontraktów	-		-	
- odsetki pozostałe (od środków z nadwyżki finansowej)	-		-	
Pożyczki i należności	-	1	-	-
- związane z podstawową działalnością spółki, udzielone podwykonawcom itd.	-		-	
- pozostałe, udzielone z nadwyżek środków pieniężnych	-	1	-	
Dłużne papiery wartościowe utrzymywane do terminu wymagalności	-		-	
Przychody z odsetek dotyczące instrumentów finansowych niewycenianych w wartości godziwej przez wynik finansowy	-	1	-	-
Zyski z wyceny oraz realizacji instrumentów finansowych wycenianych w wartości godziwej przez rachunek zysków i strat:	-		-	
Instrumenty pochodne handlowe	-		-	
Instrumenty pochodne zabezpieczające	-		-	
Przych.z tyt.transakcji na rynku finansowym FX- odsetki	-		-	
Akcje spółek notowanych	-		-	
Dłużne papiery wartościowe	-		-	
Jednostki funduszy inwestycyjnych	-		-	
Zyski z wyceny oraz realizacji instrumentów finansowych wycenianych w wartości godziwej przez rachunek zysków i strat	-	-	-	-
Zyski (straty) (+/-) z tytułu różnic kursowych:	-		-	
Środki pieniężne i ich ekwiwalenty	1	1	417	2 603
Pożyczki i należności (różnice kursowe odnoszące się do pożyczek przypisanych do działalności finansowej)	-		-	
Zobowiązania finansowe wyceniane wg zamortyzowanego kosztu	-		-	
Zyski (straty) (+/-) z tytułu różnic kursowych	1	1	417	2 603
Zyski z aktywów dostępnych do sprzedaży przeniesione z kapitału	-		-	
Dywidendy z aktywów finansowych dostępnych do sprzedaży	-		-	
Odwrocenie odpisów aktualizujących wartość pożyczek (część finansowa)	-		-	
Odwrocenie odpisów aktualizujących wartość inwestycji utrzymywanych do terminu wymagalności	-		-	
Odsetki od aktywów finansowych objętych odpisem aktualizującym	-		-	
Dyskonto (dot. rozrachunków długoterminowych)	-		-	

Nazwa grupy kapitałowej:	GRUPA KAPITAŁOWA ENERGOMONTAŻU POŁUDNIE		
Okres objęty sprawozdaniem finansowym:	01.10.2013 – 31.12.2013	Waluta sprawozdawcza:	złoty polski (PLN)
Poziom zaokrągleń:	wszystkie kwoty wyrażone są w tysiącach złotych polskich (o ile nie wskazano inaczej)		

Wyszczególnienie	za okres od 01.10 do 31.12.2013	za okres od 01.01 do 31.12.2013	za okres od 01.10 do 31.12.2012	za okres od 01.01 do 31.12.2012
Prowizje za poręczenia	-	-	-	-
Inne przychody finansowe	-	29	12	81
Przychody finansowe ogółem	1	31	429	2 684

Koszty finansowe

W okresie czterech kwartałów 2013 roku koszty finansowe w kwocie **17,2 mln zł** dotyczą w głównej mierze obsługi zadłużenia Spółki.

Wyszczególnienie	za okres od 01.10 do 31.12.2013	za okres od 01.01 do 31.12.2013	za okres od 01.10 do 31.12.2012	za okres od 01.01 do 31.12.2012
Koszty odsetek dotyczące instrumentów finansowych niewycenianych w wartości godziwej przez wynik finansowy:	-	-	-	-
Zobowiązania z tytułu leasingu finansowego	-	-	83	1 533
Kredyty w rachunku kredytowym	1 467	6 950	-	-
Kredyty w rachunku bieżącym	2 128	10 085	5 085	10 418
Pożyczki	-	-	-	17
Dłużne papiery wartościowe	-	-	-	-
Zobowiązania z tytułu dostaw i usług oraz pozostałe zobowiązania	2	86	-	-
Koszty odsetek dotyczące instrumentów finansowych niewycenianych w wartości godziwej przez wynik finansowy	3 597	17 121	5 168	11 968
Straty z wyceny oraz realizacji instrumentów finansowych wycenianych w wartości godziwej przez rachunek zysków i strat:	-	-	-	-
Instrumenty pochodne handlowe	-	-	-	-
Instrumenty pochodne zabezpieczające	-	-	-	-
Akcje spółek notowanych	-	-	-	-
Dłużne papiery wartościowe	-	-	-	-
Jednostki funduszy inwestycyjnych	-	-	-	-
Straty z wyceny oraz realizacji instrumentów finansowych wycenianych w wartości godziwej przez rachunek zysków i strat	-	-	-	-
Zyski (straty) (-/+) z tytułu różnic kursowych:	-	-	-	-
Środki pieniężne i ich ekwiwalenty	(156)	75	-	-
Pożyczki i należności	-	-	(225)	-
Zobowiązania finansowe wyceniane wg zamortyzowanego kosztu	-	-	-	-
Zyski (straty) (-/+) z tytułu różnic kursowych	(156)	75	(225)	-
Straty z aktywów dostępnych do sprzedaży przeniesione z kapitału	-	-	-	-
Odpisy aktualizujące wartość pożyczek	-	-	-	-
Odpisy aktualizujące wartość inwestycji utrzymywanych do terminu wymagalności	-	-	-	-
Odpisy aktualizujące wartość aktywów finansowych dostępnych do sprzedaży	-	-	-	-
Dyskonto (dot. rozrachunków długoterminowych)	-	-	-	-
Prowizje za poręczenia	-	-	-	-
Inne koszty finansowe	9	22	55	100
Koszty finansowe ogółem	3 450	17 218	4 998	12 068

Nazwa grupy kapitałowej:	GRUPA KAPITAŁOWA ENERGOMONTAŻU POŁUDNIE		
Okres objęty sprawozdaniem finansowym:	01.10.2013 – 31.12.2013	Waluta sprawozdawcza:	złoty polski (PLN)
Poziom zaokrąglenia:	wszystkie kwoty wyrażone są w tysiącach złotych polskich (o ile nie wskazano inaczej)		

DODATKOWE INFORMACJE I OBJAŚNIENIA DO ŚRÓDROCZNEGO SKRÓCONEGO SKONSOLIDOWANEGO SPRAWOZDANIA FINANSOWEGO

1. Informacje ogólne

1.1. Informacje o Spółce i Grupie Kapitałowej EP

Spółka od ponad pół wieku działa na polskim i międzynarodowym rynku budownictwa energetycznego i przemysłowego.

Podstawową działalnością Spółki są usługi w zakresie produkcji budowlano-montażowej, generalnego wykonawstwa inwestycji, montażu, modernizacji, remontów urządzeń oraz instalacji energetycznych i przemysłowych. Głównymi odbiorcami usług i wyrobów są: energetyka zawodowa i przemysłowa, huty, koksownie, zakłady chemiczne.

Na dzień publikacji niniejszego sprawozdania Grupa Kapitałowa Emitenta składa się z następujących podmiotów:

- ENERGOMONTAŻ-POŁUDNIE S.A. w upadłości likwidacyjnej [EP, Emitent, Spółka],
- EPRA GmbH [EPRA] – nie podlega konsolidacji ze względu na nieistotność,
- OPEN sp. z o.o. w likwidacji [OPEN] – nie podlega konsolidacji ze względu na brak kontroli.

ENERGOMONTAŻ-POŁUDNIE S.A. w upadłości likwidacyjnej posiada 100% udziałów EPRA. Spółka posiada również 70% udziałów OPEN, w przypadku której proces likwidacji trwa od 2008 roku. Podmioty zależne nie posiadają udziałów w kapitałach innych jednostek.

Spółka posiada również udziały/akcje innych jednostek gospodarczych. Powiązania Emitenta z tymi jednostkami nie wywierają jednak istotnego wpływu na wyniki Spółki oraz Grupy Kapitałowej EP.

Śródrocznym skróconym skonsolidowanym sprawozdaniem finansowym konsolidacją został objęty ENERGOMONTAŻ-POŁUDNIE S.A. w upadłości likwidacyjnej oraz spółka ENERGOMONTAŻ-POŁUDNIE Katowice sp. z o.o. (do dnia ustania kontroli).

Nazwa spółki zależnej	Siedziba	Udział EP w kapitale:	
		31.12.2013	31.12.2012
ENERGOMONTAŻ-POŁUDNIE Katowice sp. z o.o. (podlega konsolidacji do dnia 25.11.2013 r.)	Katowice	-	100 %

1.2. Skutki zmian w strukturze Grupy Kapitałowej EP

W czwartym kwartale 2013 roku dokonano istotnych zmian w strukturze Grupy Kapitałowej EP.

W dniu 25 listopada 2013 r. zawarto z osobą fizyczną umowę zbycia 200 udziałów podmiotu zależnego Emitenta - ENERGOMONTAŻ-POŁUDNIE Katowice sp. z o.o. (EPDK). Kapitał zakładowy EPDK wynosi 100.000 zł i dzieli się na 200 udziałów o wartości nominalnej 500 zł każdy. Zbyte udziały stanowiły 100% udziałów jednostki i uprawniały do 100% głosów na zgromadzeniu wspólników EPDK.

Udziały EPDK zostały zbyte za cenę oszacowania wynoszącą 82,2 tys. zł. W księgach rachunkowych Emitenta udziały te posiadały wartość ewidencyjną odpowiadającą ich wartości nominalnej i wynoszącą 100.000 zł. Udziały EPDK stanowiły długoterminowe aktywo finansowe Emitenta. W związku ze zbyciem udziałów EPDK jednostka ta nie wchodzi już w skład grupy kapitałowej Emitenta tym samym nie podlega procesowi konsolidacji (jednostka w 2013 r. podlegała procesowi konsolidacji wyników od dnia 1 stycznia 2013 r. do dnia 25 listopada 2013 roku - dzień ustania kontroli).

Jednocześnie w dniu 25 listopada 2013 r. Syndyk masy upadłości zbył w drodze odrębnych transakcji zorganizowane części przedsiębiorstwa Emitenta obejmujące:

- znaczną część załogi Spółki (200 pracowników),
- środki trwałe ruchome i wyposażenie stanowiące własność Spółki niezbędne do prowadzenia działalności przez zorganizowane części przedsiębiorstwa,
- składniki niematerialne i prawne związane z zorganizowanymi częściami przedsiębiorstwa.

Sprzedaż zorganizowanych części przedsiębiorstwa wywołuje skutek przejścia części zakładu pracy na nabywców zgodnie z przepisem art. 23¹ Kodeksu pracy. Przejście zorganizowanych części przedsiębiorstwa na nabywców nastąpiło w dniu 29 listopada 2013 r.

Nazwa grupy kapitałowej:	GRUPA KAPITAŁOWA ENERGOMONTAŻU POŁUDNIE		
Okres objęty sprawozdaniem finansowym:	01.10.2013 – 31.12.2013	Waluta sprawozdawcza:	złoty polski (PLN)
Poziom zaokrąglenia:	wszystkie kwoty wyrażone są w tysiącach złotych polskich (o ile nie wskazano inaczej)		

Łączna cena sprzedaży określonych powyżej zorganizowanych części przedsiębiorstwa Emitenta wyniosła 1.522,7 tys. zł. Cena zbycia nie była niższa od ceny oszacowania.

Jednym z nabywców ww. zorganizowanych części przedsiębiorstwa był ENERGOMONTAŻ-POŁUDNIE Katowice sp. z o.o. Docelowo w podmiocie zatrudnienie znalazło ok. 140 dotychczasowych pracowników Emitenta przejętych w trybie art. 23¹ Kodeksu pracy. Jednostka funkcjonuje na rynku budownictwa energetycznego dając zatrudnienie coraz większej liczbie osób.

Konsekwencją zbycia zorganizowanych części przedsiębiorstwa jest istotne zmniejszenie obciążeń finansowych związanych z ponoszonymi kosztami zatrudnienia znacznej części pracowników Emitenta.

1.3. Skład organów Spółki

W dniu 24 czerwca 2013 r. Sąd Rejonowy Katowice-Wschód w Katowicach Wydział X Gospodarczy wydał postanowienie o uchyleniu zarządu własnego Spółki. Jednocześnie Sąd odwołał nadzorcę sądowego Pana Marcina Kubiczka oraz ustanowił zarządcę w osobie p. Mirosława Mozdżenia. W dniu 28 sierpnia br. na mocy postanowienia sądowego, p. Mirosław Mozdżeń został odwołany z funkcji zarządcy Spółki oraz wyznaczony, jako syndyk jej masy upadłości (Syndyk).

Na dzień zatwierdzenia sprawozdania finansowego do publikacji Emitent posiada Zarząd w osobie p. Piotra Szymczyka pełniącego funkcję Prezesa Zarządu ENERGOMONTAŻ-POŁUDNIE S.A. w upadłości likwidacyjnej. Praktycznie funkcje Zarządu sprawuje jednak Syndyk (wcześniej Zarządca powołany przez Sąd). Syndyk jest również osobą, która reprezentuje Emitenta.

W skład Rady Nadzorczej Spółki na dzień zatwierdzenia sprawozdania finansowego do publikacji wchodzi:

- Paweł Mortas – Przewodniczący Rady Nadzorczej,
- Przemysław Szkudlarczyk – Wiceprzewodniczący Rady Nadzorczej,
- Piotr Rutkowski – Sekretarz Rady Nadzorczej,
- Andrzej Kowalski – Członek Rady Nadzorczej,
- Tomasz Tomczak – Członek Rady Nadzorczej.

2. Podstawa sporządzenia oraz zasady rachunkowości

2.1. Podstawa sporządzenia

Skonsolidowany raport za czwarty kwartał 2013 roku został sporządzony zgodnie z §87 ust. 1-10 rozporządzenia Ministra Finansów z dnia 19 lutego 2009 r. w sprawie informacji bieżących i okresowych przekazywanych przez emitentów papierów wartościowych [...] (Dz. U. Nr 33, poz. 259 z późniejszymi zmianami) i obejmuje dane finansowe spółki ENERGOMONTAŻ-POŁUDNIE S.A. w upadłości likwidacyjnej (dalej: Spółka) oraz podmiotów zależnych. Jednostkowe oraz skonsolidowane sprawozdania finansowe zawarte w niniejszym raporcie sporządzone zostały zgodnie z Międzynarodowymi Standardami Rachunkowości oraz Międzynarodowymi Standardami Sprawozdawczości Finansowej (MSR/MSSF).

Dane finansowe, jeżeli nie wskazano inaczej, są wyrażone w tysiącach PLN.

Jednocześnie Spółka informuje, iż działając na podstawie §83 ust. 1 ww. rozporządzenia Energomontaż-Południe S.A. nie przekazuje odrębnego kwartalnego raportu jednostkowego. Skrócone jednostkowe sprawozdanie finansowe ENERGOMONTAŻ-POŁUDNIE S.A. w upadłości likwidacyjnej przekazywane jest w niniejszym rozszerzonym skonsolidowanym raporcie kwartalnym.

Śródroczne skrócone sprawozdanie finansowe oraz śródroczne skrócone skonsolidowane sprawozdanie finansowe zostały zatwierdzone do publikacji przez Syndyka spółki ENERGOMONTAŻ-POŁUDNIE S.A. w upadłości likwidacyjnej dnia 3 marca 2014 r.

2.2. Zasady rachunkowości

Jednostkowe oraz skonsolidowane sprawozdanie finansowe zawarte w niniejszym raporcie sporządzone zostały zgodnie z Międzynarodowymi Standardami Sprawozdawczości Finansowej (MSSF). Szczegółowe informacje o zasadach przyjętych przy sporządzaniu raportu za trzeci kwartał 2013 r. zostały zawarte w jednostkowym oraz skonsolidowanym raporcie okresowym za 2012 rok. Raporty zostały opublikowane za pomocą systemu ESPI w dniu 21 marca 2013 r. Spółka udostępnia treść raportów na stronie internetowej www.energomontaz.pl.

Nazwa grupy kapitałowej:	GRUPA KAPITAŁOWA ENERGOMONTAŻU POŁUDNIE		
Okres objęty sprawozdaniem finansowym:	01.10.2013 – 31.12.2013	Waluta sprawozdawcza:	złoty polski (PLN)
Poziom zaokrąglenia:	wszystkie kwoty wyrażone są w tysiącach złotych polskich (o ile nie wskazano inaczej)		

2.3. Zmiany zasad rachunkowości

W okresie objętym sprawozdaniem finansowym przestrzegano tych samych zasad (polityki) rachunkowości, co w ostatnim rocznym sprawozdaniu finansowym. Skrócone sprawozdanie finansowe nie obejmuje wszystkich informacji oraz ujawnień wymaganych w rocznym sprawozdaniu finansowym i należy je czytać łącznie ze sprawozdaniem finansowym Spółki za rok obrotowy zakończony 31 grudnia 2012 roku.

3. Istotne dokonania i niepowodzenia Grupy Kapitałowej

3.1. Znaczące zdarzenia i transakcje

Począwszy od dnia 31 sierpnia 2012 roku Emitent przyjmuje wartość 10% przychodów ze sprzedaży Grupy Kapitałowej ENERGOMONTAŻU POŁUDNIE za okres czterech ostatnich kwartałów obrotowych, jako kryterium uznawania umów za znaczące oraz aktywów za aktywa o znacznej wartości (wcześniej stosowano kryterium 10% kapitałów własnych Spółki). O zmianie ww. kryterium Emitent informował raportem bieżącym nr 68/2012 z dnia 31 sierpnia 2012 roku.

Do najważniejszych wydarzeń w czwartym kwartale 2013 roku oraz w okresie po dniu bilansowym do dnia sporządzenia niniejszego sprawozdania zaliczyć można:

- **porozumienie w sprawie rozwiązania umowy** podwykonawczej na wykonanie zbiorników paliwowych [raport bieżący nr 38/2013],
- **przystąpienie do sprzedaży majątku** wchodzącego w skład masy upadłości [raport bieżący nr 39/2013],
- **kontynuacja sprzedaży majątku** wchodzącego w skład masy upadłości [raport bieżący nr 40/2013],
- **wypowiedzenia** dwóch kontraktów realizowanych dla Rafako S.A. [raport bieżący nr 41/2013],
- **wynik przetargu na sprzedaż majątku** wchodzącego w skład masy upadłości [raport bieżący nr 42/2013],
- **ogłoszenie o przetargu na sprzedaż majątku** wchodzącego w skład masy upadłości [raporty bieżące nr 43/2013, 49/2013],
- **zmiana warunków sprzedaży majątku** wchodzącego w skład masy upadłości [raport bieżący nr 44/2013],
- **porozumienie w sprawie rozwiązania umowy** na wykonanie modernizacji części ciśnieniowej dla kotłów B1-B7 GDFSUEZ w Elektrowni Połaniec [raport bieżący nr 45/2013],
- **ogłoszenie o przetargu na sprzedaż kompleksu mieszkaniowego „Osiedle Książęce”** [raporty bieżące nr 46/2013, 51/2013, 53/2013],
- **zbycie udziałów** ENERGOMONTAŻ-POŁUDNIE Katowice sp. z o.o. [raport bieżący nr 47/2013],
- **zbycie zorganizowanych części przedsiębiorstwa Emitenta** [raport bieżący nr 48/2013],
- **odstąpienie od umowy** na wykonanie prac mechanicznych na terminalu LNG w Świnoujściu [raport bieżący nr 50/2013],
- **odstąpienie od dwóch umów** handlowych zawartych z RAFAKO S.A. [raport bieżący nr 52/2013],
- **odstąpienie od kontraktu** na dostawę i montaż konstrukcji stalowych reaktorów SCR realizowanego w Elektrowni Kozienice S.A. [raport bieżący nr 2/2014],
- **wynik przetargu na sprzedaż kompleksu mieszkaniowego „Osiedle Książęce”** [raport bieżący nr 3/2014],
- **ogłoszenie o konkursie ofert na sprzedaż lokali mieszkalnych** kompleksu mieszkaniowego „Osiedle Książęce” [raport bieżący nr 4/2014].

Umowy budowlane

W okresie sprawozdawczym nie zawarto nowych umów budowlanych, które były istotne z punktu widzenia rozmiarów działalności prowadzonej przez Grupę Kapitałową Emitenta. Spółka funkcjonując w warunkach upadłości likwidacyjnej prowadzi działalność operacyjną finalizując kontrakty handlowe zawarte w poprzednich okresach sprawozdawczych oraz realizując nowe zlecenia, których wartość nie spełnia uznawanego przez Emitenta kryterium istotności. W okresie sprawozdawczym oraz do dnia publikacji niniejszej informacji wystąpiły opisane poniżej zdarzenia w następstwie, których istotnie zmniejszyła się wartość portfela zleceń GK EP.

Porozumienie w sprawie rozwiązania umowy podwykonawczej na wykonanie zbiorników paliwowych

Nazwa grupy kapitałowej:	GRUPA KAPITAŁOWA ENERGOMONTAŻU POŁUDNIE		
Okres objęty sprawozdaniem finansowym:	01.10.2013 – 31.12.2013	Waluta sprawozdawcza:	złoty polski (PLN)
Poziom zaokrąglenia:	wszystkie kwoty wyrażone są w tysiącach złotych polskich (o ile nie wskazano inaczej)		

W dniu 18 października 2013 r. pomiędzy PBG S.A. w upadłości układowej a Emitentem doszło do zawarcia porozumienia w sprawie rozwiązania umowy podwykonawczej na wykonanie zbiorników paliwowych.

Powodem zawarcia porozumienia był brak zgody dominującego akcjonariusza Emitenta - PBG S.A. w upadłości układowej na przeniesienie praw i obowiązków wynikających z umowy podwykonawczej na wykonanie zbiorników paliwowych na podmioty trzecie biorące udział w postępowaniu przetargowym dotyczącym zbycia zorganizowanej części przedsiębiorstwa (szczegółowy opis postępowania przetargowego zamieszczono poniżej). Jednocześnie do zawarcia porozumienia przyczynił się również fakt, iż Syndyk nie zamierza prowadzić działalności w zakresie prac budowlanych a nie mając możliwości przeniesienia umowy w tym zakresie na podmioty trzecie zmierza do zakończenia umowy w sposób optymalny dla wierzycieli i masy upadłości.

Zgodnie z protokołem inwentaryzacji robót wartość prac pozostałych do wykonania w ramach rozwiązanej umowy wynosiła ok. 18 mln zł netto. Konsekwencją rozwiązania umowy było zmniejszenie przychodów Emitenta.

Wypowiedzenia dwóch kontraktów realizowanych dla RAFAKO S.A.

W dniu 30 października 2013 r. do Spółki wpłynęło oświadczenie o rozwiązaniu umowy w przedmiocie dostawy i montażu konstrukcji stalowych reaktorów SCR z przeznaczeniem dla budowy instalacji katalitycznego odzotowania spalin kotłów OP-650 nr 4, 5, 6, 7, 8 w Elektrowni „Kozienice” S.A. dokonanym przez RAFAKO S.A. (Zamawiający) ze skutkiem na dzień doręczenia oświadczenia. Jednocześnie w tym samym dniu Emitent otrzymał oświadczenie RAFAKO S.A. o rozwiązaniu innej umowy zawartej ze Spółką, której przedmiotem była prefabrykacja oraz dostawy konstrukcji stalowych z przeznaczeniem dla modernizacji i remontu obrotowych podgrzewaczy powietrza Bloków Nr 7-12 w PGE Elektrowni Bełchatów S.A. ze skutkiem na 14 dzień licząc od dnia doręczenia oświadczenia. Umowa nie była przedmiotem raportu bieżącego Emitenta z uwagi na fakt, iż nie spełniała stosowanego przez Spółkę kryterium uznawania umów za znaczące. W chwili wypowiedzenia łączna wartość umów, o których mowa powyżej jest znacząca i wynosi ok. 14,7 mln zł. Konsekwencją rozwiązania ww. umów było zmniejszenie przychodów i portfela zleceń Emitenta. Spółka podjęła działania mające doprowadzić do rozwiązania umów za porozumieniem stron, co pozwoli uniknąć dodatkowych kosztów w postaci naliczenia kar umownych. W ocenie Syndyka wypowiedzenia są bezskuteczne z uwagi na brak podstaw faktycznych i prawnych.

Porozumienie w sprawie rozwiązania umowy na wykonanie modernizacji części ciśnieniowej dla kotłów B1-B7 GDFSUEZ w Elektrowni Połaniec

W dniu 21 listopada 2013 r. zostało podpisane trójstronnie porozumienie pomiędzy Konsorcjum firm w skład, którego wchodził Emitent oraz podmiot od niego zależny - ENERGOMONTAŻ-POŁUDNIE Katowice sp. z o.o. (Wykonawca), i RAFAKO S.A. (Zamawiający). Zgodnie z treścią porozumienia strony zgodnie postanowiły, iż umowa na wykonanie modernizacji części ciśnieniowej dla kotłów B1-B7 GDFSUEZ w Elektrowni Połaniec (Umowa) zostanie rozwiązana z dniem 30 listopada 2013 roku. Stronom nie przysługuje prawo do dochodzenia od siebie jakichkolwiek kar umownych z tytułu rozwiązania Umowy, ani prawo do dochodzenia naprawienia szkody na zasadach ogólnych. Zamawiającemu nie będzie również przysługiwało prawo dokończenia realizacji Umowy na koszt i ryzyko Wykonawcy. Ponadto Zamawiający zapłaci na rzecz Wykonawcy należne mu wynagrodzenie z tytułu prac wykonanych do dnia 30 listopada 2013 roku w terminie 7 dni od dnia otrzymania prawidłowo wystawionej za te prace faktury VAT i nie będzie uprawniony do dokonania jakichkolwiek potrąceń z należnościami Wykonawcy dotyczącymi prac objętych Umową. Zgodnie z warunkami porozumienia Wykonawca zobowiązał się względem Zamawiającego do realizacji wszelkich obowiązków związanych z gwarancją i rękojmią, a wynikających z Umowy i powszechnie obowiązujących przepisów prawa. W zakresie tych roszczeń wyłączenie odpowiedzialności nie ma zastosowania.

Zgodnie z szacunkami Spółki wartość prac pozostałych do wykonania w ramach rozwiązanej na mocy porozumienia Umowy była znacząca i wynosiła ok. 26,1 mln zł netto. Konsekwencją rozwiązania umowy było zmniejszenie przychodów i portfela zleceń Emitenta.

Odstąpienie od umowy na wykonanie prac mechanicznych na terminalu LNG w Świnoujściu

Nazwa grupy kapitałowej:	GRUPA KAPITAŁOWA ENERGOMONTAŻU POŁUDNIE		
Okres objęty sprawozdaniem finansowym:	01.10.2013 – 31.12.2013	Waluta sprawozdawcza:	złoty polski (PLN)
Poziom zaokrąglenia:	wszystkie kwoty wyrażone są w tysiącach złotych polskich (o ile nie wskazano inaczej)		

Syndyk w dniu 28 listopada 2013 r. na podstawie art. 98 ust. 1 ustawy Prawo upadłościowe i naprawcze odstąpił od umowy na wykonanie prac mechanicznych na terminalu LNG w Świnoujściu. Mając na uwadze, że zasadniczymi celami postępowania upadłościowego są szybkie i efektywne spieniężenie majątku upadłego, a w konsekwencji jak najkorzystniejsze zaspokojenie wierzycieli upadłego, w ocenie Syndyka masy upadłości dalsze kontynuowanie przedmiotowej umowy nie było dla masy upadłości korzystne i narażało ją na dodatkowe koszty.

Dotychczas umowa była realizowana przez Konsorcjum Emitenta, ENERGOMONTAŻ-POŁUDNIE Katowice sp. z o.o. i SICILSALDO s.p.a. na rzecz Konsorcjów firm Saipem, Techint, PBG. Szacunkowa wartość prac pozostałych do wykonania w ramach umowy na dzień 28 listopada 2013 roku wynosiła ok. 5,7 mln zł netto. Konsekwencją odstąpienia od umowy było zmniejszenie przychodów i portfela zleceń Emitenta.

Umowa jest kontynuowana przez dotychczasowych pracowników Emitenta, którzy zostali przejęci przez współkonsorcjanta - ENERGOMONTAŻ-POŁUDNIE Katowice sp. z o.o.

Odstąpienie od dwóch umów handlowych zawartych z RAFAKO S.A.

Syndyk w dniu 16 grudnia 2013 r. na podstawie art. 98 ust. 1 ustawy Prawo upadłościowe i naprawcze poinformował RAFAKO S.A. (Zamawiający), iż odstępuje od dwóch umów handlowych zawartych przez Emitenta z Zamawiającym.

Jedna z ww. umów, zawarta w dniu 1 grudnia 2011 roku, dotyczyła prefabrykacji i dostawy konstrukcji stalowych z przeznaczeniem dla prowadzonej przez RAFAKO S.A. modernizacji i remontu obrotowych podgrzewaczy powietrza Bloków Nr 7-12 w PGE Elektrowni Bełchatów S.A. Natomiast druga umowa, zawarta 19 kwietnia 2012 r., dotyczyła wykonania dla Zamawiającego rurociągów podgrzewu spalin. Ze względu na swoją wartość umowa ta nie była przedmiotem odrębnego raportu bieżącego.

Mając na uwadze, że zasadniczymi celami postępowania upadłościowego są szybkie i efektywne spieniężenie majątku upadłego, a w konsekwencji jak najkorzystniejsze zaspokojenie wierzycieli upadłego, w ocenie Syndyka masy upadłości dalsze kontynuowanie przedmiotowych umów nie było dla masy upadłości korzystne i narażało ją na dodatkowe koszty.

Szacunkowa wartość prac pozostałych do wykonania w ramach ww. umów na dzień publikacji raportu bieżącego, informującego o tym zdarzeniu, wynosiła łącznie ok. 6,6 mln zł netto. Konsekwencją odstąpienia od umów było zmniejszenie przychodów i portfela zleceń Emitenta.

Odstąpienie od kontraktu na dostawę i montaż konstrukcji stalowych reaktorów SCR realizowanego w Elektrowni Koźienice S.A.

Syndyk w dniu 14 stycznia 2014 r. na podstawie art. 98 ust. 1 ustawy Prawo upadłościowe i naprawcze poinformował RAFAKO S.A. (Zamawiający), iż odstępuje od kontraktu na dostawę i montaż konstrukcji stalowych reaktorów SCR z przeznaczeniem dla budowy Instalacji katalitycznego odazotowania spalin dla kotłów OP-650 nr 4, 5, 6, 7, 8 w Elektrowni Koźienice S.A., zawartego przez Emitenta z Zamawiającym.

Mając na uwadze, że zasadniczymi celami postępowania upadłościowego są szybkie i efektywne spieniężenie majątku upadłego a w konsekwencji jak najkorzystniejsze zaspokojenie wierzycieli upadłego, w ocenie Syndyka masy upadłości dalsza kontynuacja kontraktu nie była dla masy upadłości korzystna i narażała ją na dodatkowe koszty.

Szacunkowa wartość prac pozostałych do wykonania w ramach kontraktu na dzień publikacji raportu bieżącego, informującego o tym zdarzeniu, wynosiła łącznie ok. 9,5 mln zł netto. Konsekwencją odstąpienia od kontraktu było zmniejszenie przychodów Emitenta.

Przetargi na zbycie majątku wchodzącego w skład masy upadłości

Efektom ogłoszanych w okresie sprawozdawczym przetargów na zbycie majątku wchodzącego w skład masy upadłości były, opisane w punkcie 1.2 powyżej, zmiany w strukturze grupy kapitałowej Emitenta. Ponadto nastąpiło zbycie, wyodrębnionej ze Spółki, zorganizowanej części przedsiębiorstwa do RAFAKO S.A. Z transakcjami zbycia zorganizowanych części przedsiębiorstwa wiąże się zarówno

Nazwa grupy kapitałowej:	GRUPA KAPITAŁOWA ENERGOMONTAŻU POŁUDNIE		
Okres objęty sprawozdaniem finansowym:	01.10.2013 – 31.12.2013	Waluta sprawozdawcza:	złoty polski (PLN)
Poziom zaokrąglenia:	wszystkie kwoty wyrażone są w tysiącach złotych polskich (o ile nie wskazano inaczej)		

aspekt ekonomiczno-finansowy (redukcja kosztów) jak i społeczny (jednoczesne zachowanie miejsc pracy dla ok. 230 pracowników, przejętych przez nabywców na bazie art. 23¹ Kodeksu pracy). Pozostałe przetargi, dotyczące zbycia zakładu produkcji przemysłowej wraz z załogą oraz kompleksu mieszkaniowego „Osiedle Książęce” zakończyły się bez rozstrzygnięcia.

3.2. Opis czynników i zdarzeń, w szczególności o nietypowym charakterze, mających znaczący wpływ na skonsolidowane wyniki finansowe

W dniu 28 sierpnia 2013 r. Sąd Rejonowy Katowice-Wschód w Katowicach Wydział X Gospodarczy (Sąd) wydał w sprawie z wniosku Spółki postanowienie o zmianie sposobu prowadzenia postępowania upadłościowego Spółki z możliwością zawarcia układu na postępowanie obejmujące likwidację majątku Spółki.

W uzasadnieniu Sąd stwierdził m.in. iż zmiana trybu postępowania upadłościowego z postępowania upadłościowego z możliwością zawarcia układu na tryb postępowania upadłościowego obejmującego likwidację majątku została podjęta po analizie treści opinii „przedstawiającej aktualną sytuację ekonomiczno-finansową Spółki i ocenę szans realizacji propozycji układowych” sporządzonej na zlecenie Zarządcy przez biegłych rewidentów Kancelarii Porad Finansowo-Księgowych dr Piotr Rojek sp. z o.o. oraz opinii biegłego sądowego powołanego przez Sąd w toku sprawy. Sąd uznał, iż aktualnie brak jest podstaw do dalszego prowadzenia postępowania w kierunku układu z wierzycielami.

Sąd z dniem 10 września 2013 roku stwierdził prawomocność ww. postanowienia.

4. Zysk na akcję

Podstawowy/rozwodniony zysk na akcję liczony jest według formuły zysk netto przypadający akcjonariuszom podmiotu dominującego podzielony przez średnią ważoną liczbę akcji zwykłych występujących w danym okresie. Zysk przypadający na jedną akcję wyniósł w czwartym kwartale 2013 roku **0,05 zł** wobec straty przypadającej na akcję w wysokości 2,06 zł w analogicznym okresie roku ubiegłego.

5. Sezonowość działalności

Rynek usług budowlano-montażowych charakteryzuje się sezonowością, która jest powodowana w dużej mierze warunkami atmosferycznymi. Sezonowość potęgowana jest cyklem pracy sektora energetycznego – głównego odbiorcy usług Grupy. Remonty i modernizacje urządzeń energetycznych odbywają się głównie w okresie letnim, ponieważ sezon zimowy jest okresem ich pracy.

6. Segmenty operacyjne

Przy wyodrębnianiu segmentów operacyjnych Syndyk kieruje się obszarami, które reprezentują główne usługi i produkty oferowane przez Grupę Kapitałową.

W Grupie Kapitałowej ustalono segment operacyjny, jako podstawowy wzór sprawozdawczy.

Wykaz segmentów jest zgodny z prezentacją segmentów operacyjnych w skonsolidowanym sprawozdaniu jednostki dominującej najwyższego szczebla, tj. PBG S.A.

Grupa Kapitałowa EP rozpoznaje cztery segmenty, w ramach których prowadzona jest działalność operacyjna:

- **Energetyka,**
- **Budownictwo mieszkaniowe i przemysłowe,**
- **Gaz ziemny, ropa naftowa i paliwa,**
- **Inne.**

W ramach tych segmentów wyróżnia się następujące zakresy usług:

ENERGETYKA	BUDOWNICTWO MIESZKANIOWE I PRZEMYSŁOWE	GAZ ZIEMNY, ROPA NAFTOWA I PALIWA	INNE
▪ usługi montażowe wykonywane dla energetyki	▪ działalność deweloperska ▪ generalne	▪ montaż instalacji do skraplania gazu ziemnego,	▪ sprzedaż wyrobów hutniczych ▪ usługi szkoleniowe

Nazwa grupy kapitałowej:	GRUPA KAPITAŁOWA ENERGOMONTAŻU POŁUDNIE		
Okres objęty sprawozdaniem finansowym:	01.10.2013 – 31.12.2013	Waluta sprawozdawcza:	złoty polski (PLN)
Poziom zaokrągleń:	wszystkie kwoty wyrażone są w tysiącach złotych polskich (o ile nie wskazano inaczej)		

ENERGETYKA	BUDOWNICTWO MIESZKANIOWE I PRZEMYSŁOWE	GAZ ZIEMNY, ROPA NAFTOWA I PALIWA	INNE
zawodowej i przemysłowej ▪ usługi budowlano-montażowe wykonywane dla przemysłu ▪ produkcja przemysłowa wyrobów metalowych	wykonawstwo obiektów	magazynowania i regazyfikacji LNG ▪ modernizacja i rozbudowa magazynów paliw	▪ usługi laboratoryjno-badawcze ▪ usługi remontów, konserwacji i przeglądów maszyn i urządzeń ▪ usługi sprzętowe ▪ wynajem nieruchomości, sprzętu, maszyn i urządzeń ▪ działalność finansowa

Grupa prezentuje przychody ze sprzedaży, koszty oraz wynik (marżę brutto) w podziale na wyżej wymienione segmenty, nie prezentuje natomiast aktywów i pasywów bilansu w podziale na segmenty z działalności z uwagi na to, że część środków trwałych jest wykorzystywana do produkcji zaliczanej do różnych segmentów i brak jest możliwości przypisania zapasów materiałów do poszczególnych segmentów oraz niemożliwe jest przypisanie do segmentów zobowiązań z tytułu dostaw i usług oraz przychodów i kosztów pozostałej działalności operacyjnej i finansowej.

Informacje o poszczególnych segmentach operacyjnych zostały zaprezentowane w tabeli poniżej.

Nazwa grupy kapitałowej:	GRUPA KAPITAŁOWA ENERGOMONTAŻU POŁUDNIE		
Okres objęty sprawozdaniem finansowym:	01.10.2013 – 31.12.2013	Waluta sprawozdawcza:	złoty polski (PLN)
Poziom zaokrągleń:	wszystkie kwoty wyrażone są w tysiącach złotych polskich (o ile nie wskazano inaczej)		

Przychody i wyniki segmentów operacyjnych:

Wyszczególnienie	Segmenty			Inne	Wartość skonsolidowana
	Energetyka	Budownictwo mieszkaniowe i przemysłowe	Gaz ziemny, ropa naftowa i paliwa		
<i>Wyniki finansowe segmentów za okres od 01.01. do 31.12.2013 roku</i>					
Przychody ogółem	16 908	529	21 350	2 474	41 261
Sprzedaż na zewnątrz	16 908	529	21 350	2 474	41 261
Sprzedaż między segmentami	-	-	-	-	-
Koszty ogółem	16 487	529	30 785	2 318	50 119
Wynik segmentu	421	0	-9 435	156	-8 858
<i>Wyniki finansowe segmentów za okres od 01.01. do 31.12.2012 roku</i>					
Przychody ogółem	217 821	2 057	1 970	6 075	227 923
Sprzedaż na zewnątrz	217 821	2 057	1 970	6 075	227 923
Sprzedaż między segmentami	-	-	-	-	-
Koszty ogółem	288 476	2 205	2 148	6 812	299 641
Wynik segmentu	-70 655	-148	-178	-737	-71 718

Nazwa grupy kapitałowej:	GRUPA KAPITAŁOWA ENERGOMONTAŻU POŁUDNIE		
Okres objęty sprawozdaniem finansowym:	01.10.2013 – 31.12.2013	Waluta sprawozdawcza:	złoty polski (PLN)
Poziom zaokrąglenia:	wszystkie kwoty wyrażone są w tysiącach złotych polskich (o ile nie wskazano inaczej)		

7. Rzeczowe aktywa trwałe

Podział rzeczowych aktywów trwałych na poszczególne grupy rodzajowe prezentuje poniższa tabela.

Wyszczególnienie	na dzień 31.12.2013	na dzień 31.12.2012
Grunty	3 777	3 780
Budynki i budowle	9 871	10 252
Maszyny i urządzenia	2 122	5 271
Środki transportu	997	2 595
Pozostałe środki trwałe	981	1 707
Wartość bilansowa netto	17 748	23 605
Rzeczowe aktywa trwałe w trakcie wytwarzania	48	455
Zaliczki na środki trwałe		18
Rzeczowe aktywa trwałe ogółem	17 796	24 078
Zaklasyfikowanie rzeczowych aktywów trwałych, jako przeznaczonych do sprzedaży		-
Rzeczowe aktywa trwałe	17 796	24 078

8. Kapitał podstawowy

W okresie czwartego kwartału 2013 roku ENERGOMONTAŻ-POŁUDNIE S.A. w upadłości likwidacyjnej nie przeprowadzał emisji akcji.

Kapitał podstawowy według stanu na dzień bilansowy:

	31.12.2013	31.12.2012
Liczba akcji	70 972 001	70 972 001
Wartość nominalna akcji (PLN)	1,00	1,00
Kapitał podstawowy	70 972	70 972

8.1. Znaczący akcjonariusze

Akcjonariusze posiadający bezpośrednio lub pośrednio przez podmioty zależne, co najmniej 5 % ogólnej liczby głosów na walnym zgromadzeniu Emitenta na dzień przekazania skonsolidowanego raportu kwartalnego wraz ze wskazaniem liczby posiadanych przez te podmioty akcji, ich procentowego udziału w kapitale zakładowym, liczby głosów z nich wynikających i ich procentowego udziału w ogólnej liczbie głosów na walnym zgromadzeniu oraz wskazanie zmian w strukturze własności znacznych pakietów akcji podmiotu dominującego w okresie od przekazania poprzedniego raportu okresowego zaprezentowane zostały poniżej.

W poniższej tabeli zaprezentowana została struktura akcjonariatu Spółki na podstawie zawiadomień otrzymanych od akcjonariuszy według stanu na dzień publikacji niniejszego raportu okresowego tj. **na dzień 3 marca 2014 r.**

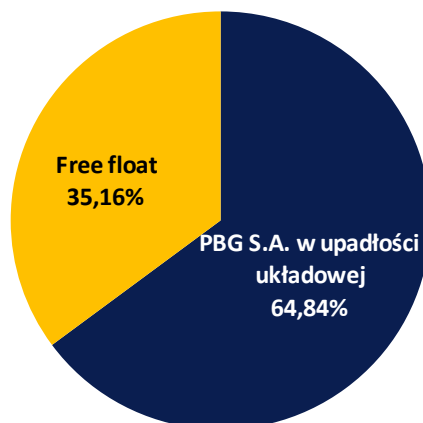
Lp.	Akcjonariusz	Ilość akcji/głosów	Udział w kapitale zakładowym/ogólnej liczbie głosów
1.	PBG S.A. w upadłości układowej	46 021 520	64,84%
2.	Pozostali akcjonariusze	24 950 481	35,16%
	OGÓŁEM	70 972 001	100,00%

Zmiany w strukturze własności znacznych pakietów akcji

W okresie od przekazania poprzedniego raportu okresowego (rozszerzonego skonsolidowanego raportu okresowego za okres trzeciego kwartału) tj. **od dnia 14 listopada 2013 roku** do dnia publikacji niniejszego raportu, tj. do dnia 3 marca 2014 r. nie odnotowano zmian w strukturze własności znacznych pakietów akcji.

Nazwa grupy kapitałowej:	GRUPA KAPITAŁOWA ENERGOMONTAŻU POŁUDNIE		
Okres objęty sprawozdaniem finansowym:	01.10.2013 – 31.12.2013	Waluta sprawozdawcza:	złoty polski (PLN)
Poziom zaokrąglenia:	wszystkie kwoty wyrażone są w tysiącach złotych polskich (o ile nie wskazano inaczej)		

**Akcjonariat według liczby akcji / głosów z akcji
- stan na dzień 3 marca 2014 roku**



8.2. Zestawienie akcji w posiadaniu osób zarządzających i nadzorujących

Według stanu na dzień publikacji raportu okresowego tj. na dzień 3 marca 2014 r. p. Mirosław Mozdzeń pełniący funkcję Syndyka masy upadłości nie posiada akcji Emitenta. W okresie od dnia 14 listopada 2013 r. do dnia publikacji niniejszego raportu okresowego p. Mozdzeń nie dokonywał zmian w stanie posiadania akcji Spółki.

Zarząd Spółki	Ilość posiadanych akcji /szt./ 14.11.2013 r.	Zwiększenia	Zmniejszenia	Ilość posiadanych akcji /szt./ 03.03.2014 r.
Piotr Szymczyk	0	-	-	0

Rada Nadzorcza	Ilość posiadanych akcji /szt./ 14.11.2013 r.	Zwiększenia	Zmniejszenia	Ilość posiadanych akcji /szt./ 03.03.2014 r.
Paweł Mortas	0	-	-	0
Przemysław Szkudlarczyk	0	-	-	0
Piotr Rutkowski	0	-	-	0
Andrzej Kowalski	0	-	-	0
Tomasz Tomczak	0	-	-	0

9. Dywidendy

W IV kwartale 2013 roku Spółka nie wypłacała oraz nie deklarowała wypłaty dywidendy.

10. Emisja i wykup papierów dłużnych

W okresie IV kwartału 2013 roku oraz w poprzednich okresach sprawozdawczych Grupa Kapitałowa EP nie emitowała papierów dłużnych, z których wynikałby obowiązek wykupu.

11. Zobowiązania warunkowe

Wartość zobowiązań warunkowych według stanu na koniec poszczególnych okresów (w tym dotyczących jednostek powiązanych) przedstawia się następująco:

Zobowiązania warunkowe	na dzień 31.12.2013	na dzień 31.12.2012

Nazwa grupy kapitałowej:	GRUPA KAPITAŁOWA ENERGOMONTAŻU POŁUDNIE		
Okres objęty sprawozdaniem finansowym:	01.10.2013 – 31.12.2013	Waluta sprawozdawcza:	złoty polski (PLN)
Poziom zaokrąglenia:	wszystkie kwoty wyrażone są w tysiącach złotych polskich (o ile nie wskazano inaczej)		

Zobowiązania warunkowe	na dzień 31.12.2013	na dzień 31.12.2012
<i>Gwarancje:</i>		
na rzecz jednostek powiązanych:	9 503	14 521
- weksle wydane	9 503	14 521
na rzecz pozostałych jednostek:	24 797	142 501
- należytego wykonania kontraktu	4 772	39 541
- właściwego usunięcia wad i usterek	16 930	19 413
- wadialna		
- zwrotu zaliczki		12 131
- kwot zatrzymanych		
- zapłaty		
- inne, sprawy sporne i sądowe, weksle wydane	3 095	71 416
<i>Poręczenia:</i>		
na rzecz jednostek powiązanych:	920 320	919 587
- spłaty gwarancji kontraktowych	1 665	
- spłaty pożyczki i kredytu**	92 231	92 231
- spłaty limitów na transakcje instrumentami finansowymi (limity skarbowe)		
- pozostałe		
- obecnych i przyszłych umów leasingowych		
- inne, poręczenie obligacji*, weksle wydane	826 424	827 356
na rzecz pozostałych jednostek:	9 115	
- spłaty gwarancji kontraktowych	9 115	
- spłaty pożyczki i kredytów		
- spłaty wykupu obligacji		
- spłaty limitów na transakcje instrumentami finansowymi (limity skarbowe)		
- pozostałe		
- spłaty zobowiązań handlowych		
- obecnych i przyszłych umów leasingowych		
- inne zobowiązania warunkowe		
Zobowiązania warunkowe razem:	963 735	1 076 609

* zgodnie z raportem bieżącym nr 28/2012 z dn. 04.06.2012 r. w dniu 4 czerwca 2012 r. zostało złożone Zarządowi PBG S.A. z siedzibą w Wysogotowie k. Poznania oraz Zarządowi ING Bank Śląski S.A. z siedzibą w Warszawie oświadczenie Zarządu Emitenta o odwołaniu oświadczeń woli zawartych w dokumentach „Oświadczenie Poręczyciela” z dnia 30 września 2011 r.

**zgodnie z ww. raportem bieżącym również w dniu 4 czerwca 2012 r. zostało złożone Zarządowi Banku Gospodarki Żywnościowej w Warszawie S.A. oświadczenie Zarządu Emitenta o uchyleniu się od skutków prawnych oświadczeń woli, które m.in. dotyczyły odpowiedzialności Emitenta w wysokości przewyższającej kwotę 3,98 mln zł.

Według stanu na dzień 31 grudnia 2013 r. wartość zobowiązań warunkowych wynosiła 963.735 tys. zł. Zobowiązania warunkowe w prezentowanych okresach sprawozdawczych sukcesywnie ulegają zmniejszeniu. Główną pozycję tych zobowiązań stanowią poręczenia obligacji serii C i D, wyemitowanych przez PBG S.A. (obecnie w upadłości układowej).

12. Informacja o istotnych postępowaniach sądowych, arbitrażowych i administracyjnych

Energomontaż-Południe S.A. w upadłości likwidacyjnej jest stroną postępowań toczących się przed sądem, których wartość stanowi, co najmniej 10% kapitałów własnych Spółki, z których najbardziej istotne to:

Nazwa grupy kapitałowej:	GRUPA KAPITAŁOWA ENERGOMONTAŻU POŁUDNIE		
Okres objęty sprawozdaniem finansowym:	01.10.2013 – 31.12.2013	Waluta sprawozdawcza:	złoty polski (PLN)
Poziom zaokrąglenia:	wszystkie kwoty wyrażone są w tysiącach złotych polskich (o ile nie wskazano inaczej)		

Sprawy z powództwa Spółki (należności):

- Pozew przeciwko Konsorcjum firm Martifer Polska sp. z o.o. i Ocekon Engineering s.r.o., Słowacja (odpowiednio Konsorcjum lub Martifer) o solidarną zapłatę kwoty 24,3 mln zł wraz z ustawowymi odsetkami z tytułu dodatkowych kosztów, jakie Emitent poniósł z winy pozwanych na skutek wykonania czynności umownych, które miały zostać wykonane przez konsorcjum pozwanych, m.in. prac zastępczych, a nie zostały wykonane z przyczyn leżących po stronie Konsorcjum pozwanych. Kwota, której Emitent domaga się od Konsorcjum nie jest porównywalna z kwotą pozwu, z jakim Martifer Polska sp. z o.o. wystąpił między innymi przeciwko Emitentowi (odpowiedzialność solidarna) w grudniu 2010 r. Wynika to z faktu domagania się przez Spółkę zwrotu jedynie słusznie poniesionych kosztów od Konsorcjum firm Martifer Polska sp. z o.o. i Ocekon Engineering s.r.o. Spółka zwraca uwagę, iż wartość przedmiotu sporu z pozwu Martifer Polska sp. z o.o. uległa zmniejszeniu o ok. 30 mln zł (w porównaniu do wartości pierwotnej), choć nie zaszyły od tego czasu żadne istotne przesłanki to uzasadniające. Świadczy to o absurdalności kwot wskazanych w przedmiotowym pozwie przeciwko Spółce;
- Wniosek na kwotę 16,7 mln zł o zabezpieczenie powództwa związanego ze szkodą wyrządzoną przez osoby fizyczne w związku ze sprzedażą udziałów w spółce Amontex PM sp. z o.o.;
- Pozostałe mniejsze sprawy na łączną sumę wynoszącą ok. 0,9 mln zł, z których największa dotyczy pozwu wobec Amontex PM sp. z o.o. o zapłatę w postępowaniu nakazowym z tytułu czynszu dzierżawy nieruchomości w Piotrkowie Trybunalskim – kwota pozwu wynosi ok. 0,5 mln zł.

Sprawy przeciwko Spółce (zobowiązania):

- Pozew Martifer Polska sp. z o.o. z siedzibą w Gliwicach („Powód”) w sprawie o zapłatę z wnioskiem o udzielenie zabezpieczenia roszczenia. Wartość przedmiotu sporu wskazana przez powoda wynosi 90.753 tys. zł. Powód twierdził, iż żądana kwota należy mu się tytułem zapłaty za wykonane roboty budowlane w oparciu o umowę o roboty budowlane z dnia 29 października 2009 r., kary umownej za odstąpienie od umowy oraz odszkodowania za inne przypadki niewykonania przedmiotowej umowy o roboty budowlane. Stroną pozwaną są spółki: Energomontaż-Południe S.A., Hydrobudowa Polska S.A., Hydrobudowa 9 S.A., Alpine Construction Polska sp. z o.o., PBG Technologia sp. z o.o. W opinii Zarządu Energomontaż-Południe S.A. żądania pozwu są nieuzasadnione oraz pozbawione podstaw faktycznych i prawnych. Wniesienie pozwu przez Martifer Polska sp. z o.o., w ocenie Zarządu Spółki stanowi działanie taktyczne i ma na celu polepszenie sytuacji negocjacyjnej Martifer Polska sp. z o.o. w związku z dopuszczeniem się przez Martifer Polska sp. z o.o. rażących naruszeń zawartej z Emitentem umowy o roboty budowlane, od której Emitent - z winy Martifer Polska sp. z o.o. odstąpił w dniu 2 września 2010 r. Wykonanie części prac o wartości 44 mln zł zostało podzleczone Konsorcjum firm Martifer Polska sp. z o.o. i Ocekon Engineering s.r.o., Słowacja. Prace miały zostać wykonane w terminie do dnia 30 czerwca 2010 r. Martifer Polska sp. z o.o. nie dochował terminu zakończenia prac, skutkiem czego jest trwający spór. Aktualnie kwota roszczenia została ograniczona do 60.313 tys. zł między innymi z uwagi na przekazanie firmie Martifer Polska sp. z o.o. tzw. konstrukcji wsporczej – postępowanie uległo zawieszeniu;
- Wezwanie Ocekon Engineering s.r.o., Słowacja do zawarcia ugody i solidarnej (z Hydrobudowa Polska S.A. w upadłości likwidacyjnej, Alpine Construction Polska sp. z o.o., PBG Technologia sp. z o.o.) zapłaty na rzecz Ocekon Engineering s.r.o. kwoty 3,3 mln zł – postępowanie uległo zawieszeniu;
- Pozew o przekazanie środków na Zakładowy Fundusz Świadczeń Socjalnych w kwocie 2,0 mln zł wysunięty przez Zakładową Organizację Związkową NSZZ Solidarność. Sąd nakazał przekazanie na Zakładowy Fundusz Świadczeń Socjalnych kwoty 1,5 mln zł. Pozwany odwołał się od wyroku (do dnia publikacji niniejszego sprawozdania termin rozprawy nie został wyznaczony);
- Pozostałe mniejsze sprawy (większość postępowań przeciwko Spółce uległa zawieszeniu) na łączną sumę wynoszącą ok. 3,6 mln zł, z których największa to pozew o zapłatę kwoty 0,9 mln zł wysunięty przez Zakład Urządzeń Kociołowych Stąporków S.A.

13. Połączenie jednostek gospodarczych

W okresie IV kwartału 2013 r. przedmiotowe zdarzenie nie wystąpiło.

14. Działalność zaniechana

Grupa nie posiada działalności zaniechanej.

Nazwa grupy kapitałowej:	GRUPA KAPITAŁOWA ENERGOMONTAŻU POŁUDNIE		
Okres objęty sprawozdaniem finansowym:	01.10.2013 – 31.12.2013	Waluta sprawozdawcza:	złoty polski (PLN)
Poziom zaokrągleń:	wszystkie kwoty wyrażone są w tysiącach złotych polskich (o ile nie wskazano inaczej)		

15. Transakcje z jednostkami powiązаныmi

Istotne transakcje z jednostkami powiązаныmi zostały wyszczególnione w tabelach poniżej.

INFORMACJE NA TEMAT PODMIOTÓW POWIĄZANYCH - SPRZEDAŻ I NALEŻNOŚCI

	Przychody z działalności operacyjnej		Należności	
	01.01 - 31.12.2013	01.01 - 31.12.2012	31.12.2013	31.12.2012
Sprzedaż do:				
Jednostki dominującej	7 566	4 621	3 319	769
Jednostki zależnej	-	-	-	-
Jednostki stowarzyszonej	-	-	-	-
Wspólnego przedsięwzięcia	-	-	-	-
Kluczowego personelu kierowniczego	-	-	-	-
Pozostałych podmiotów powiązanych	467	15 792	1 380	3 885
Razem	8 033	20 413	4 699	4 624

INFORMACJE NA TEMAT PODMIOTÓW POWIĄZANYCH - ZAKUP I ZOBOWIĄZANIA

	Zakup (koszty, aktywa)		Zobowiązania	
	01.01 - 31.12.2013	01.01 - 31.12.2012	31.12.2013	31.12.2012
Zakup od:				
Jednostki dominującej	36	141	11	31
Jednostki zależnej	-	-	-	-
Jednostki stowarzyszonej	-	-	-	-
Wspólnego przedsięwzięcia	-	-	-	-
Kluczowego personelu kierowniczego	-	-	-	-
Pozostałych podmiotów powiązanych	263	3 163	229	142
Razem	299	3 304	240	173

Nazwa grupy kapitałowej:	GRUPA KAPITAŁOWA ENERGOMONTAŻU POŁUDNIE		
Okres objęty sprawozdaniem finansowym:	01.10.2013 – 31.12.2013	Waluta sprawozdawcza:	złoty polski (PLN)
Poziom zaokrągleń:	wszystkie kwoty wyrażone są w tysiącach złotych polskich (o ile nie wskazano inaczej)		

W okresie od 01.01.2013 r. do 31.12.2013 r. Grupa EP nie otrzymała ani nie udzieliła pożyczek jednostkom powiązanym.

Transakcje z jednostkami powiązanymi zawierane są na warunkach rynkowych w toku normalnie prowadzonej działalności.

16. Zdarzenia po dniu bilansowym

Po dniu bilansowym nie wystąpiły inne niż opisane w punkcie 3.1 niniejszego sprawozdania zdarzenia mające istotny wpływ na wynik skonsolidowany.

17. Stanowisko Syndyka odnośnie możliwości zrealizowania wcześniej publikowanych prognoz

Spółka nie publikowała prognoz wyników finansowych na 2013 rok.

18. Wskazanie czynników, które będą miały wpływ na przyszłe wyniki finansowe

W ocenie Emitenta głównym czynnikiem mającym wpływ na sytuację finansową Spółki jest wynik procesów zbycia oraz cena zbycia poszczególnych składników majątku EP.

19. Wybrane dane finansowe przeliczone na euro

W okresach objętych skróconym skonsolidowanym sprawozdaniem finansowym, do przeliczenia wybranych danych finansowych zastosowano następujące średnie kursy wymiany złotego w stosunku do EUR, ustalone przez Narodowy Bank Polski:

- kurs obowiązujący na ostatni dzień okresu sprawozdawczego: 31.12.2013 4,1472 PLN/EUR, 31.12.2012 4,0882 PLN/EUR
- średni kurs w okresie, obliczony jako średnia arytmetyczna kursów obowiązujących na ostatni dzień każdego miesiąca w danym okresie: 01.01 – 31.12.2013 4,2110 PLN/EUR, 01.01 – 31.12.2012 4,1736 PLN/EUR,
- najwyższy i najniższy kurs obowiązujący w każdym okresie: 01.01 – 31.12.2013 4,0671 – 4,3432 PLN/EUR, 01.01 – 31.12.2012 4,0465 – 4,5135 PLN/EUR.

Podstawowe pozycje skonsolidowanego sprawozdania z sytuacji finansowej, skonsolidowanego sprawozdania z całkowitych dochodów oraz skonsolidowanego sprawozdania z przepływów pieniężnych, przeliczone na EURO, przedstawia tabela:

Wyszczególnienie	za okres od 01.01 do 31.12.2013	za okres od 01.01 do 31.12.2012	za okres od 01.01 do 31.12.2013	za okres od 01.01 do 31.12.2012
	tys. PLN		tys. EUR	
Skonsolidowane sprawozdanie z całkowitych dochodów				
Przychody ze sprzedaży	41 261	227 923	9 798	54 611
Zysk (strata) z działalności operacyjnej	(35 843)	(329 389)	(8 512)	(78 922)
Zysk (strata) przed opodatkowaniem	(53 029)	(338 773)	(12 593)	(81 170)
Zysk (strata) netto	(59 556)	(345 339)	(14 143)	(82 744)

Nazwa grupy kapitałowej:	GRUPA KAPITAŁOWA ENERGOMONTAŻU POŁUDNIE		
Okres objęty sprawozdaniem finansowym:	01.10.2013 – 31.12.2013	Waluta sprawozdawcza:	złoty polski (PLN)
Poziom zaokrąglenia:	wszystkie kwoty wyrażone są w tysiącach złotych polskich (o ile nie wskazano inaczej)		

Wyszczególnienie	za okres od 01.01 do 31.12.2013	za okres od 01.01 do 31.12.2012	za okres od 01.01 do 31.12.2013	za okres od 01.01 do 31.12.2012
	tys. PLN		tys. EUR	
Zysk (strata) netto i rozwodniony zysk (strata) netto na jedną akcję (w PLN / EUR)	(0,84)	(4,87)	(0,20)	(1,17)
Średni kurs PLN / EUR	X	X	4,2110	4,1736
Skonsolidowane sprawozdanie z przepływów pieniężnych				
Środki pieniężne netto z działalności operacyjnej	749	(24 358)	178	(5 836)
Środki pieniężne netto wykorzystane w działalności inwestycyjnej	1 228	(2 824)	292	(677)
Środki pieniężne netto z działalności finansowej	(562)	26 196	(133)	6 277
Zmiana netto stanu środków pieniężnych i ich ekwiwalentów	1 415	(986)	337	(236)
Średni kurs PLN / EUR	X	X	4,2110	4,1736
Skonsolidowane sprawozdanie z sytuacji finansowej				
Aktywa	70 896	95 630	17 095	23 392
Zobowiązania długoterminowe	13 646	17 194	3 290	4 206
Zobowiązania krótkoterminowe	372 885	334 506	89 912	81 822
Kapitał własny przypadający akcjonariuszom jednostki dominującej	(315 635)	(256 070)	(76 108)	(62 636)
Kapitał podstawowy	70 972	70 972	17 113	17 360
Średnia ważona liczba akcji zwykłych	70 972	70 972	70 972	70 972
Wartość księgowa na jedną akcję (w PLN / EUR)	(4,45)	(3,61)	(1,07)	(0,88)
Zadeklarowana lub wypłacona dywidenda na jedną akcję (w PLN / EUR)	-	-	-	-
Kurs PLN / EUR na koniec okresu	X	X	4,1472	4,0882

Nazwa grupy kapitałowej:	GRUPA KAPITAŁOWA ENERGOMONTAŻU POŁUDNIE		
Okres objęty sprawozdaniem finansowym:	01.10.2013 – 31.12.2013	Waluta sprawozdawcza:	złoty polski (PLN)
Poziom zaokrąglenia:	wszystkie kwoty wyrażone są w tysiącach złotych polskich (o ile nie wskazano inaczej)		

SKRÓCONE JEDNOSTKOWE SPRAWOZDANIE FINANSOWE ENERGOMONTAŻ-POŁUDNIE S.A. W UPADŁOŚCI LIKWIDACYJNEJ

SPRAWOZDANIE Z SYTUACJI FINANSOWEJ

Wyszczególnienie	na dzień 31.12.2013	na dzień 31.12.2012
Aktywa		
I. Aktywa długoterminowe	24 641	42 942
1. Rzeczowe aktywa trwałe	17 462	23 972
2. Wartości niematerialne	0	2 948
3. Wartość firmy	0	-
4. Nieruchomości inwestycyjne	6 989	6 989
5. Aktywa finansowe	190	343
5a. Inwestycje w jednostkach zależnych	0	-
5b. Inwestycje dostępne do sprzedaży	95	106
5c. Inne aktywa finansowe	95	95
5d. Udzielone pożyczki	0	142
6. Należności długoterminowe	0	749
7. Aktywa z tytułu odroczonego podatku dochodowego	0	7 852
8. Rozliczenia międzyokresowe	0	89
II. Aktywa obrotowe krótkoterminowe	44 686	52 542
1. Zapasy	28 252	29 988
2. Należności krótkoterminowe	13 930	20 660
2a. Należności z tytułu dostaw i usług	9 122	8 603
2b. Pozostałe należności	4 562	9 112
2c. Należności z tytułu podatku dochodowego	0	-
2d. Rozliczenia międzyokresowe	246	2 945
3. Aktywa finansowe obrotowe	0	55
3a. Udzielone pożyczki	0	55
3b. Aktywa finansowe przeznaczone do sprzedaży	0	-
3c. Walutowe kontrakty terminowe typu forward	0	-
4. Środki pieniężne i ich ekwiwalenty	2 504	1 839
III. Aktywa trwale przeznaczone do sprzedaży	0	0
Aktywa razem	69 327	95 484
Pasywa		
I. Kapitał własny	-316 575	-255 986
1. Kapitał akcyjny	92 307	92 307
w tym przeszacowanie kapitału z tytułu hiperinflacji	21 335	21 335
2. Akcje własne	0	-
3. Kapitał zapasowy	33 385	33 385
4. Kapitał rezerwowy z aktualizacji wyceny aktywów	10 026	10 035
5. Pozostałe kapitały rezerwowe	69 968	69 968
6. Zysk (strata) z lat ubiegłych	-461 681	-113 793
7. Zysk (strata) roku bieżącego	-60 580	-347 888
II. Zobowiązania długoterminowe	13 646	17 194
1. Rezerwy	13 646	14 566
1a. Rezerwy na świadczenia pracownicze	2 120	4 536

Nazwa grupy kapitałowej:	GRUPA KAPITAŁOWA ENERGOMONTAŻU POŁUDNIE		
Okres objęty sprawozdaniem finansowym:	01.10.2013 – 31.12.2013	Waluta sprawozdawcza:	złoty polski (PLN)
Poziom zaokrąglenia:	wszystkie kwoty wyrażone są w tysiącach złotych polskich (o ile nie wskazano inaczej)		

Wyszczególnienie	na dzień 31.12.2013	na dzień 31.12.2012
1b. Rezerwa z tytułu odroczonego podatku dochodowego	6 314	7 852
1c. Pozostałe rezerwy	5 212	2 178
2. Zobowiązania finansowe	0	58
2a. Kredyty bankowe i pożyczki	0	-
2b. Zobowiązania z tytułu leasingu	0	58
3. Inne zobowiązania długoterminowe	0	2 570
III. Zobowiązania krótkoterminowe	372 256	334 276
1. Rezerwy	20 908	22 387
1a. Rezerwy na świadczenia pracownicze	1 415	4 404
1b. Pozostałe rezerwy	19 493	17 983
2. Zobowiązania finansowe	133 002	116 253
2a. Kredyty bankowe i pożyczki	120 312	103 204
2b. Zobowiązania z tytułu leasingu	12 690	13 049
2c. Walutowe kontrakty typu forward	0	-
3. Zobowiązania krótkoterminowe	218 346	195 636
3a. Zobowiązania z tytułu dostaw i usług	100 273	92 834
3b. Pozostałe zobowiązania	96 776	66 495
3c. Zobowiązania z tytułu podatku dochodowego	0	-
3d. Rozliczenia międzyokresowe	21 297	36 307
III. Zobowiązania związane z aktywami trwałymi przeznaczonymi do sprzedaży	0	
Pasywa razem	69 327	95 484
Wartość księgowa	-316 575	-255 986
Średnia ważona liczba akcji zwykłych (w tys. szt.)	70 972	70 972
Wartość księgowa na jedną akcję (w zł)	-4,46	-3,61

Nazwa grupy kapitałowej:	GRUPA KAPITAŁOWA ENERGOMONTAŻU POŁUDNIE		
Okres objęty sprawozdaniem finansowym:	01.10.2013 – 31.12.2013	Waluta sprawozdawcza:	złoty polski (PLN)
Poziom zaokrąglenia:	wszystkie kwoty wyrażone są w tysiącach złotych polskich (o ile nie wskazano inaczej)		

SPRAWOZDANIE Z CAŁKOWITYCH DOCHODÓW

Wyszczególnienie	za okres od 01.10. do 31.12.2013	za okres od 01.01. do 31.12.2013	za okres od 01.10. do 31.12.2012	za okres od 01.01. do 31.12.2012
I. Przychody netto ze sprzedaży produktów, towarów i materiałów	4 853	38 680	35 231	227 795
II. Koszty sprzedanych produktów, towarów i materiałów	11 661	49 433	51 809	299 606
III. Zysk (strata) brutto ze sprzedaży	-6 807	-10 753	-16 578	-71 811
IV. Inne przychody	8 070	29 096	7 590	16 242
V. Koszty sprzedaży	0	0	-	0
VI. Koszty ogólnego zarządu	-8 185	22 403	2 644	21 827
VII. Inne koszty	3 052	33 040	88 800	255 129
VIII. Zysk (strata) na działalności operacyjnej	6 396	-37 100	-100 432	-332 525
IX. Przychody finansowe	0	29	-211	2 637
X. Koszty finansowe	3 441	17 196	3 053	12 020
XI. Zysk (strata) brutto (przed opodatkowaniem)	2 954	-54 266	-103 696	-341 908
XII. Podatek dochodowy	296	6 314	-12 405	5 980
XIII. Zysk (strata) netto z działalności kontynuowanej	2 658	-60 580	-91 291	-347 888
XIV. Zysk (strata) na działalności zaniechanej	0	0	-	-
XV. Zysk (strata) netto na działalności kontynuowanej i zaniechanej	2 658	-60 580	-91 291	-347 888
Pozycja				
Zysk (strata) netto	2 658	-60 580	-91 291	-347 888
Inne całkowite dochody				
Pozycje nieprzenoszone do wyniku finansowego	-	-	-	11 509
Przeszacowanie środków trwałych	-	-	-	-
Podatek dochodowy odnoszący się do pozycji nieprzenoszonych do wyniku finansowego	-	-	-	-
Pozycje przenoszone do wyniku finansowego	-	-	-	-
Aktywa finansowe dostępne do sprzedaży:	-	-	-	-
- dochody (straty) ujęte w okresie w innych dochodach całkowitych	-2	-16	0	-
- kwoty przeniesione do wyniku finansowego	-	-	-	-
Instrumenty zabezpieczające przepływy środków pieniężnych:	-	-	-	-
- dochody (straty) ujęte w okresie w innych dochodach całkowitych	-	-	824	4 489
- kwoty przeniesione do wyniku finansowego	-	-	-	-
- kwoty ujęte w wartości początkowej pozycji zabezpieczanych	-	-	-	-
Różnice kursowe z wyceny jednostek działających za granicą	-	-	-	-
Różnice kursowe przeniesione do wyniku finansowego sprzedaż jednostek zagranicznych	-	-	-	-
Udział w innych dochodach całkowitych jednostek wycenianych metodą praw własności	-	-	-	-
Podatek dochodowy odnoszący się do pozycji przenoszonych do wyniku finansowego	0	-3	-157	2 235
Inne całkowite dochody po opodatkowaniu	2 656	-60 599	-90 624	-329 655
Całkowite dochody	2 656	-60 599	-90 624	-329 655
Całkowite dochody przypadające:				
- akcjonariuszom podmiotu dominującego	2 656	-60 599	-90 624	-329 655
- podmiotom niekontrolującym	-	-	-	-

Nazwa grupy kapitałowej:	GRUPA KAPITAŁOWA ENERGOMONTAŻU POŁUDNIE		
Okres objęty sprawozdaniem finansowym:	01.10.2013 – 31.12.2013	Waluta sprawozdawcza:	złoty polski (PLN)
Poziom zaokrąglenia:	wszystkie kwoty wyrażone są w tysiącach złotych polskich (o ile nie wskazano inaczej)		

Wyszczególnienie	za okres od 01.10. do 31.12.2013	za okres od 01.01. do 31.12.2013	za okres od 01.10. do 31.12.2012	za okres od 01.01. do 31.12.2012
Zysk (strata) netto na jedną akcję zwykłą				
z działalności kontynuowanej:				
- podstawowy	0,04	-0,85	-1,29	-4,90
- rozwodniony	0,04	-0,85	-1,29	-4,90
z działalności kontynuowanej i zaniechanej:				
- podstawowy	0,04	-0,85	-1,29	-4,90
- rozwodniony	0,04	-0,85	-1,29	-4,90

Nazwa grupy kapitałowej:	GRUPA KAPITAŁOWA ENERGOMONTAŻU POŁUDNIE		
Okres objęty sprawozdaniem finansowym:	01.10.2013 – 31.12.2013	Waluta sprawozdawcza:	złoty polski (PLN)
Poziom zaokrąglenia:	wszystkie kwoty wyrażone są w tysiącach złotych polskich (o ile nie wskazano inaczej)		

SPRAWOZDANIE ZE ZMIAN W KAPITALE WŁASNYM

1 stycznia 2013 r.	Kapitał akcyjny	Akcje własne	Kapitał zapasowy	Kapitał z aktualizacji wyceny	Pozostałe kapitały rezerwowe	Zysk (strata) z lat ubiegłych i roku bieżącego	Kapitał własny
Stan na początek okresu	92 307	0	33 385	10 035	69 968	-461 681	-255 986
- w tym przeszacowanie kapitału z tytułu hiperinflacji	21 335	0	0	0	0	0	21 335
Zmiany zasad rachunkowości	0	0	0	0	0	0	0
Korekty błędów podstawowych	0	0	0	0	0	0	0
Bilans otwarcia po zmianach	92 307	0	33 385	10 035	69 968	-461 681	-255 986
Zwiększenia(+)/zmniejszenia (-) z emisji akcji	0	0	0	0	0	0	0
Zwiększenia(+)/zmniejszenia (-) z likwidacji i zbycia środków trwałych	0	0	0	0	0	0	0
Zwiększenia (+)/zmniejszenia (-) z podziału zysku	0	0	0	0	0	0	0
Zwiększenia(+)/zmniejszenia (-) wycena środków trwałych	0	0	0	0	0	0	0
Wycena aktywów finansowych	0	0	0	-9	0	0	-9
Zysk (strata) netto	0	0	0	0	0	-60 580	-60 580
Pozostałe zwiększenia(+)/zmniejszenia(-)	0	0	0	0	0	0	0
31 grudzień 2013 r.	92 307	0	33 385	10 026	69 968	-522 261	-316 575

Nazwa grupy kapitałowej:	GRUPA KAPITAŁOWA ENERGOMONTAŻU POŁUDNIE		
Okres objęty sprawozdaniem finansowym:	01.10.2013 – 31.12.2013	Waluta sprawozdawcza:	złoty polski (PLN)
Poziom zaokrągleń:	wszystkie kwoty wyrażone są w tysiącach złotych polskich (o ile nie wskazano inaczej)		

1 styczeń 2012 r.	Kapitał akcyjny	Akcje własne	Kapitał zapasowy	Kapitał z aktualizacji wyceny	Pozostałe kapitały rezerwowe	Zysk (strata) z lat ubiegłych i roku bieżącego	Kapitał własny
Stan na początek okresu	92 307	0	33 385	14 858	69 968	-113 793	96 725
- w tym przeszacowanie kapitału z tytułu hiperinflacji	21 335	0	0	0	0	0	21 335
Zmiany zasad rachunkowości	0	0	0	0	0	0	0
Korekty błędów podstawowych	0	0	0	0	0	0	0
Bilans otwarcia po zmianach	92 307	0	33 385	14 858	69 968	-113 793	96 725
Zwiększenia(+)/zmniejszenia (-) z emisji akcji	0	0	0	0	0	0	0
Zwiększenia(+)/zmniejszenia (-) z likwidacji i zbycia środków trwałych	0	0	0	-9 312	0	0	-9 312
Zwiększenia (+)/zmniejszenia (-) z podziału zysku	0	0	0	0	0	0	0
Zwiększenia(+)/zmniejszenia (-) wycena środków trwałych	0	0	0	0	0	0	0
Wycena aktywów finansowych	0	0	0	0	0	0	0
Zysk (strata) netto	0	0	0	0	0	-347 888	-347 888
Pozostałe zwiększenia(+)/zmniejszenia(-)	0	0	0	4 489	0	0	4 489
31 grudzień 2012 r.	92 307	0	33 385	10 035	69 968	-461 681	-255 986

Nazwa grupy kapitałowej:	GRUPA KAPITAŁOWA ENERGOMONTAŻU POŁUDNIE		
Okres objęty sprawozdaniem finansowym:	01.10.2013 – 31.12.2013	Waluta sprawozdawcza:	złoty polski (PLN)
Poziom zaokrąglenia:	wszystkie kwoty wyrażone są w tysiącach złotych polskich (o ile nie wskazano inaczej)		

SPRAWOZDANIE Z PRZEPŁYWÓW PIENIĘŻNYCH

Wyszczególnienie	za okres od 01.01 do 31.12.2013	za okres od 01.01 do 31.12.2012
A. Przepływy środków pieniężnych z działalności operacyjnej - metoda pośrednia		
I. Zysk (strata) brutto	-54 266	-341 908
II. Korekty razem	53 731	317 474
1. Udział w (zyskach) stratach netto jednostek podporządkowanych wycenianych metodą praw własności	-	-
2. Amortyzacja	3 521	7 792
3. Zyski (straty) z tytułu różnic kursowych	402	46
4. Odsetki i udziały w zyskach (dywidendy)	17 913	11 551
5. Zysk (strata) z działalności inwestycyjnej	2 948	65 295
6. Zmiana stanu rezerw	-861	15 044
7. Zmiana stanu zapasów	1 736	49 030
8. Zmiana stanu należności	4 780	74 370
9. Zmiana stanu zobowiązań krótkoterminowych, z wyjątkiem pożyczek i kredytów	33 890	44 561
10. Zmiana stanu rozliczeń międzyokresowych	-10 520	41 155
11. Zapłacony podatek	-	-
12. Inne korekty	-77	8 630
III. Przepływy pieniężne netto z działalności operacyjnej (I+/-II)	-535	-24 434
B. Przepływy środków pieniężnych z działalności inwestycyjnej		
I. Wpływy	1 878	228
1. Zbycie wartości niematerialnych oraz rzeczowych aktywów trwałych	1 642	225
2. Zbycie inwestycji w nieruchomości oraz wartości niematerialne	-	-
3. Z aktywów finansowych, w tym:	28	3
a) w jednostkach powiązanych	-	-
- zbycie aktywów finansowych	-	-
- dywidendy i udziały w zyskach	-	-
- spłata udzielonych pożyczek	-	-
- inne wpływy	-	-
- odsetki	-	-
b) w pozostałych jednostkach	28	3
- zbycie aktywów finansowych	-	-
- dywidendy i udziały w zyskach	28	-
- spłata udzielonych pożyczek	-	3
- odsetki	-	-
- inne wpływy z aktywów finansowych	-	-
4. Inne wpływy inwestycyjne	208	-
II. Wydatki	116	3 052
1. Nabycie wartości niematerialnych oraz rzeczowych aktywów trwałych	116	3 052
2. Inwestycje w nieruchomości oraz wartości niematerialne	-	-
3. Na aktywa finansowe, w tym:	-	-
a) w jednostkach powiązanych	-	-
- nabycie aktywów finansowych	-	-

Nazwa grupy kapitałowej:	GRUPA KAPITAŁOWA ENERGOMONTAŻU POŁUDNIE		
Okres objęty sprawozdaniem finansowym:	01.10.2013 – 31.12.2013	Waluta sprawozdawcza:	złoty polski (PLN)
Poziom zaokrąglenia:	wszystkie kwoty wyrażone są w tysiącach złotych polskich (o ile nie wskazano inaczej)		

Wyszczególnienie	za okres od 01.01 do 31.12.2013	za okres od 01.01 do 31.12.2012
- udzielone pożyczki		
b) w pozostałych jednostkach	-	
- nabycie aktywów finansowych	-	
- udzielone pożyczki	-	
4. Inne wydatki inwestycyjne	-	
III. Przepływy pieniężne netto z działalności inwestycyjnej (I-II)	1 762	-2 824
C. Przepływy środków pieniężnych z działalności finansowej		
I. Wpływy	82	43 581
1. Wpływy netto z emisji akcji (wydania udziałów) i innych instrumentów kapitałowych oraz dopłat do kapitału	-	
2. Kredyty i pożyczki		43 581
3. Emisja dłużnych papierów wartościowych	-	
4. Sprzedaż udziałów, akcji własnych	82	0
II. Wydatki	644	17 387
1. Nabycie akcji (udziałów) własnych	-	
2. Dywidendy i inne wypłaty na rzecz właścicieli	-	
3. Inne, niż wypłaty na rzecz właścicieli, wydatki z tytułu podziału zysku	-	
4. Spłaty kredytów i pożyczek	55	6 806
5. Wykup dłużnych papierów wartościowych	-	
6. Z tytułu innych zobowiązań finansowych	-	
7. Płatności zobowiązań z tytułu umów leasingu finansowego	96	6 704
8. Odsetki	51	3 877
9. Inne wydatki finansowe	442	
III. Przepływy pieniężne netto z działalności finansowej (I-II)	-562	26 194
D. Przepływy pieniężne netto, razem (A.III+/-B.III+/-C.III)	665	-1 064
E. Bilansowa zmiana stanu środków pieniężnych, w tym:	665	-1 064
- zmiana stanu środków pieniężnych z tytułu różnic kursowych	-	
F. Środki pieniężne na początek okresu	1 839	2 903
G. Środki pieniężne na koniec okresu (F+/- D)	2 504	1 839

Nazwa grupy kapitałowej:	GRUPA KAPITAŁOWA ENERGOMONTAŻU POŁUDNIE		
Okres objęty sprawozdaniem finansowym:	01.10.2013 – 31.12.2013	Waluta sprawozdawcza:	złoty polski (PLN)
Poziom zaokrąglenia:	wszystkie kwoty wyrażone są w tysiącach złotych polskich (o ile nie wskazano inaczej)		

KOMENTARZ DO WYNIKÓW ENERGOMONTAŻ-POŁUDNIE S.A. W UPADŁOŚCI LIKWIDACYJNEJ

Przychody ze sprzedaży

W czwartym kwartale 2013 roku przychody ze sprzedaży ENERGOMONTAŻ-POŁUDNIE S.A. w upadłości likwidacyjnej wyniosły **4,9 mln zł**, co oznacza spadek o ponad 86% w stosunku do wartości przychodów ze sprzedaży wygenerowanych w analogicznym okresie roku ubiegłego.

Wynik na działalności operacyjnej

W czwartym kwartale 2013 roku ENERGOMONTAŻ-POŁUDNIE S.A. w upadłości likwidacyjnej odnotował zysk na działalności operacyjnej w kwocie **6,4 mln zł** wobec **100,4 mln zł straty operacyjnej** w analogicznym okresie roku 2012. W czwartym kwartale 2013 r. nie ewidencjonowano w pozycji innych kosztów operacyjnych licznych odpisów i rezerw, co miało miejsce w okresie porównawczym. Ponadto na koniec 2013 roku zaewidencjonowano część odwróconej rezerwy na likwidację, co miało bezpośredni związek z dokonanymi w okresie sprawozdawczym zwolnieniami grupowymi załogi Spółki. Zdarzenia wymienione powyżej wywarły pozytywny wpływ na wynik operacyjny okresu a w konsekwencji również na wynik netto czwartego kwartału 2013 r.

Wynik na działalności finansowej

Na działalności finansowej w czwartym kwartale 2013 r. ENERGOMONTAŻ-POŁUDNIE S.A. w upadłości likwidacyjnej odnotował **3,4 mln zł straty** wobec **3,3 mln zł straty** na tym rodzaju działalności w analogicznym okresie roku ubiegłego.

Wynik netto

W czwartym kwartale 2013 roku Spółka odnotowała **zysk netto** w wysokości **2,7 mln zł** wobec **91,3 mln zł straty netto** przed rokiem. Na zysk netto bieżącego okresu sprawozdawczego wpływ miały przede wszystkim opisane powyżej operacje księgowe polegające na rozwiązaniu rezerw.

Wskaźniki rentowności

Porównując wyniki finansowe Spółki osiągnięte w czwartym kwartale 2013 roku oraz w analogicznym okresie roku poprzedniego, zaobserwować można pogorszenie rentowności na poziomie wyniku brutto ze sprzedaży oraz znaczący skokowy wzrost rentowności na poziomie operacyjnym i wyniku netto.

Wskaźniki rentowności	IV kwartał 2013	IV kwartał 2012
Rentowność brutto ze sprzedaży ¹	-140,3%	-47,1%
Rentowność operacyjna ²	131,8%	-285,1%
Rentowność netto ³	54,8%	-259,1%

¹zysk brutto ze sprzedaży / przychody ze sprzedaży*100

²zysk z działalności operacyjnej / przychody ze sprzedaży*100

³zysk netto / przychody ze sprzedaży*100

Nazwa grupy kapitałowej:	GRUPA KAPITAŁOWA ENERGOMONTAŻU POŁUDNIE		
Okres objęty sprawozdaniem finansowym:	01.10.2013 – 31.12.2013	Waluta sprawozdawcza:	złoty polski (PLN)
Poziom zaokrąglenia:	wszystkie kwoty wyrażone są w tysiącach złotych polskich (o ile nie wskazano inaczej)		

WYBRANE JEDNOSTKOWE DANE FINANSOWE ENERGOMONTAŻ-POŁUDNIE S.A. W UPADŁOŚCI LIKWIDACYJNEJ PRZELICZONE NA EURO

Wyszczególnienie	za okres od 01.01 do 31.12.2013	za okres od 01.01 do 31.12.2012	za okres od 01.01 do 31.12.2013	za okres od 01.01 do 31.12.2012
	tys. PLN		tys. EUR	
Sprawozdanie z całkowitych dochodów				
Przychody ze sprzedaży	38 680	227 795	9 185	54 580
Zysk (strata) z działalności operacyjnej	(37 100)	(332 525)	(8 810)	(79 673)
Zysk (strata) przed opodatkowaniem	(54 266)	(341 908)	(12 887)	(81 922)
Zysk (strata) netto	(60 580)	(347 888)	(14 386)	(83 354)
Zysk (strata) netto i rozwodniony zysk (strata) netto na jedną akcję (w PLN / EUR)	(0,85)	(4,90)	(0,20)	(1,17)
Średni kurs PLN / EUR	X	X	4,2110	4,1736
Sprawozdanie z przepływów pieniężnych				
Środki pieniężne netto z działalności operacyjnej	(535)	(24 434)	(127)	(5 854)
Środki pieniężne netto wykorzystane w działalności inwestycyjnej	1 762	(2 824)	418	(677)
Środki pieniężne netto z działalności finansowej	(562)	26 194	(133)	6 276
Zmiana netto stanu środków pieniężnych i ich ekwiwalentów	665	(1 064)	158	(255)
Średni kurs PLN / EUR	X	X	4,2110	4,1736
Sprawozdanie z sytuacji finansowej				
Aktywa	69 327	95 484	16 717	23 356
Zobowiązania długoterminowe	13 646	17 194	3 290	4 206
Zobowiązania krótkoterminowe	372 256	334 276	89 761	81 766
Kapitał własny przypadający akcjonariuszom jednostki dominującej	(316 575)	(255 986)	(76 335)	(62 616)
Kapitał podstawowy	70 972	70 972	17 113	17 360
Średnia ważona liczba akcji zwykłych	70 972	70 972	70 972	70 972
Wartość księgowa na jedną akcję (w PLN / EUR)	(4,46)	(3,61)	(1,08)	(0,88)
Zadeklarowana lub wypłacona dywidenda na jedną akcję (w PLN / EUR)	-	-	-	-
Kurs PLN / EUR na koniec okresu	X	X	4,1472	4,0882

Nazwa grupy kapitałowej:	GRUPA KAPITAŁOWA ENERGOMONTAŻU POŁUDNIE		
Okres objęty sprawozdaniem finansowym:	01.10.2013 – 31.12.2013	Waluta sprawozdawcza:	złoty polski (PLN)
Poziom zaokrąglenie:	wszystkie kwoty wyrażone są w tysiącach złotych polskich (o ile nie wskazano inaczej)		

Podpis osoby reprezentującej Spółkę			
Data	Imię i nazwisko	Funkcja	Podpis
03.03.2014 r.	Mirosław Mozdzeń	Syndyk masy upadłości	