

GRUPA KAPITAŁOWA ENERGMONTAŻU POŁUDNIE



ENERGMONTAŻ-POŁUDNIE
GRUPA PBG

**Śródroczne skonsolidowane sprawozdanie finansowe
za III kwartał 2013 roku**

**Sporządzone zgodnie z Międzynarodowymi Standardami
Sprawozdawczości Finansowej**

Katowice, dnia 14.11.2013 r.

Nazwa grupy kapitałowej:	GRUPA KAPITAŁOWA ENERGOMONTAŻU POŁUDNIE		
Okres objęty sprawozdaniem finansowym:	01.01.2013 – 30.09.2013	Waluta sprawozdawcza:	złoty polski (PLN)
Poziom zaokrąglenia:	wszystkie kwoty wyrażone są w tysiącach złotych polskich (o ile nie wskazano inaczej)		

SPIS TREŚCI

SPRAWOZDANIE SKONSOLIDOWANE GRUPY KAPITAŁOWEJ ENERGOMONTAŻU POŁUDNIE	2
SKONSOLIDOWANE SPRAWOZDANIE Z SYTUACJI FINANSOWEJ	2
SKONSOLIDOWANE SPRAWOZDANIE Z CAŁKOWITYCH DOCHODÓW	4
SKONSOLIDOWANE SPRAWOZDANIE ZE ZMIAN W KAPITALE WŁASNYM	6
SKONSOLIDOWANE SPRAWOZDANIE Z PRZEPŁYWÓW PIENIĘŻNYCH	9
KOMENTARZ DO WYNIKÓW GRUPY KAPITAŁOWEJ ENERGOMONTAŻU POŁUDNIE	11
DODATKOWE INFORMACJE I OBJAŚNIENIA DO ŚRÓDROCZNEGO SKRÓCONEGO SKONSOLIDOWANEGO SPRAWOZDANIA FINANSOWEGO	16
1. Informacje ogólne	16
1.1. Informacje o Spółce i Grupie Kapitałowej EP	16
1.2. Skład organów Spółki	17
2. Podstawa sporządzenia oraz zasady rachunkowości	17
2.1. Podstawa sporządzenia	17
2.2. Zasady rachunkowości	18
2.3. Zmiany zasad rachunkowości	18
3. Istotne dokonania i niepowodzenia Grupy Kapitałowej	18
3.1. Znaczące zdarzenia i transakcje	18
3.2. Opis czynników i zdarzeń, w szczególności o nietypowym charakterze, mających znaczący wpływ na skonsolidowane wyniki finansowe	20
4. Zysk na akcję	21
5. Sezonowość działalności	21
6. Segmenty operacyjne	21
7. Rzeczowe aktywa trwałe	24
8. Kapitał podstawowy	24
8.1. Znaczący akcjonariusze	24
8.2. Zestawienie akcji w posiadaniu osób zarządzających i nadzorujących	25
9. Dywidendy	25
10. Emisja i wykup papierów dłużnych	25
11. Zobowiązania warunkowe	25
12. Informacja o istotnych postępowaniach sądowych, arbitrażowych i administracyjnych	26
13. Połączenie jednostek gospodarczych	27
14. Działalność zaniechana	27
15. Transakcje z jednostkami powiązanymi	27
16. Zdarzenia po dniu bilansowym	29
17. Stanowisko Syndyka odnośnie możliwości zrealizowania wcześniej publikowanych prognoz	29
18. Wskazanie czynników, które będą miały wpływ na przyszłe wyniki finansowe	29
19. Wybrane dane finansowe przeliczone na euro	29
SKRÓCONE JEDNOSTKOWE SPRAWOZDANIE FINANSOWE ENERGOMONTAŻ-POŁUDNIE S.A. W UPADŁOŚCI LIKWIDACYJNEJ	31
SPRAWOZDANIE Z SYTUACJI FINANSOWEJ	31
SPRAWOZDANIE Z CAŁKOWITYCH DOCHODÓW	33
SPRAWOZDANIE ZE ZMIAN W KAPITALE WŁASNYM	35
SPRAWOZDANIE Z PRZEPŁYWÓW PIENIĘŻNYCH	38
KOMENTARZ DO WYNIKÓW ENERGOMONTAŻ-POŁUDNIE S.A. W UPADŁOŚCI LIKWIDACYJNEJ	40
WYBRANE JEDNOSTKOWE DANE FINANSOWE ENERGOMONTAŻ-POŁUDNIE S.A. W UPADŁOŚCI LIKWIDACYJNEJ PRZELICZONE NA EURO	41

Nazwa grupy kapitałowej:	GRUPA KAPITAŁOWA ENERGOMONTAŻU POŁUDNIE		
Okres objęty sprawozdaniem finansowym:	01.01.2013 – 30.09.2013	Waluta sprawozdawcza:	złoty polski (PLN)
Poziom zaokrąglenia:	wszystkie kwoty wyrażone są w tysiącach złotych polskich (o ile nie wskazano inaczej)		

SPRAWOZDANIE SKONSOLIDOWANE GRUPY KAPITAŁOWEJ ENERGOMONTAŻU POŁUDNIE

SKONSOLIDOWANE SPRAWOZDANIE Z SYTUACJI FINANSOWEJ

Wyszczególnienie	na dzień 30.09.2013	na dzień 31.12.2012	na dzień 30.09.2012
Aktywa			
I. Aktywa długoterminowe	26 875	43 048	99 522
1. Rzeczowe aktywa trwałe	19 700	24 078	53 914
2. Wartości niematerialne	-	2 948	3 202
3. Wartość firmy	-	-	-
4. Nieruchomości inwestycyjne	6 989	6 989	12 611
5. Aktywa finansowe	186	343	425
5a. Inwestycje w jednostkach zależnych	-	-	-
5b. Inwestycje dostępne do sprzedaży	91	106	175
5c. Inne aktywa finansowe	95	95	95
5d. Udzielone pożyczki	-	142	155
6. Należności długoterminowe	-	749	11 932
7. Aktywa z tytułu odroczonego podatku dochodowego	-	7 852	17 438
8. Rozliczenia międzyokresowe	-	89	-
II. Aktywa obrotowe krótkoterminowe	55 301	52 582	100 868
1. Zapasy	28 925	29 728	47 984
2. Należności krótkoterminowe	21 632	20 892	51 572
2a. Należności z tytułu dostaw i usług	13 682	8 603	32 201
2b. Pozostałe należności	5 293	9 342	12 412
2c. Należności z tytułu podatku dochodowego	-	-	-
2d. Rozliczenia międzyokresowe	2 657	2 947	6 959
3. Aktywa finansowe obrotowe	-	40	37
3a. Udzielone pożyczki	-	40	37
3b. Aktywa finansowe przeznaczone do sprzedaży	-	-	-
3c. Walutowe kontrakty terminowe typu forward	-	-	-
4. Środki pieniężne i ich ekwiwalenty	4 744	1 922	1 275
III. Aktywa trwale przeznaczone do sprzedaży			
Aktywa razem	82 176	95 630	200 390
Pasywa			
I. Kapitał własny	-319 230	-256 070	-100 736
1. Kapitał akcyjny	92 307	92 307	92 307
w tym przeszacowanie kapitału z tytułu hiperinflacji	21 335	21 335	21 335
2. Akcje własne	-	-	-
3. Kapitał zapasowy	38 268	38 267	38 268
4. Kapitał rezerwowy z aktualizacji wyceny aktywów	9 609	9 626	18 936
5. Pozostałe kapitały rezerwowe	69 968	69 968	69 968
6. Zysk (strata) z lat ubiegłych	-466 238	-120 899	-120 900
7. Zysk (strata) roku bieżącego	-63 144	-345 339	-199 315
Ia. Kapitał własny bez udziałów mniejszości	-319 230	-256 070	-100 736
8. Kapitał mniejszości	-	-	-
II. Zobowiązania długoterminowe	13 350	17 194	25 061
1. Rezerwy	13 350	14 566	20 729
1a. Rezerwy na świadczenia pracownicze	2 120	4 536	5 935

Nazwa grupy kapitałowej:	GRUPA KAPITAŁOWA ENERGOMONTAŻU POŁUDNIE		
Okres objęty sprawozdaniem finansowym:	01.01.2013 – 30.09.2013	Waluta sprawozdawcza:	złoty polski (PLN)
Poziom zaokrąglenia:	wszystkie kwoty wyrażone są w tysiącach złotych polskich (o ile nie wskazano inaczej)		

Wyszczególnienie	na dzień 30.09.2013	na dzień 31.12.2012	na dzień 30.09.2012
1b. Rezerwa z tytułu odroczonego podatku dochodowego	6 018	7 852	10 050
1c. Pozostałe rezerwy	5 212	2 178	4 744
2. Zobowiązania finansowe	-	58	3 591
2a. Kredyty bankowe i pożyczki	-	-	-
2b. Zobowiązania z tytułu leasingu	-	58	3 591
3. Inne zobowiązania długoterminowe	-	2 570	741
III. Zobowiązania krótkoterminowe	388 056	334 506	276 065
1. Rezerwy	36 506	22 387	10 905
1a. Rezerwy na świadczenia pracownicze	17 522	4 404	5 237
1b. Pozostałe rezerwy	18 984	17 983	5 668
2. Zobowiązania finansowe	129 726	116 253	83 851
2a. Kredyty bankowe i pożyczki	116 842	103 204	78 752
2b. Zobowiązania z tytułu leasingu	12 884	13 049	5 099
2c. Walutowe kontrakty typu forward	-	-	-
3. Zobowiązania krótkoterminowe	221 824	195 866	181 309
3a. Zobowiązania z tytułu dostaw i usług	103 527	93 065	90 522
3b. Pozostałe zobowiązania	96 987	68 197	56 719
3c. Zobowiązania z tytułu podatku dochodowego	-	-	-
3d. Rozliczenia międzyokresowe	21 310	34 604	34 068
III. Zobowiązania związane z aktywami trwałymi przeznaczonymi do sprzedaży	-	-	-
Pasywa razem	82 176	95 630	200 390
Wartość księgowa	-319 230	-256 070	-100 736
Średnia ważona liczba akcji zwykłych (w tys. szt.)	70 972	70 972	70 972
Wartość księgowa na jedną akcję (w zł)	-4,50	-3,61	-1,42

Nazwa grupy kapitałowej:	GRUPA KAPITAŁOWA ENERGOMONTAŻU POŁUDNIE		
Okres objęty sprawozdaniem finansowym:	01.01.2013 – 30.09.2013	Waluta sprawozdawcza:	złoty polski (PLN)
Poziom zaokrąglenia:	wszystkie kwoty wyrażone są w tysiącach złotych polskich (o ile nie wskazano inaczej)		

SKONSOLIDOWANE SPRAWOZDANIE Z CAŁKOWITYCH DOCHODÓW

Wyszczególnienie	za okres od 01.07. do 30.09.2013	za okres od 01.01. do 30.09.2013	za okres od 01.07. do 30.09.2012	za okres od 01.01. do 30.09.2012
I. Przychody netto ze sprzedaży produktów, towarów i materiałów	11 842	35 074	35 260	213 942
II. Koszty sprzedanych produktów, towarów i materiałów	9 244	38 542	51 809	271 386
III. Zysk (strata) brutto ze sprzedaży	2 599	-3 468	-16 549	-57 444
IV. Inne przychody	11 444	21 026	7 545	14 196
V. Koszty sprzedaży	-	-	30	30
VI. Koszty ogólnego zarządu	2 254	30 955	2 630	14 564
VII. Inne koszty	2 193	29 988	88 754	139 665
VIII. Zysk (strata) na działalności operacyjnej	9 596	-43 384	-100 418	-197 507
IX. Przychody finansowe	25	30	-166	2 255
X. Koszty finansowe	3 744	13 767	3 099	7 070
XII. Zysk (strata) brutto (przed opodatkowaniem)	5 876	-57 121	-103 683	-202 322
XIII. Podatek dochodowy	-398	6 023	-12 404	-3 007
XIV. Zysk (strata) netto z działalności kontynuowanej	6 275	-63 144	-91 279	-199 315
XV. Zysk (strata) na działalności zaniechanej	-	-	-	-
XVI. Zyski mniejszości	-	-	-	-
XVII. Zysk (strata) netto na działalności kontynuowanej i zaniechanej	6 275	-63 144	-91 279	-199 315
Pozycja				
Zysk (strata) netto	6 275	-63 144	-91 279	-199 315
Inne całkowite dochody				
Pozycje nieprzenoszone do wyniku finansowego	-	-	-	-
Przeszacowanie środków trwałych	-	-	-	-
Podatek dochodowy odnoszący się do pozycji nieprzenoszonych do wyniku finansowego	-	-	-	-
Pozycje przenoszone do wyniku finansowego	-	-	-	-
Aktywa finansowe dostępne do sprzedaży:	-	-	-	-
- dochody (straty) ujęte w okresie w innych dochodach całkowitych	-2	-16	-	-7
- kwoty przeniesione do wyniku finansowego	-	-	-	-
Instrumenty zabezpieczające przepływy środków pieniężnych:	-	-	-	-
- dochody (straty) ujęte w okresie w innych dochodach całkowitych	-	-	825	5 549
- kwoty przeniesione do wyniku finansowego	-	-	-	-
- kwoty ujęte w wartości początkowej pozycji zabezpieczanych	-	-	-	-
Różnice kursowe z wyceny jednostek działających za granicą	-	-	-	-
Różnice kursowe przeniesione do wyniku finansowego sprzedaż jednostek zagranicznych	-	-	-	-
Udział w innych dochodach całkowitych jednostek wycenianych metodą praw własności	-	-	-	-
Podatek dochodowy odnoszący się do pozycji przenoszonych do wyniku finansowego	-	-	-157	-1 054
Inne całkowite dochody po opodatkowaniu	6 273	-63 160	-90 611	-194 827
Całkowite dochody	6 273	-63 160	-90 611	-194 827
Całkowite dochody przypadające:	6 273	-63 160	-90 611	-194 827
- akcjonariuszom podmiotu dominującego	6 273	-63 160	-90 611	-194 827
- podmiotom niekontrolującym	-	-	-	-

Nazwa grupy kapitałowej:	GRUPA KAPITAŁOWA ENERGOMONTAŻU POŁUDNIE		
Okres objęty sprawozdaniem finansowym:	01.01.2013 – 30.09.2013	Waluta sprawozdawcza:	złoty polski (PLN)
Poziom zaokrągleń:	wszystkie kwoty wyrażone są w tysiącach złotych polskich (o ile nie wskazano inaczej)		

Wyszczególnienie	za okres od 01.07. do 30.09.2013	za okres od 01.01. do 30.09.2013	za okres od 01.07. do 30.09.2012	za okres od 01.01. do 30.09.2012
Zysk (strata) netto na jedną akcję zwykłą:				
z działalności kontynuowanej:				
- podstawowy	0,09	-0,89	-1,29	-2,81
- rozwodniony	0,09	-0,89	-1,29	-2,81
z działalności kontynuowanej i zaniechanej:				
- podstawowy	0,09	-0,89	-1,29	-2,81
- rozwodniony	0,09	-0,89	-1,29	-2,81

Nazwa grupy kapitałowej:	GRUPA KAPITAŁOWA ENERGOMONTAŻU POŁUDNIE		
Okres objęty sprawozdaniem finansowym:	01.01.2013 – 30.09.2013	Waluta sprawozdawcza:	złoty polski (PLN)
Poziom zaokrągleń:	wszystkie kwoty wyrażone są w tysiącach złotych polskich (o ile nie wskazano inaczej)		

SKONSOLIDOWANE SPRAWOZDANIE ZE ZMIAN W KAPITALE WŁASNYM

1 styczeń 2013 r.	Kapitał akcyjny	Kapitał zapasowy	Kapitał z aktualizacji wyceny	Pozostałe kapitały rezerwowe	Akcje własne	Zysk (strata) z lat ubiegłych i roku bieżącego	Kapitał własny przypadający akcjonariuszom jednostki dominującej	Udziały mniejszości	Kapitał własny razem
Stan na początek okresu	92 307	38 268	9 626	69 968	-	-466 239	-256 070	-	-256 070
- w tym przeszacowanie kapitału z tytułu hiperinflacji	21 335	-	-	-	-	-	21 335	-	21 335
Zmiany zasad rachunkowości	-	-	-	-	-	-	-	-	-
Korekty błędów podstawowych	-	-	-	-	-	-	-	-	-
Bilans otwarcia po zmianach	92 307	38 268	9 626	69 968	-	-466 239	-256 070	-	-256 070
Zwiększenia(+)/zmniejszenia (-) z tytułu wyceny środków trwałych	-	-	-	-	-	-	-	-	-
Zwiększenia (+)/zmniejszenia (-) z podziału zysku	-	-	-	-	-	-	-	-	-
Zwiększenia (+)/zmniejszenia (-) Rozliczenie straty	-	-	-	-	-	-	-	-	-
Zysk (strata) netto						-63 144	-63 144	-	-63 144
Zwiększenia (+)/zmniejszenia (-) Aktualizacja aktywów finansowych	-	-	-	-	-	-	-	-	-
Akcje własne	-	-	-	-	-	-	-	-	-
Pozostałe zwiększenia(+)/zmniejszenia(-)	-	-	-15	-	-	-	-15	-	-15
30 wrzesień 2013 r.	92 307	38 268	9 611	69 968	0	-529 382	-319 230	0	-319 230

Nazwa grupy kapitałowej:	GRUPA KAPITAŁOWA ENERGOMONTAŻU POŁUDNIE		
Okres objęty sprawozdaniem finansowym:	01.01.2013 – 30.09.2013	Waluta sprawozdawcza:	złoty polski (PLN)
Poziom zaokrąglenia:	wszystkie kwoty wyrażone są w tysiącach złotych polskich (o ile nie wskazano inaczej)		

1 stycznia 2012 r.	Kapitał akcyjny	Kapitał zapasowy	Kapitał z aktualizacji wyceny	Pozostałe kapitały rezerwowe	Akcje własne	Zysk (strata) z lat ubiegłych i roku bieżącego	Kapitał własny przypadający akcjonariuszom jednostki dominującej	Udziały mniejszości	Kapitał własny razem
Stan na początek okresu	92 307	38 268	14 447	69 968	-	-120 900	94 090	-	94 090
- w tym przeszacowanie kapitału z tytułu hiperinflacji	21 335	-	-	-	-	-	21 335	-	21 335
Zmiany zasad rachunkowości	-	-	-	-	-	-	-	-	-
Korekty błędów podstawowych	-	-	-	-	-	-	-	-	-
Bilans otwarcia po zmianach	92 307	38 268	14 447	69 968	-	-120 900	94 090	-	94 090
Zwiększenia(+)/zmniejszenia (-) z tytułu podatku odroczonego od wyceny środków trwałych	-	-	-	-	-	-	-	-	-
Zwiększenia (+)/zmniejszenia (-) z podziału zysku	-	-	-	-	-	-	-	-	-
Zwiększenia (+)/zmniejszenia (-) Rozliczenie straty	-	-	-	-	-	-	-	-	-
Zysk (strata) netto	-	-	-	-	-	-199 315	-199 315	-	-199 315
Zwiększenia (+)/zmniejszenia (-) Aktualizacja aktywów finansowych	-	-	4 489	-	-	-	4 489	-	4 489
Korekty konsolidacyjne	-	-	-	-	-	-	-	-	-
Skup akcji własnych	-	-	-	-	-	-	-	-	-
Agio ze sprzedaży akcji własnych	-	-	-	-	-	-	-	-	-
Utworzenie kapitału z wyceny transakcji zabezpieczających	-	-	-	-	-	-	-	-	-
Pozostałe zwiększenia(+)/zmniejszenia(-)	-	-	-	-	-	-	-	-	-
30 września 2012 r.	92 307	38 268	18 936	69 968	0	-320 215	-100 736	0	-100 736

Nazwa grupy kapitałowej:	GRUPA KAPITAŁOWA ENERGOMONTAŻU POŁUDNIE		
Okres objęty sprawozdaniem finansowym:	01.01.2013 – 30.09.2013	Waluta sprawozdawcza:	złoty polski (PLN)
Poziom zaokrągleń:	wszystkie kwoty wyrażone są w tysiącach złotych polskich (o ile nie wskazano inaczej)		

1 styczeń 2012 r.	Kapitał akcyjny	Kapitał zapasowy	Kapitał z aktualizacji wyceny	Pozostałe kapitały rezerwowe	Akcje własne	Zysk (strata) z lat ubiegłych i roku bieżącego	Kapitał własny przypadający akcjonariuszom jednostki dominującej	Udziały mniejszości	Kapitał własny razem
Stan na początek okresu	92 307	38 268	14 447	69 968	-	-120 900	94 090	-	94 090
- w tym przeszacowanie kapitału z tytułu hiperinflacji	21 335	-	-	-	-	-	21 335	-	21 335
Zmiany zasad rachunkowości	-	-	-	-	-	-	-	-	-
Korekty błędów podstawowych	-	-	-	-	-	-	-	-	-
Bilans otwarcia po zmianach	92 307	38 268	14 447	69 968		-120 900	94 090		94 090
Zwiększenia(+)/zmniejszenia (-) z tytułu podatku odroczonego od wyceny środków trwałych	-	-	-9 312	-	-	-	-9 312	-	-9 312
Zwiększenia (+)/zmniejszenia (-) z podziału zysku	-	-	-	-	-	-	-	-	-
Zwiększenia (+)/zmniejszenia (-) rozliczenie straty	-	-	-	-	-	-	-	-	-
Zysk (strata) netto	-	-	-	-	-	-345 339	-345 339	-	-345 339
Zwiększenia (+)/zmniejszenia (-)	-	-	-	-	-	-	4 491	-	4 491
Aktualizacja aktywów finansowych	-	-	-	-	-	-	-	-	-
Korekty konsolidacyjne	-	-	-	-	-	-	-	-	-
Skup akcji własnych	-	-	-	-	-	-	-	-	-
Agio ze sprzedaży akcji własnych	-	-	-	-	-	-	-	-	-
Utworzenie kapitału z wyceny transakcji zabezpieczających	-	-	-	-	-	-	-	-	-
Pozostałe zwiększenia(+)/zmniejszenia(-)	-	-	-	-	-	-	-	-	-
31 grudnia 2012 r.	92 307	38 268	9 626	69 968	0	-466 239	-256 070	0	-256 070

Nazwa grupy kapitałowej:	GRUPA KAPITAŁOWA ENERGOMONTAŻU POŁUDNIE		
Okres objęty sprawozdaniem finansowym:	01.01.2013 – 30.09.2013	Waluta sprawozdawcza:	złoty polski (PLN)
Poziom zaokrąglenia:	wszystkie kwoty wyrażone są w tysiącach złotych polskich (o ile nie wskazano inaczej)		

SKONSOLIDOWANE SPRAWOZDANIE Z PRZEPŁYWÓW PIENIĘŻNYCH

Wyszczególnienie	za okres od 01.01 do 30.09.2013	za okres od 01.01 do 30.09.2012
A. Przepływy środków pieniężnych z działalności operacyjnej - metoda pośrednia		
I. Zysk (strata) brutto	-57 121	-202 322
II. Korekty razem	60 604	191 705
1. Zyski (straty) mniejszości	-	-
2. Udział w (zyskach) stratach netto jednostek podporządkowanych wycenianych metodą praw własności	-	-
3. Amortyzacja	2 716	6 037
4. Zyski (straty) z tytułu różnic kursowych	459	225
5. Odsetki i udziały w zyskach (dywidendy)	13 148	6 777
6. Zysk (strata) z działalności inwestycyjnej	4 919	46 029
7. Zmiana stanu rezerw	14 737	-6 354
8. Zmiana stanu zapasów	803	30 777
9. Zmiana stanu należności	-85	63 261
10. Zmiana stanu zobowiązań krótkoterminowych, z wyjątkiem pożyczek i kredytów	36 913	38 085
11. Zmiana stanu rozliczeń międzyokresowych	-12 916	5 062
12. Zapłacony podatek dochodowy	-5	2 662
13. Inne korekty	-84	-856
III. Przepływy pieniężne netto z działalności operacyjnej (I+/-II)	3 483	-10 617
B. Przepływy środków pieniężnych z działalności inwestycyjnej		
I. Wpływy	358	734
1. Zbycie wartości niematerialnych oraz rzeczowych aktywów trwałych	118	676
2. Zbycie inwestycji w nieruchomości oraz wartości niematerialne	-	-
3. Z aktywów finansowych, w tym:	28	58
a) w jednostkach powiązanych	-	-
- zbycie aktywów finansowych	-	-
- dywidendy i udziały w zyskach	-	-
- spłata udzielonych pożyczek	-	-
- odsetki	-	-
- inne wpływy z aktywów finansowych	-	-
b) w pozostałych jednostkach	28	58
- zbycie aktywów finansowych	-	-
- dywidendy i udziały w zyskach	-	24
- spłata udzielonych pożyczek	28	31
- odsetki	-	3
- inne wpływy z aktywów finansowych	-	-
4. Inne wpływy inwestycyjne	212	-
II. Wydatki	383	1 384
1. Nabycie wartości niematerialnych oraz rzeczowych aktywów trwałych	383	1 332
2. Inwestycje w nieruchomości oraz wartości niematerialne	-	-
3. Na aktywa finansowe, w tym:	-	52
a) w jednostkach powiązanych	-	52
- nabycie aktywów finansowych	-	52

Nazwa grupy kapitałowej:	GRUPA KAPITAŁOWA ENERGOMONTAŻU POŁUDNIE		
Okres objęty sprawozdaniem finansowym:	01.01.2013 – 30.09.2013	Waluta sprawozdawcza:	złoty polski (PLN)
Poziom zaokrąglenia:	wszystkie kwoty wyrażone są w tysiącach złotych polskich (o ile nie wskazano inaczej)		

Wyszczególnienie	za okres od 01.01 do 30.09.2013	za okres od 01.01 do 30.09.2012
- udzielone pożyczki krótkoterminowe	-	-
b) w pozostałych jednostkach	-	-
- nabycie aktywów finansowych	-	-
- udzielone pożyczki	-	-
4. Inne wydatki inwestycyjne	-	-
III. Przepływy pieniężne netto z działalności inwestycyjnej (I-II)	-25	-650
C. Przepływy środków pieniężnych z działalności finansowej		
I. Wpływy	-	29 190
1. Wpływy netto z emisji akcji (wydania udziałów) i innych instrumentów kapitałowych oraz dopłat do kapitału	-	-
2. Kredyty i pożyczki	-	29 190
3. Emisja dłużnych papierów wartościowych	-	-
4. Sprzedaż akcji własnych	-	-
II. Wydatki	636	19 555
1. Nabycie akcji (udziałów) własnych	-	-
2. Dywidendy i inne wypłaty na rzecz właścicieli	-	-
3. Inne, niż wypłaty na rzecz właścicieli, wydatki z tytułu podziału zysku	-	-
4. Spłaty kredytów i pożyczek	55	9 194
5. Wykup dłużnych papierów wartościowych	-	-
6. Z tytułu innych zobowiązań finansowych	-	-
7. Płatności zobowiązań z tytułu umów leasingu finansowego	96	6 196
8. Odsetki	43	4 165
9. Inne wydatki finansowe	442	-
III. Przepływy pieniężne netto z działalności finansowej (I-II)	-636	9 635
D. Przepływy pieniężne netto, razem (A.III+/-B.III+/-C.III)	2 822	-1 632
E. Bilansowa zmiana stanu środków pieniężnych, w tym:	2 822	-1 340
- zmiana stanu środków pieniężnych z tytułu różnic kursowych	-	-
F. Środki pieniężne na początek okresu	1 922	2 907
G. Środki pieniężne na koniec okresu (F+/- D)	4 744	1 275

Nazwa grupy kapitałowej:	GRUPA KAPITAŁOWA ENERGOMONTAŻU POŁUDNIE		
Okres objęty sprawozdaniem finansowym:	01.01.2013 – 30.09.2013	Waluta sprawozdawcza:	złoty polski (PLN)
Poziom zaokrąglenia:	wszystkie kwoty wyrażone są w tysiącach złotych polskich (o ile nie wskazano inaczej)		

KOMENTARZ DO WYNIKÓW GRUPY KAPITAŁOWEJ ENERGOMONTAŻU POŁUDNIE

Najistotniejszym zdarzeniem, jakie miało miejsce w trzecim kwartale 2013 r. było sądowe postanowienie z dnia 28 sierpnia 2013 r. o zmianie sposobu prowadzenia postępowania upadłościowego z możliwością zawarcia układu na postępowanie obejmujące likwidację majątku Spółki. Ww. postanowienie uprawomocniło się z dniem 10 września 2013 roku.

W okresie objętym śródrocznym skróconym skonsolidowanym sprawozdaniem finansowym:

- **przychody ze sprzedaży** w trzecim kwartale 2013 roku wyniosły **11,8 mln zł**, co oznacza **spadek przychodów skonsolidowanych o 66%** w porównaniu z analogicznym okresem 2012 roku,
- **zysk brutto ze sprzedaży** w okresie sprawozdawczym wyniósł **2,6 mln zł** wobec **16,5 mln zł straty brutto ze sprzedaży** w trzecim kwartale 2012 roku,
- **na działalności operacyjnej** w trzecim kwartale 2013 r. Grupa EP odnotowała **zysk** w kwocie **9,6 mln zł** w porównaniu ze **stratą operacyjną** na poziomie **100,4 mln zł** przed rokiem,
- **zysk netto przypadający akcjonariuszom podmiotu dominującego** wyniósł w trzecim kwartale 2013 r. **6,3 mln zł** wobec straty netto na poziomie **91,3 mln zł** odnotowanej w okresie porównawczym,
- **zatrudnienie w GK EP** na koniec trzeciego kwartału 2013 roku wynosiło **480** osób, co oznacza spadek zatrudnienia o 48,9% wobec stanu z końca trzeciego kwartału ub.r. Znaczny spadek zatrudnienia ma bezpośredni związek z funkcjonowaniem Energomontażu Południe w warunkach upadłości (obecnie likwidacyjnej).

Do najistotniejszych **źródeł przychodów** z działalności Grupy Kapitałowej Energomontaż-Południe (zwanych w dalszej części sprawozdania odpowiednio „Grupą EP” lub „GK EP”, a w odniesieniu do jednostki dominującej w Grupie EP, „Spółką”) należały w trzecim kwartale 2013 roku kontrakty krajowe realizowane przede wszystkim w segmentach „Energetyka” oraz „Gaz ziemny, ropa naftowa i paliwa”.

Wskaźniki rentowności

Wskaźniki rentowności	III kwartał 2013	III kwartał 2012
Rentowność brutto ze sprzedaży ¹	21,9%	-46,9%
Rentowność operacyjna ²	81,0%	-284,8%
Rentowność netto ³	53,0%	-258,9%

¹zysk brutto ze sprzedaży / przychody ze sprzedaży*100

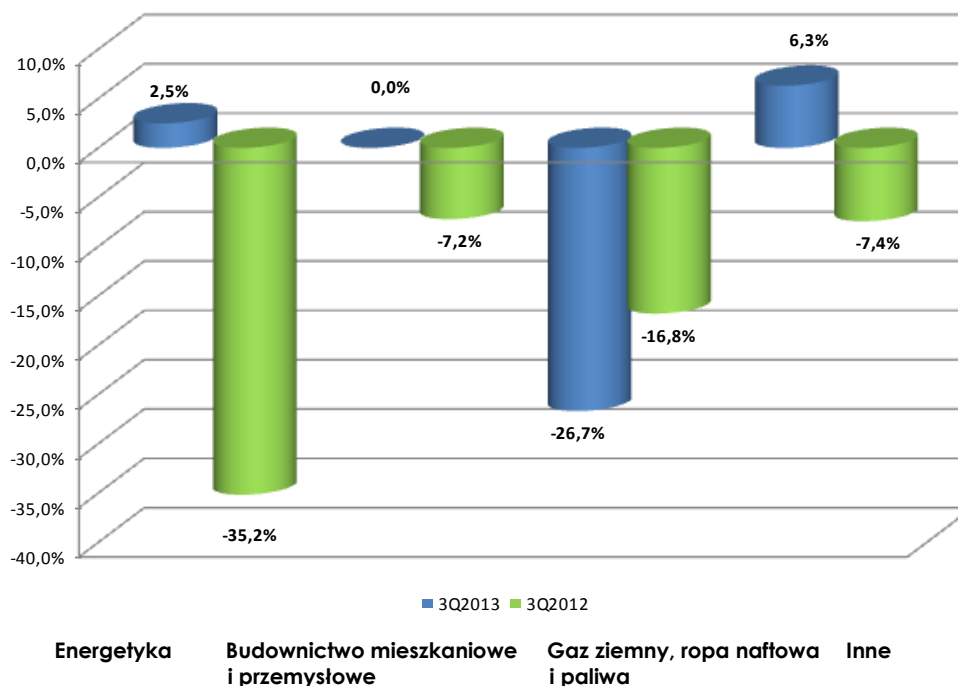
²zysk z działalności operacyjnej / przychody ze sprzedaży*100

³zysk netto przypadający akcjonariuszom podmiotu dominującego/przychody ze sprzedaży*100

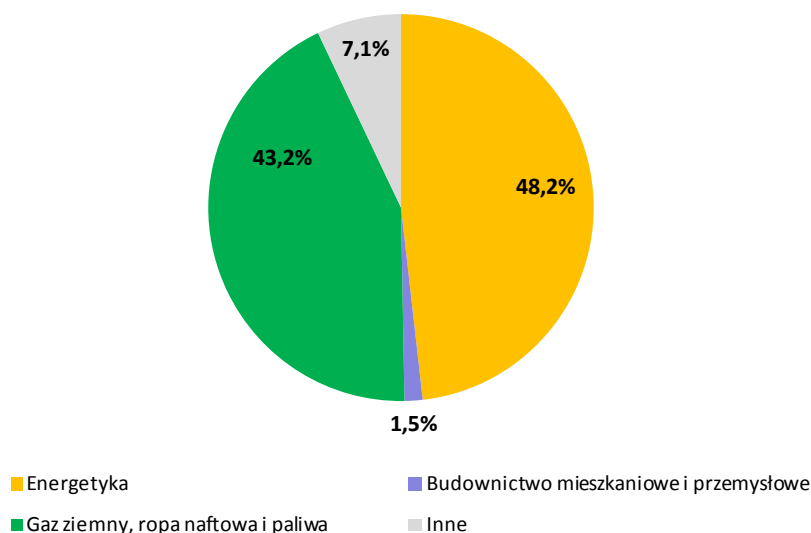
Porównując wyniki finansowe Grupy osiągnięte w trzecim kwartale 2013 roku oraz w analogicznym okresie roku poprzedniego, zaobserwować można znaczący wzrost rentowności na wszystkich poziomach sprawozdania z całkowitych dochodów.

Nazwa grupy kapitałowej:	GRUPA KAPITAŁOWA ENERGOMONTAŻU POŁUDNIE		
Okres objęty sprawozdaniem finansowym:	01.01.2013 – 30.09.2013	Waluta sprawozdawcza:	złoty polski (PLN)
Poziom zaokrąglenia:	wszystkie kwoty wyrażone są w tysiącach złotych polskich (o ile nie wskazano inaczej)		

Marża brutto ze sprzedaży w poszczególnych segmentach w okresie trzech kwartałów 2013 i 2012 roku



Udział segmentów działalności w przychodach ze sprzedaży GK EP w okresie trzech kwartałów 2013 r.



W okresie trzech kwartałów 2013 roku największy udział w przychodach skonsolidowanych odnotowały segmenty „Energetyka” (48,2% przychodów ze sprzedaży GK EP) oraz „Gaz ziemny, ropa naftowa i paliwa” (43,2% przychodów ze sprzedaży GK EP). Pozostałe dwa segmenty tj. „Budownictwo mieszkaniowe i przemysłowe” oraz segment „Inne” w ww. okresie mają znaczenie marginalne. Porównując okres trzech kwartałów br. z analogicznym okresem roku ubiegłego nie sposób również nie zauważyć wzrostu znaczenia segmentu „Gaz ziemny, ropa naftowa i paliwa” (w ujęciu wartościowym nastąpił prawie 15-krotny wzrost przychodów segmentu). Spowodowane to jest faktem realizacji w segmencie dwóch znaczących kontraktów, z których pierwszy dotyczy modernizacji i rozbudowy składu MPS, a przedmiotem drugiego kontraktu jest montaż elementów konstrukcji stalowych, rurociągów oraz urządzeń, przeprowadzany na terminalu LNG w Świnoujściu. Wzrost znaczenia segmentu „Gaz ziemny,

Nazwa grupy kapitałowej:	GRUPA KAPITAŁOWA ENERGOMONTAŻU POŁUDNIE		
Okres objęty sprawozdaniem finansowym:	01.01.2013 – 30.09.2013	Waluta sprawozdawcza:	złoty polski (PLN)
Poziom zaokrągleń:	wszystkie kwoty wyrażone są w tysiącach złotych polskich (o ile nie wskazano inaczej)		

ropa naftowa i paliwa" odbywa się jednak kosztem spadku udziału segmentu „Energetyka” w przychodach skonsolidowanych. Segment „Gaz ziemny, ropa naftowa i paliwa” odnotowuje jednak wciąż wysoką ujemną marżę (-26,7%, spadek marży o 9,9 punktu procentowego) podczas gdy tracący na znaczeniu segment „Energetyka” pracuje na typowej dla branży marży na poziomie sięgającej plus 2-3% (marża brutto segmentu wyniosła w analizowanym okresie 2,5%, wzrost marży o 37,7 punktu procentowego). Także segment „Inne” odnotował za trzy kwartały br. marżę dodatnią w wysokości 6,3% (wzrost marży o 13,7 punktu procentowego).

OMÓWIENIE POZYCJI POZOSTAŁYCH PRZYCHODÓW I KOSZTÓW OPERACYJNYCH ORAZ PRZYCHODÓW I KOSZTÓW FINANSOWYCH

Koszt własny sprzedaży

W okresie trzech kwartałów 2013 roku koszt własny sprzedaży wyniósł **69,5 mln zł**.

Koszty według rodzaju zawiera poniższa tabela:

Wyszczególnienie	za okres od 01.07 do 30.09.2013	za okres od 01.01 do 30.09.2013	za okres od 01.07 do 30.09.2012	za okres od 01.01 do 30.09.2012
Amortyzacja	895	2 687	2 103	6 038
Zużycie materiałów i energii	2 018	6 981	2 412	19 732
Usługi obce	4 686	15 902	31 559	118 236
Podatki i opłaty	424	1 429	493	1 953
Świadczenia pracownicze	7 489	25 468	24 333	119 507
Pozostałe koszty rodzajowe	1 074	26 512	5 001	18 740
Koszty według rodzaju razem	16 586	78 979	65 901	284 206
Wartość sprzedanych towarów i materiałów	54	64	461	2 132
Zmiana stanu produktów, produkcji w toku (-)	-5 142	-9 546	-11 923	-388
Koszt wytworzenia świadczeń na własne potrzeby jednostki (-)	-	-	-	-
Koszt własny sprzedaży, koszty sprzedaży oraz koszty ogólnego zarządu	11 498	69 497	54 439	285 950

Inne przychody operacyjne

W okresie trzech kwartałów 2013 roku inne przychody operacyjne wyniosły **21,0 mln zł**, z czego główną część stanowią rozwiązane rezerwy na gwarancje a także otrzymane kary i odszkodowania.

Wyszczególnienie	za okres od 01.07 do 30.09.2013	za okres od 01.01 do 30.09.2013	za okres od 01.07 do 30.09.2012	za okres od 01.01 do 30.09.2012
Zysk ze zbycia niefinansowych aktywów trwałych	-	-	-	-
Wycena nieruchomości inwestycyjnych do wartości godziwej	-	-	-	-
Odwrocenie odpisów z tytułu utraty wartości środków trwałych i wartości niematerialnych	-	-	5 316	5 316
Odwrocenie odpisów aktualizujących wartość należności	5	1 129	-	-
Odwrocenie odpisów aktualizujących wartość zapasów	-	295	-	-
Odwrocenie odpisów aktualizujących ST w wypowiedzianych um. leasingowych	-	-	-	-
Rozwiązanie niewykorzystanych rezerw	5 348	10 750	-	-
Otrzymane kary i odszkodowania	5 524	5 579	61	1 785
Otrzymane dotacje	-	-	-	-
Przychody z tytułu najmu, dzierżawy	387	1 635	2 084	6 254
Zysk z inwestycji w jednostki powiązane	-	-	-	-
Zysk ze sprzedaży posiadanych akcji i udziałów	-	-	-	-

Nazwa grupy kapitałowej:	GRUPA KAPITAŁOWA ENERGOMONTAŻU POŁUDNIE		
Okres objęty sprawozdaniem finansowym:	01.01.2013 – 30.09.2013	Waluta sprawozdawcza:	złoty polski (PLN)
Poziom zaokrąglenie:	wszystkie kwoty wyrażone są w tysiącach złotych polskich (o ile nie wskazano inaczej)		

Wyszczególnienie	za okres od 01.07 do 30.09.2013	za okres od 01.01 do 30.09.2013	za okres od 01.07 do 30.09.2012	za okres od 01.01 do 30.09.2012
Odsetki od środków na rachunku bankowym zastrzeżonym dla działalności operacyjnej	-	-	-	-
Odsetki od pożyczek z działalności operacyjnej	-	-	-	-
Różnice kursowe dotyczące działalności operacyjnej	-	-	-	-
Wynik na instrumentach pochodnych dotyczących działalności operacyjnej	-	-	-	-
Dyskonto dotyczące rozrachunków długoterminowych	-	-	-	-
Inne	180	1638	-	-
Inne rozwiązanie rezerwy restrukturyzacyjnej	-	-	84	841
Pozostałe przychody operacyjne ogółem	11 444	21 026	7 545	14 196

Inne koszty operacyjne

W okresie trzech kwartałów 2013 roku inne koszty operacyjne wyniosły **30,0 mln zł** wobec 139,7 mln zł w analogicznym okresie roku poprzedniego.

Wyszczególnienie	za okres od 01.07 do 30.09.2013	za okres od 01.01 do 30.09.2013	za okres od 01.07 do 30.09.2012	za okres od 01.01 do 30.09.2012
Strata ze zbycia niefinansowych aktywów trwałych	-	1 722	3 019	32 361
Wycena nieruchomości inwestycyjnych do wartości godziwej	-	-	3 073	4 905
Odpisy z tytułu utraty wartości firmy	-	-	-	-
Odpisy z tytułu utraty wartości środków trwałych i wartości niematerialnych	-	2 564	10 000	10 997
Odpisy aktualizujące wartość należności	-40	492	32 160	35 587
Odpisy aktualizujące wartość zapasów	-	1 611	9 129	13 875
Utworzenie rezerw na kary i odszkodowania	-1 143	2 970	-	-
Zapłacone kary i odszkodowania	1 150	1 170	162	291
Przekazane darowizny	-	-	-	-
Wykorzystanie rezerwy serwisowej	-	-	-	-
Koszty utrzymania inwestycji	352	1 179	841	1 679
Strata z inwestycji w jednostki powiązane	-	-	-	-
Strata ze sprzedaży posiadanych akcji i udziałów	-	-	-	-
Odsetki od środków na rachunku bankowym zastrzeżonym dla działalności operacyjnej	-233	4 171	177	2 137
Odsetki od pożyczek z działalności operacyjnej	-	-	-	-
Różnice kursowe dotyczące działalności operacyjnej	-3 840	874	-331	3 032
Wynik na instrumentach pochodnych dotyczących działalności operacyjnej	-	-	211	1 785
Dyskonto dotyczące rozrachunków długoterminowych	27	104	-	502
Inne	5 920	13 131	30 313	32 514
Pozostałe koszty operacyjne ogółem	2 193	29 988	88 754	139 665

Przychody finansowe

Przychody finansowe za trzy kwartały 2013 roku wyniosły **30 tys. zł** wobec **2,3 mln zł** w analogicznym okresie roku ubiegłego.

Wyszczególnienie	za okres od 01.07 do 30.09.2013	za okres od 01.01 do 30.09.2013	za okres od 01.07 do 30.09.2012	za okres od 01.01 do 30.09.2012
Przychody z odsetek dotyczące instrumentów finansowych niewycenianych w wartości godziwej przez wynik finansowy:	-	-	-	-

Nazwa grupy kapitałowej:	GRUPA KAPITAŁOWA ENERGOMONTAŻU POŁUDNIE		
Okres objęty sprawozdaniem finansowym:	01.01.2013 – 30.09.2013	Waluta sprawozdawcza:	złoty polski (PLN)
Poziom zaokrąglenia:	wszystkie kwoty wyrażone są w tysiącach złotych polskich (o ile nie wskazano inaczej)		

Wyszczególnienie	za okres od 01.07 do 30.09.2013	za okres od 01.01 do 30.09.2013	za okres od 01.07 do 30.09.2012	za okres od 01.01 do 30.09.2012
Środki pieniężne i ich ekwiwalenty (lokaty)	-	-	-	-
- odsetki od środków uzyskanych z zaliczek na finansowanie kontraktów	-	-	-	-
- odsetki pozostałe (od środków z nadwyżki finansowej)	-	-	-	-
Pożyczki i należności	-	1	-	-
- związane z podstawową działalnością spółki, udzielone podwykonawcom itd.	-	-	-	-
- pozostałe, udzielone z nadwyżek środków pieniężnych	-	1	-	-
Dłużne papiery wartościowe utrzymywane do terminu wymagalności	-	-	-	-
Przychody z odsetek dotyczące instrumentów finansowych niewycenianych w wartości godziwej przez wynik finansowy	-	1	-	-
Zyski z wyceny oraz realizacji instrumentów finansowych wycenianych w wartości godziwej przez rachunek zysków i strat:	-	-	-	-
Instrumenty pochodne handlowe	-	-	-	-
Instrumenty pochodne zabezpieczające	-	-	-	-
Przych. tyt. transakcji na rynku finansowym - FX- odsetki	-	-	(218)	-
Akcje spółek notowanych	-	-	-	-
Dłużne papiery wartościowe	-	-	-	-
Jednostki funduszy inwestycyjnych	-	-	-	-
Zyski z wyceny oraz realizacji instrumentów finansowych wycenianych w wartości godziwej przez rachunek zysków i strat	-	-	(218)	-
Zyski (straty) (+/-) z tytułu różnic kursowych:	-	-	-	-
Środki pieniężne i ich ekwiwalenty	-	-	(17)	2 186
Pożyczki i należności (różnice kursowe odnoszące się do pożyczek przypisanych do działalności finansowej)	-	-	-	-
Zobowiązania finansowe wyceniane wg zamortyzowanego kosztu	-	-	-	-
Zyski (straty) (+/-) z tytułu różnic kursowych	-	-	(17)	2 186
Zyski z aktywów dostępnych do sprzedaży przeniesione z kapitału	-	-	-	-
Dywidendy z aktywów finansowych dostępnych do sprzedaży	-	-	-	-
Odwrocenie odpisów aktualizujących wartość pożyczek (część finansowa)	-	-	-	-
Odwrocenie odpisów aktualizujących wartość inwestycji utrzymywanych do terminu wymagalności	-	-	-	-
Odsetki od aktywów finansowych objętych odpisem aktualizującym	-	-	-	-
Dyskonto (dot. rozrachunków długoterminowych)	-	-	-	-
Prowizje za poręczenia	-	-	-	-
Inne przychody finansowe	25	29	69	69
Przychody finansowe ogółem	25	30	(166)	2 255

Koszty finansowe

W okresie trzech kwartałów 2013 roku koszty finansowe w kwocie **13,8 mln zł** dotyczą głównie obsługi zadłużenia Spółki.

Wyszczególnienie	za okres od 01.07 do 30.09.2013	za okres od 01.01 do 30.09.2013	za okres od 01.07 do 30.09.2012	za okres od 01.01 do 30.09.2012
Koszty odsetek dotyczące instrumentów finansowych niewycenianych w wartości godziwej przez wynik	-	-	-	-

Nazwa grupy kapitałowej:	GRUPA KAPITAŁOWA ENERGOMONTAŻU POŁUDNIE		
Okres objęty sprawozdaniem finansowym:	01.01.2013 – 30.09.2013	Waluta sprawozdawcza:	złoty polski (PLN)
Poziom zaokrąglenia:	wszystkie kwoty wyrażone są w tysiącach złotych polskich (o ile nie wskazano inaczej)		

Wyszczególnienie	za okres od 01.07 do 30.09.2013	za okres od 01.01 do 30.09.2013	za okres od 01.07 do 30.09.2012	za okres od 01.01 do 30.09.2012
finansowy:				
Zobowiązania z tytułu leasingu finansowego	-	84	-	-
Kredyty w rachunku kredytowym	2 870	5 483	135	237
Kredyty w rachunku bieżącym	1 101	7 957	2 532	5 006
Pożyczki	-	-	(2)	17
Dłużne papiery wartościowe	-	-	-	-
Zobowiązania z tytułu dostaw i usług oraz pozostałe zobowiązania	-	-	164	1 450
Koszty odsetek dotyczące instrumentów finansowych niewycenianych w wartości godziwej przez wynik finansowy	3 971	13 524	2 829	6 800
Straty z wyceny oraz realizacji instrumentów finansowych wycenianych w wartości godziwej przez rachunek zysków i strat:				
Instrumenty pochodne handlowe	-	-	-	-
Instrumenty pochodne zabezpieczające	-	-	-	-
Akcje spółek notowanych	-	-	-	-
Dłużne papiery wartościowe	-	-	-	-
Jednostki funduszy inwestycyjnych	-	-	-	-
Straty z wyceny oraz realizacji instrumentów finansowych wycenianych w wartości godziwej przez rachunek zysków i strat	-	-	-	-
Zyski (straty) (-/+) z tytułu różnic kursowych:				
Środki pieniężne i ich ekwiwalenty	(227)	243	-	-
Pożyczki i należności	-	-	225	225
Zobowiązania finansowe wyceniane wg zamortyzowanego kosztu	-	-	-	-
Zyski (straty) (-/+) z tytułu różnic kursowych	(227)	243	225	225
Straty z aktywów dostępnych do sprzedaży przeniesione z kapitału	-	-	-	-
Odpisy aktualizujące wartość pożyczek	-	-	-	-
Odpisy aktualizujące wartość inwestycji utrzymywanych do terminu wymagalności	-	-	-	-
Odpisy aktualizujące wartość aktywów finansowych dostępnych do sprzedaży	-	-	-	-
Dyskonto (dot. rozrachunków długoterminowych)	-	-	-	-
Prowizje za poręczenia	-	-	-	-
Inne koszty finansowe	-	-	-	45
Koszty finansowe ogółem	3 744	13 767	3 099	7 070

DODATKOWE INFORMACJE I OBJAŚNIENIA DO ŚRÓDROCZNEGO SKRÓCONEGO SKONSOLIDOWANEGO SPRAWOZDANIA FINANSOWEGO

1. Informacje ogólne

1.1. Informacje o Spółce i Grupie Kapitałowej EP

Na dzień publikacji niniejszego sprawozdania Grupa Kapitałowa Emitenta składa się z następujących podmiotów:

- ENERGOMONTAŻ-POŁUDNIE S.A. w upadłości likwidacyjnej [EP, Emitent, Spółka],
- ENERGOMONTAŻ-POŁUDNIE Katowice sp. z o.o. [EPDK] – podlega konsolidacji metodą pełną,
- EPRA GmbH [EPRA] – nie podlega konsolidacji ze względu na nieistotność,
- OPEN sp. z o.o. w likwidacji [OPEN] – nie podlega konsolidacji ze względu na brak kontroli.

Nazwa grupy kapitałowej:	GRUPA KAPITAŁOWA ENERGOMONTAŻU POŁUDNIE		
Okres objęty sprawozdaniem finansowym:	01.01.2013 – 30.09.2013	Waluta sprawozdawcza:	złoty polski (PLN)
Poziom zaokrąglenia:	wszystkie kwoty wyrażone są w tysiącach złotych polskich (o ile nie wskazano inaczej)		

ENERGOMONTAŻ-POŁUDNIE S.A. w upadłości likwidacyjnej posiada 100% udziałów EPDK oraz EPRA. Spółka posiada również 70% udziałów OPEN, w przypadku której proces likwidacji trwa od 2008 roku. Podmioty zależne nie posiadają udziałów w kapitałach innych podmiotów.

Spółka posiada również udziały/akcje w innych jednostkach. Powiązania Spółki z tymi jednostkami nie wywierają jednak istotnego wpływu na wyniki Spółki oraz Grupy Kapitałowej EP.

Spółka od ponad pół wieku działa na polskim i międzynarodowym rynku budownictwa energetycznego i przemysłowego.

Podstawową działalnością Spółki są usługi w zakresie produkcji budowlano-montażowej, generalnego wykonawstwa inwestycji, montażu, modernizacji, remontów urządzeń oraz instalacji energetycznych i przemysłowych. Głównymi odbiorcami usług i wyrobów są: energetyka zawodowa i przemysłowa, huty, koksownie, zakłady chemiczne.

W III kwartale 2013 roku nie dokonywano zmian w strukturze Grupy Kapitałowej EP.

Śródrocznym skróconym skonsolidowanym sprawozdaniem finansowym konsolidacją został objęty ENERGOMONTAŻ-POŁUDNIE S.A. w upadłości likwidacyjnej oraz spółka zależna EPDK.

Nazwa spółki zależnej	Siedziba	Udział EP w kapitale:		
		30.09.2013	31.12.2012	30.09.2012
ENERGOMONTAŻ-POŁUDNIE KATOWICE sp. z o.o.	Katowice	100 %	100 %	100 %

1.2. Skład organów Spółki

W dniu 24 czerwca 2013 r. Sąd Rejonowy Katowice-Wschód w Katowicach Wydział X Gospodarczy wydał postanowienie o uchyleniu zarządu własnego Spółki. Jednocześnie Sąd odwołał nadzorcę sądowego Pana Marcina Kubiczka oraz ustanowił zarządcę w osobie p. Mirosława Mozdzenia. W dniu 28 sierpnia br. na mocy postanowienia sądowego, p. Mirosław Mozdzeń został odwołany z funkcji zarządcy Spółki oraz wyznaczony, jako syndyk jej masy upadłości (Syndyk).

Na dzień zatwierdzenia sprawozdania finansowego do publikacji Emitent posiada Zarząd w osobie p. Piotra Szymczyka pełniącego funkcję Prezesa Zarządu ENERGOMONTAŻ-POŁUDNIE S.A. w upadłości likwidacyjnej. Praktycznie funkcje Zarządu sprawuje jednak Syndyk (wcześniej Zarządca powołany przez Sąd). Syndyk jest również osobą, która reprezentuje Emitenta.

W skład Rady Nadzorczej Spółki na dzień zatwierdzenia sprawozdania finansowego do publikacji wchodzi:

- Paweł Mortas – Przewodniczący Rady Nadzorczej,
- Przemysław Szkudlarczyk – Wiceprzewodniczący Rady Nadzorczej,
- Piotr Rutkowski – Sekretarz Rady Nadzorczej,
- Andrzej Kowalski – Członek Rady Nadzorczej,
- Tomasz Tomczak – Członek Rady Nadzorczej.

2. Podstawa sporządzenia oraz zasady rachunkowości

2.1. Podstawa sporządzenia

Skonsolidowany raport za trzeci kwartał 2013 roku został sporządzony zgodnie z §87 ust. 1-10 rozporządzenia Ministra Finansów z dnia 19 lutego 2009 r. w sprawie informacji bieżących i okresowych przekazywanych przez emitentów papierów wartościowych [...] (Dz. U. Nr 33, poz. 259 z późniejszymi zmianami) i obejmuje dane finansowe spółki ENERGOMONTAŻ-POŁUDNIE S.A. w upadłości likwidacyjnej (dalej: Spółka) oraz podmiotów zależnych. Jednostkowe oraz skonsolidowane sprawozdania finansowe zawarte w niniejszym raporcie sporządzone zostały zgodnie z Międzynarodowymi Standardami Rachunkowości oraz Międzynarodowymi Standardami Sprawozdawczości Finansowej (MSR/MSSF).

Nazwa grupy kapitałowej:	GRUPA KAPITAŁOWA ENERGOMONTAŻU POŁUDNIE		
Okres objęty sprawozdaniem finansowym:	01.01.2013 – 30.09.2013	Waluta sprawozdawcza:	złoty polski (PLN)
Poziom zaokrąglenie:	wszystkie kwoty wyrażone są w tysiącach złotych polskich (o ile nie wskazano inaczej)		

Dane finansowe, jeżeli nie wskazano inaczej, są wyrażone w tysiącach PLN.

Jednocześnie Spółka informuje, iż działając na podstawie §83 ust. 1 ww. rozporządzenia Energomontaż-Południe S.A. nie przekazuje odrębnego kwartalnego raportu jednostkowego. Skrócone jednostkowe sprawozdanie finansowe ENERGOMONTAŻ-POŁUDNIE S.A. w upadłości likwidacyjnej przekazywane jest w niniejszym rozszerzonym skonsolidowanym raporcie kwartalnym.

Śródroczne skrócone sprawozdanie finansowe oraz śródroczne skrócone skonsolidowane sprawozdanie finansowe zostały zatwierdzone do publikacji przez Syndyka spółki ENERGOMONTAŻ-POŁUDNIE S.A. w upadłości likwidacyjnej dnia 14.11.2013 r.

2.2. Zasady rachunkowości

Jednostkowe oraz skonsolidowane sprawozdanie finansowe zawarte w niniejszym raporcie sporządzone zostały zgodnie z Międzynarodowymi Standardami Sprawozdawczości Finansowej (MSSF). Szczegółowe informacje o zasadach przyjętych przy sporządzaniu raportu za trzeci kwartał 2013 r. zostały zawarte w jednostkowym oraz skonsolidowanym raporcie okresowym za 2012 rok. Raporty zostały opublikowane za pomocą systemu ESPI w dniu 21 marca 2013 r. Spółka udostępnia treść raportów na stronie internetowej www.energomontaz.pl.

2.3. Zmiany zasad rachunkowości

W okresie objętym sprawozdaniem finansowym przestrzegano tych samych zasad (polityki) rachunkowości, co w ostatnim rocznym sprawozdaniu finansowym. Skrócone sprawozdanie finansowe nie obejmuje wszystkich informacji oraz ujawnień wymaganych w rocznym sprawozdaniu finansowym i należy je czytać łącznie ze sprawozdaniem finansowym Spółki za rok obrotowy zakończony 31 grudnia 2012 roku.

3. Istotne dokonania i niepowodzenia Grupy Kapitałowej

3.1. Znaczące zdarzenia i transakcje

Począwszy od dnia 31 sierpnia 2012 roku Emitent przyjmuje wartość 10% przychodów ze sprzedaży Grupy Kapitałowej ENERGOMONTAŻU POŁUDNIE za okres czterech ostatnich kwartałów obrotowych, jako kryterium uznawania umów za znaczące oraz aktywów za aktywa o znacznej wartości (wcześniej stosowano kryterium 10% kapitałów własnych Spółki). O zmianie ww. kryterium Emitent informował raportem bieżącym nr 68/2012 z dnia 31 sierpnia 2012 roku.

Do najważniejszych wydarzeń w trzecim kwartale 2013 roku oraz w okresie po dniu bilansowym do dnia sporządzenia niniejszego sprawozdania zaliczyć można:

- **otrzymanie zawiadomienia z ZUS** [raport bieżący nr 25/2013.],
- **zamiar wydzierżawienia zorganizowanej części przedsiębiorstwa Spółki** [raport bieżący nr 26/2013],
- **suma gwarancji wypłaconych na rzecz Grupy Alstom** przekroczyła stosowane przez Emitenta kryterium umowy znaczącej i wyniosła ok. 3,9 mln euro [raport bieżący nr 27/2013.],
- **przeprowadzenie procedury przetargowej** mającej na celu wyłonienie dzierżawcy zorganizowanej części przedsiębiorstwa [raporty bieżące nr 26/2013, nr 29/2013 oraz nr 30/2013],
- **podpisanie Listu Akceptującego** do Umowy o Wykonanie Robót dotyczącej prac realizowanych na terminalu LNG w Świnoujściu skutkujące ograniczeniem wartości zlecenia wykonywanego przez GK EP do kwoty wynoszącej łącznie 18,8 mln zł [raport bieżący nr 28/2013],
- **zamiar dokonania zmiany trybu prowadzenia postępowania upadłościowego Emitenta** [raport bieżący nr 31/2013],
- **złożenie wniosku o zmianę trybu prowadzenia postępowania upadłościowego Emitenta** [raport bieżący nr 32/2013],
- **wyłączenie spod realizacji przez Emitenta części prac** objętych umową na wykonanie zbiorników paliwowych w ramach projektu modernizacji i rozbudowy **składu MPS** zlokalizowanego na terytorium kraju i **obniżenie kwoty wynagrodzenia umownego do kwoty 26,5 mln** [raport bieżący nr 33/2013],
- **postanowienie Sądu dotyczące zmiany postępowania upadłościowego na tryb likwidacyjny** [raport bieżący nr 34/2013],
- **otrzymanie wyceny zorganizowanej części przedsiębiorstwa** [raport bieżący nr 35/2013],

Nazwa grupy kapitałowej:	GRUPA KAPITAŁOWA ENERGOMONTAŻU POŁUDNIE		
Okres objęty sprawozdaniem finansowym:	01.01.2013 – 30.09.2013	Waluta sprawozdawcza:	złoty polski (PLN)
Poziom zaokrąglenia:	wszystkie kwoty wyrażone są w tysiącach złotych polskich (o ile nie wskazano inaczej)		

- **uprawomocnienie postanowienia Sądu o zmianie sposobu prowadzenia postępowania upadłościowego z możliwością zawarcia układu na postępowanie obejmujące likwidację majątku Spółki** [raport bieżący nr 36/2013],
- **przystąpienie do sprzedaży majątku** wchodzącego w skład masy upadłości [raporty bieżące nr 37/2013 i 39/2013],
- **porozumienie w sprawie rozwiązania umowy** podwykonawczej na wykonanie zbiorników paliwowych [raport bieżący nr 38/2013],
- **kontynuacja sprzedaży majątku** wchodzącego w skład masy upadłości [raport bieżący nr 40/2013],
- **wypowiedzenia dwóch kontraktów** realizowanych dla Rafako S.A. [raport bieżący nr 41/2013],
- **wynik przetargu na sprzedaż majątku** wchodzącego w skład masy upadłości [raport bieżący nr 42/2013],
- **ogłoszenie o przetargu na sprzedaż majątku** wchodzącego w skład masy upadłości [raport bieżący nr 43/2013].

Poza wyżej wymienionymi istotnymi zdarzeniami, Spółka w raportach bieżących informowała również o wyborze podmiotu uprawnionego do badania sprawozdań finansowych [raport bieżący nr 23/2013] oraz informacjach udzielonych akcjonariuszowi poza WZA [raport bieżący nr 24/2013].

Umowy budowlane

W okresie sprawozdawczym nie zawarto nowych umów budowlanych, które były istotne z punktu widzenia rozmiarów działalności prowadzonej przez Grupę Kapitałową Emitenta. Spółka funkcjonując w warunkach upadłości likwidacyjnej prowadzi działalność operacyjną i realizuje przede wszystkim niezakończone kontrakty handlowe zawarte w poprzednich okresach sprawozdawczych oraz nowe mniejsze zlecenia niespełniające kryterium istotności uznawanego przez Emitenta.

Porozumienie w sprawie rozwiązania umowy podwykonawczej na wykonanie zbiorników paliwowych

W dniu 18 października 2013 r. tj. po dniu bilansowym pomiędzy PBG S.A. w upadłości układowej a Emitentem doszło do zawarcia porozumienia w sprawie rozwiązania umowy podwykonawczej na wykonanie zbiorników paliwowych.

Powodem zawarcia porozumienia był brak zgody dominującego akcjonariusza Emitenta - PBG S.A. w upadłości układowej na przeniesienie praw i obowiązków wynikających z umowy podwykonawczej na wykonanie zbiorników paliwowych na podmioty trzecie biorące udział w postępowaniu przetargowym dotyczącym zbycia zorganizowanej części przedsiębiorstwa (szczegółowy opis postępowania przetargowego zamieszczono poniżej). Jednocześnie do zawarcia porozumienia przyczynił się również fakt, iż Syndyk nie zamierza prowadzić działalności w zakresie prac budowlanych a nie mając możliwości przeniesienia umowy w tym zakresie na podmioty trzecie zmierza do zakończenia umowy w sposób optymalny dla wierzycieli i masy upadłości.

Zgodnie z protokołem inwentaryzacji robót wartość prac pozostałych do wykonania w ramach rozwiązanej umowy wynosiła ok. 18 mln zł netto. Konsekwencją rozwiązania umowy jest zmniejszenie przychodów i portfela zleceń Emitenta. Przedmiot ww. umowy jest realizowany przez jednostkę zależną Emitenta - Energomontaż-Południe Katowice sp. z o.o., co neutralizuje skutki jej uprzedniego rozwiązania.

Wypowiedzenia dwóch kontraktów realizowanych dla Rafako S.A.

W dniu 30 października 2013 r. do Spółki wpłynęło oświadczenie o rozwiązaniu umowy w przedmiocie dostawy i montażu konstrukcji stalowych reaktorów SCR z przeznaczeniem dla budowy instalacji katalitycznego odazotowania spalin kotłów OP-650 nr 4, 5, 6, 7, 8 w Elektrowni „Kozienice” S.A. dokonanym przez RAFAKO S.A. (Zamawiający) ze skutkiem na dzień doręczenia oświadczenia. Jednocześnie w tym samym dniu Emitent otrzymał oświadczenie RAFAKO S.A. o rozwiązaniu innej umowy zawartej ze Spółką, której przedmiotem była prefabrykacja oraz dostawy konstrukcji stalowych z przeznaczeniem dla modernizacji i remontu obrotowych podgrzewaczy powietrza Bloków Nr 7-12 w PGE Elektrowni Bełchatów S.A. ze skutkiem na 14 dzień licząc od dnia doręczenia oświadczenia. Umowa nie była przedmiotem raportu bieżącego Emitenta z uwagi na fakt, iż nie spełniała stosowanego przez Spółkę kryterium uznawania umów za znaczące. W chwili wypowiedzenia łączna wartość umów, o których mowa powyżej jest znacząca i wynosi ok. 14,7 mln zł. Konsekwencją rozwiązania ww. umów jest zmniejszenie przychodów i portfela zleceń Emitenta.

Nazwa grupy kapitałowej:	GRUPA KAPITAŁOWA ENERGOMONTAŻU POŁUDNIE		
Okres objęty sprawozdaniem finansowym:	01.01.2013 – 30.09.2013	Waluta sprawozdawcza:	złoty polski (PLN)
Poziom zaokrąglenia:	wszystkie kwoty wyrażone są w tysiącach złotych polskich (o ile nie wskazano inaczej)		

Spółka podjęła działania mające doprowadzić do rozwiązania umów za porozumieniem stron, co pozwoli uniknąć dodatkowych kosztów w postaci naliczenia kar umownych.

W ocenie Syndyka wypowiedzenia są bezskuteczne z uwagi na brak podstaw faktycznych i prawnych.

Przetargi na zbycie majątku wchodzącego w skład masy upadłości

Intencją Syndyka masy upadłości jest zbycie majątku upadłego, dlatego też w dniu 17 września 2013 r. oraz w dniu 22 października 2013 r. Syndyk ogłosił przetargi na zbycie majątku wchodzącego w skład masy upadłości.

Przetarg ogłoszony w dniu 17 września 2013 r., o którym Spółka informowała raportem bieżącym nr 37/2013 w dniu 17 września 2013 r. nie doszedł do skutku z uwagi na fakt, iż żaden z oferentów nie złożył ważnej oferty. W przetargu udział wzięło dwóch oferentów, spośród których najwyższą ofertę złożyła firma **PG Energy sp. z o.o. z siedzibą w Warszawie** (PG Energy) proponując:

1. zakup zorganizowanej części przedsiębiorstwa (ZCP) za cenę 2.627.000 zł,
2. zakup 100% udziałów w podmiocie zależnym Emitenta - spółce Energomontaż-Południe Katowice sp. z o.o. za cenę 82.200 zł,
3. wzięcie w dzierżawę nieruchomości, o których mowa w przywołanym powyżej raporcie bieżącym nr 37/2013 na czas oznaczony 2 lat za zapłatą miesięcznego czynszu dzierżawnego w kwocie 20.000 zł.

W dniu 30 października 2013 r. do Spółki wpłynęła oferta PG Energy, jako podtrzymanie woli zakupu przedmiotu przetargu za przywołaną powyżej cenę minimalną. Wraz z ofertą PG Energy dostarczyło dokumenty potwierdzające posiadanie odpowiednich środków finansowych. Z uwagi na złożoność przedmiotu przetargu oraz zależności od stron trzecich w zakresie certyfikatów i kontraktów handlowych PG Energy nie zakończyło procesu uzgodnień transakcji i potrzebuje dodatkowego czasu, aby przystąpić do finalnej umowy nabycia ZCP.

Biorąc powyższe pod uwagę Syndyk po uzyskaniu zgody Sędziego-Komisarza przystąpi do zbycia przedmiotu przetargu w trybie sprzedaży z wolnej ręki. Zakłada się, iż sprzedaż przedmiotu przetargu zostanie sfinalizowana w terminie do dnia 15 listopada 2013 r.

Przetarg ogłoszony w dniu 22 października 2013 r., o którym Spółka informowała raportem bieżącym nr 39/2013 w dniu 22 października 2013 r. - w ramach przetargu nie wpłynęła żadna oferta. Syndyk masy upadłości wystąpił do Sędziego-Komisarza z wnioskiem o obniżenie ceny przedmiotu przetargu o 20%. Sędzia-Komisarz przychylił się do wniosku Syndyka a sam przetarg uwzględniający ww. obniżkę ceny ogłoszono ponownie w dniu 12 listopada 2013 r.

Portfel zleceń

Na dzień 1 listopada 2013 roku wartość portfela zamówień Grupy EP wynosi ok. 38,3 mln zł, z czego do realizacji jeszcze w roku 2013 przypada ok. 6 mln zł. Segment „Energetyka” posiada ok. 70,9% udziału w portfelu zamówień, natomiast pozostałą część (ok. 29,1% portfela) stanowią kontrakty z segmentu „Gaz ziemny, ropa naftowa i paliwa”.

Szacunek portfela zamówień uwzględnia jego zmniejszenie o kontrakty wypowiedziane Emitentowi przed dniem 1 listopada 2013 r.

3.2. Opis czynników i zdarzeń, w szczególności o nietypowym charakterze, mających znaczący wpływ na skonsolidowane wyniki finansowe

W dniu 28 sierpnia 2013 r. Sąd Rejonowy Katowice-Wschód w Katowicach Wydział X Gospodarczy (Sąd) wydał w sprawie z wniosku Spółki postanowienie o zmianie sposobu prowadzenia postępowania upadłościowego Spółki z możliwością zawarcia układu na postępowanie obejmujące likwidację majątku Spółki.

W uzasadnieniu Sąd stwierdził m.in. iż zmiana trybu postępowania upadłościowego z postępowania upadłościowego z możliwością zawarcia układu na tryb postępowania upadłościowego obejmującego likwidację majątku została podjęta po analizie treści opinii „przedstawiającej aktualną sytuację ekonomiczno-finansową Spółki i ocenę szans realizacji propozycji układowych” sporządzonej

Nazwa grupy kapitałowej:	GRUPA KAPITAŁOWA ENERGOMONTAŻU POŁUDNIE		
Okres objęty sprawozdaniem finansowym:	01.01.2013 – 30.09.2013	Waluta sprawozdawcza:	złoty polski (PLN)
Poziom zaokrąglenia:	wszystkie kwoty wyrażone są w tysiącach złotych polskich (o ile nie wskazano inaczej)		

na zlecenie Zarządcy przez biegłych rewidentów Kancelarii Porad Finansowo-Księgowych dr Piotr Rojek sp. z o.o. oraz opinii biegłego sądowego powołanego przez Sąd w toku sprawy. Sąd uznał, iż aktualnie brak jest podstaw do dalszego prowadzenia postępowania w kierunku układu z wierzycielami.

Sąd z dniem 10 września 2013 roku stwierdził prawomocność ww. postanowienia.

4. Zysk na akcję

Podstawowy/rozwodniony zysk na akcję liczony jest według formuły zysk netto przypadający akcjonariuszom podmiotu dominującego podzielony przez średnią ważoną liczbę akcji zwykłych występujących w danym okresie. Zysk przypadający na jedną akcję wyniósł w trzecim kwartale 2013 roku **0,09 zł** wobec straty przypadającej na akcję w wysokości 1,29 zł w analogicznym okresie roku ubiegłego.

5. Sezonowość działalności

Rynek usług budowlano-montażowych charakteryzuje się sezonowością, która jest powodowana w dużej mierze warunkami atmosferycznymi. Sezonowość potęgowana jest cyklem pracy sektora energetycznego – głównego odbiorcy usług Grupy. Remonty i modernizacje urządzeń energetycznych odbywają się głównie w okresie letnim, ponieważ sezon zimowy jest okresem ich pracy.

6. Segmenty operacyjne

Przy wyodrębnianiu segmentów operacyjnych Syndyk kieruje się obszarami, które reprezentują główne usługi i produkty oferowane przez Grupę Kapitałową.

W Grupie Kapitałowej ustalono segment operacyjny, jako podstawowy wzór sprawozdawczy.

Wykaz segmentów jest zgodny z prezentacją segmentów operacyjnych w skonsolidowanym sprawozdaniu jednostki dominującej najwyższego szczebla, tj. PBG S.A.

Grupa Kapitałowa EP rozpoznaje cztery segmenty, w ramach których prowadzona jest działalność operacyjna:

- **Energetyka,**
- **Budownictwo mieszkaniowe i przemysłowe,**
- **Gaz ziemny, ropa naftowa i paliwa,**
- **Inne.**

W ramach tych segmentów wyróżnia się następujące zakresy usług:

ENERGETYKA	BUDOWNICTWO MIESZKANIOWE I PRZEMYSŁOWE	GAZ ZIEMNY, ROPA NAFTOWA I PALIWA	INNE
<ul style="list-style-type: none"> ▪ usługi montażowe wykonywane dla energetyki zawodowej i przemysłowej ▪ usługi budowlano-montażowe wykonywane dla przemysłu ▪ produkcja przemysłowa wyrobów metalowych 	<ul style="list-style-type: none"> ▪ działalność deweloperska ▪ generalne wykonawstwo obiektów 	<ul style="list-style-type: none"> ▪ montaż instalacji do skraplania gazu ziemnego, magazynowania i regazyfikacji LNG ▪ modernizacja i rozbudowa magazynów paliw 	<ul style="list-style-type: none"> ▪ sprzedaż wyrobów hutniczych ▪ usługi szkoleniowe ▪ usługi laboratoryjno-badawcze ▪ usługi remontów, konserwacji i przeglądów maszyn i urządzeń ▪ usługi sprzętowe ▪ wynajem nieruchomości, sprzętu, maszyn i urządzeń ▪ działalność finansowa

Nazwa grupy kapitałowej:	GRUPA KAPITAŁOWA ENERGOMONTAŻU POŁUDNIE		
Okres objęty sprawozdaniem finansowym:	01.01.2013 – 30.09.2013	Waluta sprawozdawcza:	złoty polski (PLN)
Poziom zaokrągleń:	wszystkie kwoty wyrażone są w tysiącach złotych polskich (o ile nie wskazano inaczej)		

Grupa prezentuje przychody ze sprzedaży, koszty oraz wynik (marżę brutto) w podziale na wyżej wymienione segmenty, nie prezentuje natomiast aktywów i pasywów bilansu w podziale na segmenty z działalności z uwagi na to, że część środków trwałych jest wykorzystywana do produkcji zaliczanej do różnych segmentów i brak jest możliwości przypisania zapasów materiałów do poszczególnych segmentów oraz niemożliwe jest przypisanie do segmentów zobowiązań z tytułu dostaw i usług oraz przychodów i kosztów pozostałej działalności operacyjnej i finansowej.

Informacje o poszczególnych segmentach operacyjnych zostały zaprezentowane w tabeli poniżej.

Nazwa grupy kapitałowej:	GRUPA KAPITAŁOWA ENERGOMONTAŻU POŁUDNIE		
Okres objęty sprawozdaniem finansowym:	01.01.2013 – 30.09.2013	Waluta sprawozdawcza:	złoty polski (PLN)
Poziom zaokrągleń:	wszystkie kwoty wyrażone są w tysiącach złotych polskich (o ile nie wskazano inaczej)		

Przychody i wyniki segmentów operacyjnych:

Wyszczególnienie	Segmenty			Inne	Wartość skonsolidowana
	Energetyka	Budownictwo mieszkaniowe i przemysłowe	Gaz ziemny, ropa naftowa i paliwa		
<i>Wyniki finansowe segmentów za okres od 01.01. do 30.09.2013 roku</i>					
Przychody ogółem	16 908	529	15 163	2 474	35 074
Sprzedaż na zewnątrz	16 908	529	15 163	2 474	35 074
Sprzedaż między segmentami	-	-	-	-	-
Koszty ogółem	16 487	529	19 208	2 318	38 542
Wynik segmentu	421	0	-4 045	156	-3 468
<i>Wyniki finansowe segmentów za okres od 01.01. do 30.09.2012 roku</i>					
Przychody ogółem	200 917	2 050	1 060	9 915	213 942
Sprzedaż na zewnątrz	200 917	2 050	1 060	9 915	213 942
Sprzedaż między segmentami	-	-	-	-	-
Koszty ogółem	246 355	2 205	825	22 001	271 386
Wynik segmentu	-45 438	-155	235	- 12 086	- 57 444
<i>Wyniki finansowe segmentów za okres od 01.01. do 31.12.2012 roku</i>					
Przychody ogółem	217 821	2 057	1 970	6 075	227 923
Sprzedaż na zewnątrz	217 821	2 057	1 970	6 075	227 923
Sprzedaż między segmentami	-	-	-	-	-
Koszty ogółem	288 476	2 205	2 148	6 812	299 641
Wynik segmentu	-70 655	-148	-178	-737	-71 718

Nazwa grupy kapitałowej:	GRUPA KAPITAŁOWA ENERGOMONTAŻU POŁUDNIE		
Okres objęty sprawozdaniem finansowym:	01.01.2013 – 30.09.2013	Waluta sprawozdawcza:	złoty polski (PLN)
Poziom zaokrągleń:	wszystkie kwoty wyrażone są w tysiącach złotych polskich (o ile nie wskazano inaczej)		

7. Rzeczowe aktywa trwałe

Podział rzeczowych aktywów trwałych na poszczególne grupy rodzajowe prezentuje poniższa tabela.

Wyszczególnienie	na dzień 30.09.2013	na dzień 31.12.2012	na dzień 30.09.2012
Grunty	3 779	3 780	3 781
Budynki i budowle	10 254	10 252	32 153
Maszyny i urządzenia	3 376	5 271	8 509
Środki transportu	954	2 595	6 131
Pozostałe środki trwałe	1 268	1 707	2 412
Wartość bilansowa netto	19 631	23 605	52 986
Rzeczowe aktywa trwałe w trakcie wytwarzania	69	455	928
Zaliczki na środki trwałe	-	18	-
Rzeczowe aktywa trwałe ogółem	19 700	24 078	53 914
Zaklasyfikowanie rzeczowych aktywów trwałych, jako przeznaczonych do sprzedaży	-	-	-
Rzeczowe aktywa trwałe	19 700	24 078	53 914

8. Kapitał podstawowy

W okresie trzeciego kwartału 2013 roku ENERGOMONTAŻ-POŁUDNIE S.A. w upadłości likwidacyjnej nie przeprowadzał emisji akcji.

Kapitał podstawowy według stanu na dzień bilansowy:

	30.09.2013	30.09.2012
Liczba akcji	70 972 001	70 972 001
Wartość nominalna akcji (PLN)	1,00	1,00
Kapitał podstawowy	70 972	70 972

8.1. Znaczący akcjonariusze

Akcjonariusze posiadający bezpośrednio lub pośrednio przez podmioty zależne, co najmniej 5 % ogólnej liczby głosów na walnym zgromadzeniu Emitenta na dzień przekazania skonsolidowanego raportu kwartalnego wraz ze wskazaniem liczby posiadanych przez te podmioty akcji, ich procentowego udziału w kapitale zakładowym, liczby głosów z nich wynikających i ich procentowego udziału w ogólnej liczbie głosów na walnym zgromadzeniu oraz wskazanie zmian w strukturze własności znacznych pakietów akcji podmiotu dominującego w okresie od przekazania poprzedniego raportu okresowego zaprezentowane zostały poniżej.

W poniższej tabeli zaprezentowana została struktura akcjonariatu Spółki na podstawie zawiadomień otrzymanych od akcjonariuszy według stanu na dzień publikacji niniejszego raportu okresowego tj. **na dzień 14 listopada 2013 r.**

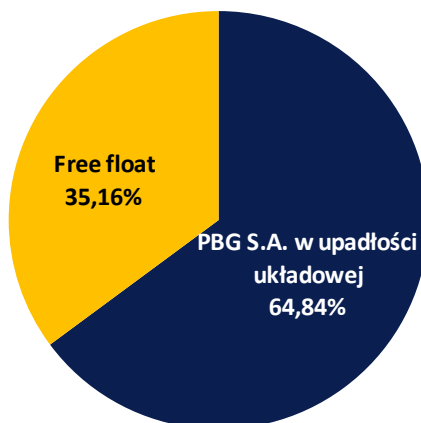
Lp.	Akcjonariusz	Ilość akcji/głosów	Udział w kapitale zakładowym/ogólnej liczbie głosów
1.	PBG S.A. w upadłości układowej	46 021 520	64,84%
2.	Pozostali akcjonariusze	24 950 481	35,16%
	OGÓŁEM	70 972 001	100,00%

Zmiany w strukturze własności znacznych pakietów akcji

W okresie od przekazania poprzedniego raportu okresowego (rozszerzonego skonsolidowanego raportu za okres pierwszego półrocza) tj. **od dnia 2 września 2013 roku** do dnia publikacji niniejszego raportu, tj. do dnia 14 listopada 2013 r. nie odnotowano zmian w strukturze własności znacznych pakietów akcji.

Nazwa grupy kapitałowej:	GRUPA KAPITAŁOWA ENERGOMONTAŻU POŁUDNIE		
Okres objęty sprawozdaniem finansowym:	01.01.2013 – 30.09.2013	Waluta sprawozdawcza:	złoty polski (PLN)
Poziom zaokrągleń:	wszystkie kwoty wyrażone są w tysiącach złotych polskich (o ile nie wskazano inaczej)		

**Akcjonariat według liczby akcji / głosów z akcji
- stan na dzień 14 listopada 2013 roku**



8.2. Zestawienie akcji w posiadaniu osób zarządzających i nadzorujących

Według stanu na dzień publikacji raportu okresowego tj. na dzień 14 listopada 2013 r. p. Mirosław Mozdzeń pełniący funkcję Syndyka masy upadłości nie posiada akcji Emitenta. W okresie od dnia 2 września 2013 r. do dnia publikacji niniejszego raportu okresowego p. Mozdzeń nie dokonywał zmian w stanie posiadania akcji Spółki.

Zarząd Spółki	Ilość posiadanych akcji /szt./ 02.09.2013 r.	Zwiększenia	Zmniejszenia	Ilość posiadanych akcji /szt./ 14.11.2013 r.
Piotr Szymczyk	0	-	-	0

Rada Nadzorcza	Ilość posiadanych akcji /szt./ 02.09.2013 r.	Zwiększenia	Zmniejszenia	Ilość posiadanych akcji /szt./ 14.11.2013 r.
Paweł Mortas	0	-	-	0
Przemysław Szkudlarczyk	0	-	-	0
Piotr Rutkowski	0	-	-	0
Andrzej Kowalski	0	-	-	0
Tomasz Tomczak	0	-	-	0

9. Dywidendy

W III kwartale 2013 roku Spółka nie wypłacała oraz nie deklarowała wypłaty dywidendy.

10. Emisja i wykup papierów dłużnych

W okresie III kwartału 2013 roku oraz w poprzednich okresach sprawozdawczych Grupa Kapitałowa EP nie emitowała papierów dłużnych, z których wynikałby obowiązek wykupu.

11. Zobowiązania warunkowe

Wartość zobowiązań warunkowych według stanu na koniec poszczególnych okresów (w tym dotyczących jednostek powiązanych) przedstawia się następująco:

Zobowiązania warunkowe	na dzień 30.09.2013	na dzień 31.12.2012	na dzień 30.09.2012
Gwarancje:			

Nazwa grupy kapitałowej:	GRUPA KAPITAŁOWA ENERGOMONTAŻU POŁUDNIE		
Okres objęty sprawozdaniem finansowym:	01.01.2013 – 30.09.2013	Waluta sprawozdawcza:	złoty polski (PLN)
Poziom zaokrągleń:	wszystkie kwoty wyrażone są w tysiącach złotych polskich (o ile nie wskazano inaczej)		

Zobowiązania warunkowe	na dzień 30.09.2013	na dzień 31.12.2012	na dzień 30.09.2012
na rzecz jednostek powiązanych:	9 645	14 521	9 386
- weksle wydane	9 645	14 521	9 386
na rzecz pozostałych jednostek:	36 506	142 501	157 312
- należytego wykonania kontraktu	8 632	39 541	38 501
- właściwego usunięcia wad i usterek	21 729	19 413	17 471
- wadialna			
- zwrotu zaliczki	3 050	12 131	7 282
- kwot zatrzymanych			
- zapłaty			
- inne, sprawy sporne i sądowe, weksle wydane	3 095	71 416	94 058
<i>Poręczenia:</i>			
na rzecz jednostek powiązanych:	922 499	919 587	969 774
- spłaty gwarancji kontraktowych	4 011		
- spłaty pożyczki i kredytu**	92 231	92 231	96 436
- spłaty limitów na transakcje instrumentami finansowymi (limity skarbowe)			
- pozostałe			
- obecnych i przyszłych umów leasingowych			
- inne, poręczenie obligacji*, weksle wydane	826 257	827 356	873 338
na rzecz pozostałych jednostek:	14 293		
- spłaty gwarancji kontraktowych	14 293		
- spłaty pożyczki i kredytów			
- spłaty wykupu obligacji			
- spłaty limitów na transakcje instrumentami finansowymi (limity skarbowe)			
- pozostałe			
- spłaty zobowiązań handlowych			
- obecnych i przyszłych umów leasingowych			
- inne zobowiązania warunkowe			
Zobowiązania warunkowe razem:	982 943	1 076 609	1 136 472

* zgodnie z raportem bieżącym nr 28/2012 z dn. 04.06.2012 r. w dniu 4 czerwca 2012 r. zostało złożone Zarządowi PBG S.A. z siedzibą w Wysogotowie k. Poznania oraz Zarządowi ING Bank Śląski S.A. z siedzibą w Warszawie oświadczenie Zarządu Emitenta o odwołaniu oświadczeń woli zawartych w dokumentach „Oświadczenie Poręczyciela” z dnia 30 września 2011 r.

**zgodnie z ww. raportem bieżącym również w dniu 4 czerwca 2012 r. zostało złożone Zarządowi Banku Gospodarki Żywnościowej w Warszawie S.A. oświadczenie Zarządu Emitenta o uchyleniu się od skutków prawnych oświadczeń woli, które m.in. dotyczyły odpowiedzialności Emitenta w wysokości przewyższającej kwotę 3,98 mln zł.

Według stanu na dzień 30 września 2013 r. wartość zobowiązań warunkowych wynosiła 982.943 tys. zł. Zobowiązania warunkowe w prezentowanych okresach sprawozdawczych sukcesywnie ulegają zmniejszeniu. Główną pozycję tych zobowiązań stanowią poręczenia obligacji serii C i D, wyemitowanych przez PBG S.A. (obecnie w upadłości układowej).

12. Informacja o istotnych postępowaniach sądowych, arbitrażowych i administracyjnych

Energomontaż-Południe S.A. w upadłości likwidacyjnej jest stroną postępowań toczących się przed sądem, których wartość stanowi, co najmniej 10% kapitałów własnych Spółki, z których najbardziej istotne to:

Nazwa grupy kapitałowej:	GRUPA KAPITAŁOWA ENERGOMONTAŻU POŁUDNIE		
Okres objęty sprawozdaniem finansowym:	01.01.2013 – 30.09.2013	Waluta sprawozdawcza:	złoty polski (PLN)
Poziom zaokrąglenia:	wszystkie kwoty wyrażone są w tysiącach złotych polskich (o ile nie wskazano inaczej)		

Sprawy z powództwa Spółki (należności):

- Pozew przeciwko Konsorcjum firm Martifer Polska sp. z o.o. i Ocekon Engineering s.r.o., Słowacja (odpowiednio Konsorcjum lub Martifer) o solidarną zapłatę kwoty 24,3 mln zł wraz z ustawowymi odsetkami z tytułu dodatkowych kosztów, jakie Emitent poniósł z winy pozwanych na skutek wykonania czynności umownych, które miały zostać wykonane przez konsorcjum pozwanych, m.in. prac zastępczych, a nie zostały wykonane z przyczyn leżących po stronie Konsorcjum pozwanych. Kwota, której Emitent domaga się od Konsorcjum nie jest porównywalna z kwotą pozwu z jakim Martifer Polska sp. z o.o. wystąpił między innymi przeciwko Emitentowi (odpowiedzialność solidarna) w grudniu 2010 r. Wynika to z faktu domagania się przez Spółkę zwrotu jedynie słusznie poniesionych kosztów od Konsorcjum firm Martifer Polska sp. z o.o. i Ocekon Engineering s.r.o. Spółka zwraca uwagę, iż wartość przedmiotu sporu z pozwu Martifer Polska sp. z o.o. uległa zmniejszeniu o ok. 30 mln zł (w porównaniu do wartości pierwotnej), choć nie zaszyły od tego czasu żadne istotne przesłanki to uzasadniające. Świadczy to o absurdalności kwot wskazanych w przedmiotowym pozwie przeciwko Spółce;
- Wniosek na kwotę 16,7 mln zł o zabezpieczenie powództwa związanego ze szkodą wyrządzoną przez osoby fizyczne w związku ze sprzedażą udziałów w spółce Amontex PM sp. z o.o.;
- Pozostałe mniejsze sprawy na łączną sumę wynoszącą ok. 0,9 mln zł, z których największa dotyczy pozwu wobec Amontex PM sp. z o.o. o zapłatę w postępowaniu nakazowym z tytułu czynszu dzierżawy nieruchomości w Piotrkowie Trybunalskim – kwota pozwu wynosi ok. 0,5 mln zł.

Sprawy przeciwko Spółce (zobowiązania):

- Pozew Martifer Polska sp. z o.o. z siedzibą w Gliwicach („Powód”) w sprawie o zapłatę z wnioskiem o udzielenie zabezpieczenia roszczenia. Wartość przedmiotu sporu wskazana przez powoda wynosi 90.753 tys. zł. Powód twierdził, iż żądana kwota należy mu się tytułem zapłaty za wykonane roboty budowlane w oparciu o umowę o roboty budowlane z dnia 29 października 2009 r., kary umownej za odstąpienie od umowy oraz odszkodowania za inne przypadki niewykonania przedmiotowej umowy o roboty budowlane. Stroną pozwaną są spółki: Energomontaż-Południe S.A., Hydrobudowa Polska S.A., Hydrobudowa 9 S.A., Alpine Construction Polska sp. z o.o., PBG Technologia sp. z o.o. W opinii Zarządu Energomontaż-Południe S.A. żądania pozwu są nieuzasadnione oraz pozbawione podstaw faktycznych i prawnych. Wniesienie pozwu przez Martifer Polska sp. z o.o., w ocenie Zarządu Spółki stanowi działanie taktyczne i ma na celu polepszenie sytuacji negocjacyjnej Martifer Polska sp. z o.o. w związku z dopuszczeniem się przez Martifer Polska sp. z o.o. rażących naruszeń zawartej z Emitentem umowy o roboty budowlane, od której Emitent - z winy Martifer Polska sp. z o.o. odstąpił w dniu 2 września 2010 r. Wykonanie części prac o wartości 44 mln zł zostało podzlecone Konsorcjum firm Martifer Polska sp. z o.o. i Ocekon Engineering s.r.o., Słowacja. Prace miały zostać wykonane w terminie do dnia 30 czerwca 2010 r. Martifer Polska sp. z o.o. nie dochował terminu zakończenia prac, skutkiem czego jest trwający spór. Aktualnie kwota roszczenia została ograniczona do 60.313 tys. zł między innymi z uwagi na przekazanie firmie Martifer Polska sp. z o.o. tzw. konstrukcji wsporczej. Roszczenie spółki MARTIFER jest ujmowane jako zobowiązanie warunkowe ze względu na brak możliwości wiarygodnego oszacowania kwoty rezerwy jaka powinna zostać ujęta w sprawozdaniu finansowym.;
- Wezwanie Ocekon Engineering s.r.o., Słowacja do zawarcia ugody i solidarnej (z Hydrobudowa Polska S.A. w upadłości likwidacyjnej, Alpine Construction Polska sp. z o.o., PBG Technologia sp. z o.o.) zapłaty na rzecz Ocekon Engineering s.r.o. kwoty 3,3 mln zł,
- Pozostałe mniejsze sprawy na łączną sumę wynoszącą ok. 3,3 mln zł (większość postępowań przeciwko Spółce uległa zawieszeniu), z których największa to pozew o zapłatę kwoty 0,9 mln zł wysunięty przez Zakład Urządzeń Kociołowych Stąporków S.A.

13. Połączenie jednostek gospodarczych

W okresie III kwartału 2013 r. przedmiotowe zdarzenie nie wystąpiło.

14. Działalność zaniechana

Grupa nie posiada działalności zaniechanej.

15. Transakcje z jednostkami powiązanymi

Istotne transakcje z jednostkami powiązanymi zostały wyszczególnione w tabelach poniżej.

Nazwa grupy kapitałowej:	GRUPA KAPITAŁOWA ENERGOMONTAŻU POŁUDNIE		
Okres objęty sprawozdaniem finansowym:	01.01.2013 – 30.09.2013	Waluta sprawozdawcza:	złoty polski (PLN)
Poziom zaokrągleń:	wszystkie kwoty wyrażone są w tysiącach złotych polskich (o ile nie wskazano inaczej)		

INFORMACJE NA TEMAT PODMIOTÓW POWIĄZANYCH - SPRZEDAŻ I NALEŻNOŚCI

	Przychody z działalności operacyjnej			Należności		
	01.01 - 30.09.2013	01.01 - 31.12.2012	01.01 - 30.09.2012	30.09.2013	31.12.2012	30.09.2012
Sprzedaz do:						
Jednostki dominującej	7 566	4 621	2 646	3 319	769	1 690
Jednostki zależnej	-	-	-	-	-	-
Jednostki stowarzyszonej	-	-	-	-	-	-
Wspólnego przedsięwzięcia	-	-	-	-	-	-
Kluczowego personelu kierowniczego	-	-	-	-	-	-
Pozostałych podmiotów powiązanych	467	15 792	14 046	1 380	3 885	2 360
Razem	8 033	20 413	16 692	4 699	4 624	4 050

INFORMACJE NA TEMAT PODMIOTÓW POWIĄZANYCH - ZAKUP I ZOBOWIĄZANIA

	Zakup (koszty, aktywa)			Zobowiązania		
	01.01 - 30.09.2013	01.01 - 31.12.2012	01.01 - 30.09.2012	30.09.2013	31.12.2012	30.09.2012
Zakup od:						
Jednostki dominującej	36	141	79	11	31	-24
Jednostki zależnej	-	-	-	-	-	-
Jednostki stowarzyszonej	-	-	-	-	-	-
Wspólnego przedsięwzięcia	-	-	-	-	-	-
Kluczowego personelu kierowniczego	-	-	-	-	-	-
Pozostałych podmiotów powiązanych	263	3 163	2 351	229	142	912
Razem	299	3 304	2 430	240	173	888

Nazwa grupy kapitałowej:	GRUPA KAPITAŁOWA ENERGOMONTAŻU POŁUDNIE		
Okres objęty sprawozdaniem finansowym:	01.01.2013 – 30.09.2013	Waluta sprawozdawcza:	złoty polski (PLN)
Poziom zaokrąglenia:	wszystkie kwoty wyrażone są w tysiącach złotych polskich (o ile nie wskazano inaczej)		

W okresie od 01.01.2013 r. do 30.09.2013 r. Grupa EP nie otrzymała ani nie udzieliła pożyczek jednostkom powiązanym.

Transakcje z jednostkami powiązanymi zawierane są na warunkach rynkowych w toku normalnie prowadzonej działalności.

16. Zdarzenia po dniu bilansowym

Po dniu bilansowym nie wystąpiły inne niż opisane w punkcie 3.1 niniejszego sprawozdania zdarzenia mające istotny wpływ na wynik skonsolidowany.

17. Stanowisko Syndyka odnośnie możliwości zrealizowania wcześniej publikowanych prognoz

Spółka nie publikowała prognoz wyników finansowych na 2013 rok.

18. Wskazanie czynników, które będą miały wpływ na przyszłe wyniki finansowe

W ocenie Emitenta istotnymi czynnikami mającymi wpływ na sytuację finansową Spółki oraz jej grupy kapitałowej są wynik procesu zbycia oraz cena zbycia poszczególnych składników majątku Grupy Kapitałowej EP. Emitent zwraca również uwagę na fakt trwania procesu zbycia, wyodrębnionej ze Spółki, zorganizowanej części przedsiębiorstwa (ZCP). Do chwili publikacji niniejszego raportu transakcje zbycia ZCP nie nastąpiły, jednak ich przeprowadzenie jest wysoce prawdopodobne. Zbycie ZCP skutkować będzie praktycznie zaprzestaniem prowadzenia działalności operacyjnej przez Grupę Kapitałową EP bowiem działalność ta wchodzi w skład przedmiotu przetargu (m.in. kontrakty handlowe wraz z załogą, ruchome środki trwałe i wyposażenie znajdujące się na terenie obiektów, w których realizowane są kontrakty).

19. Wybrane dane finansowe przeliczone na euro

W okresach objętych skróconym skonsolidowanym sprawozdaniem finansowym, do przeliczenia wybranych danych finansowych zastosowano następujące średnie kursy wymiany złotego w stosunku do EUR, ustalone przez Narodowy Bank Polski:

- kurs obowiązujący na ostatni dzień okresu sprawozdawczego: 30.09.2013 4,2163 PLN/EUR, 30.09.2012 4,1138 PLN/EUR, 31.12.2012 4,0882 PLN/EUR
- średni kurs w okresie, obliczony jako średnia arytmetyczna kursów obowiązujących na ostatni dzień każdego miesiąca w danym okresie: 01.01 – 30.09.2013 4,2231 PLN/EUR, 01.01 – 30.09.2012 4,1948 PLN/EUR, 01.01 – 31.12.2012 4,1736 PLN/EUR,
- najwyższy i najniższy kurs obowiązujący w każdym okresie: 01.01 – 30.09.2013 4,0671 – 4,3432 PLN/EUR, 01.01 – 30.09.2012 4,0465 – 4,5135 PLN/EUR, 01.01 – 31.12.2012 4,0465 – 4,5135 PLN/EUR.

Podstawowe pozycje skonsolidowanego sprawozdania z sytuacji finansowej, skonsolidowanego sprawozdania z całkowitych dochodów oraz skonsolidowanego sprawozdania z przepływów pieniężnych, przeliczone na EURO, przedstawia tabela:

Wyszczególnienie	za okres od 01.01 do 30.09.2013	za okres od 01.01 do 30.09.2012	za okres od 01.01 do 31.12.2012	za okres od 01.01 do 30.09.2013	za okres od 01.01 do 30.09.2012	za okres od 01.01 do 31.12.2012
	tys. PLN			tys. EUR		
Skonsolidowane sprawozdanie z całkowitych dochodów						

Nazwa grupy kapitałowej:	GRUPA KAPITAŁOWA ENERGOMONTAŻU POŁUDNIE		
Okres objęty sprawozdaniem finansowym:	01.01.2013 – 30.09.2013	Waluta sprawozdawcza:	złoty polski (PLN)
Poziom zaokrąglenia:	wszystkie kwoty wyrażone są w tysiącach złotych polskich (o ile nie wskazano inaczej)		

Wyszczególnienie	za okres od 01.01 do 30.09.2013	za okres od 01.01 do 30.09.2012	za okres od 01.01 do 31.12.2012	za okres od 01.01 do 30.09.2013	za okres od 01.01 do 30.09.2012	za okres od 01.01 do 31.12.2012
	tys. PLN			tys. EUR		
Przychody ze sprzedaży	35 074	213 942	227 923	8 305	51 002	54 611
Zysk (strata) z działalności operacyjnej	(43 384)	(197 507)	(329 389)	(10 273)	(47 084)	(78 922)
Zysk (strata) przed opodatkowaniem	(57 121)	(202 322)	(338 773)	(13 526)	(48 232)	(81 170)
Zysk (strata) netto	(63 144)	(199 315)	(345 339)	(14 952)	(47 515)	(82 744)
Zysk (strata) netto i rozwodniony zysk (strata) netto na jedną akcję (w PLN / EUR)	(0,89)	(2,81)	(4,87)	(0,21)	(0,67)	(1,17)
Średni kurs PLN / EUR	X	X	X	4,2231	4,1948	4,1736
Skonsolidowane sprawozdanie z przepływów pieniężnych						
Środki pieniężne netto z działalności operacyjnej	3 483	(10 617)	(24 358)	825	(2 531)	(5 836)
Środki pieniężne netto wykorzystane w działalności inwestycyjnej	(25)	(650)	(2 824)	(6)	(155)	(677)
Środki pieniężne netto z działalności finansowej	(636)	9 635	26 196	(151)	2 297	6 277
Zmiana netto stanu środków pieniężnych i ich ekwiwalentów	2 822	(1 632)	(986)	668	(389)	(236)
Średni kurs PLN / EUR	X	X	X	4,2231	4,1948	4,1736
Skonsolidowane sprawozdanie z sytuacji finansowej						
Aktywa	82 176	200 390	95 630	19 490	48 712	23 392
Zobowiązania długoterminowe	13 350	25 061	17 194	3 166	6 092	4 206
Zobowiązania krótkoterminowe	388 056	276 065	334 506	92 037	67 107	81 822
Kapitał własny przypadający akcjonariuszom jednostki dominującej	(319 230)	(100 736)	(256 070)	(75 713)	(24 487)	(62 636)
Kapitał podstawowy	70 972	70 972	70 972	16 833	17 252	17 360
Średnia ważona liczba akcji zwykłych	70 972	70 972	70 972	70 972	70 972	70 972
Wartość księgowa na jedną akcję (w PLN / EUR)	(4,50)	(1,42)	(3,61)	(1,07)	(0,35)	(0,88)
Zadeklarowana lub wypłacona dywidenda na jedną akcję (w PLN / EUR)	-	-	-	-	-	-
Kurs PLN / EUR na koniec okresu	X	X	X	4,2163	4,1138	4,0882

Nazwa grupy kapitałowej:	GRUPA KAPITAŁOWA ENERGOMONTAŻU POŁUDNIE		
Okres objęty sprawozdaniem finansowym:	01.01.2013 – 30.09.2013	Waluta sprawozdawcza:	złoty polski (PLN)
Poziom zaokrąglenia:	wszystkie kwoty wyrażone są w tysiącach złotych polskich (o ile nie wskazano inaczej)		

SKRÓCONE JEDNOSTKOWE SPRAWOZDANIE FINANSOWE ENERGOMONTAŻ-POŁUDNIE S.A. W UPADŁOŚCI LIKWIDACYJNEJ

SPRAWOZDANIE Z SYTUACJI FINANSOWEJ

Wyszczególnienie	na dzień 30.09.2013	na dzień 31.12.2012	na dzień 30.09.2012
Aktywa			
I. Aktywa długoterminowe	26 529	42 942	99 416
1. Rzeczowe aktywa trwałe	19 354	23 972	53 808
2. Wartości niematerialne	-	2 948	3 202
3. Wartość firmy	-	-	-
4. Nieruchomości inwestycyjne	6 989	6 989	12 611
5. Aktywa finansowe	186	343	425
5a. Inwestycje w jednostkach zależnych	-	-	-
5b. Inwestycje dostępne do sprzedaży	91	106	175
5c. Inne aktywa finansowe	95	95	95
5d. Udzielone pożyczki	-	142	155
6. Należności długoterminowe	-	749	11 932
7. Aktywa z tytułu odroczonego podatku dochodowego	-	7 852	17 438
8. Rozliczenia międzyokresowe	-	89	-
II. Aktywa obrotowe krótkoterminowe	54 145	52 542	100 941
1. Zapasy	29 185	29 988	48 244
2. Należności krótkoterminowe	21 220	20 660	51 400
2a. Należności z tytułu dostaw i usług	13 488	8 603	32 162
2b. Pozostałe należności	5 077	9 112	12 281
2c. Należności z tytułu podatku dochodowego	-	-	-
2d. Rozliczenia międzyokresowe	2 655	2 945	6 957
3. Aktywa finansowe obrotowe	-	55	53
3a. Udzielone pożyczki	-	55	53
3b. Aktywa finansowe przeznaczone do sprzedaży	-	-	-
3c. Walutowe kontrakty terminowe typu forward	-	-	-
4. Środki pieniężne i ich ekwiwalenty	3 740	1 839	1 244
III. Aktywa trwale przeznaczone do sprzedaży			
Aktywa razem	80 674	95 484	200 357
Pasywa			
I. Kapitał własny	-319 240	-255 986	-100 629
1. Kapitał akcyjny	92 307	92 307	92 307
w tym przeszacowanie kapitału z tytułu hiperinflacji	21 335	21 335	21 335
2. Akcje własne	-	-	-
3. Kapitał zapasowy	33 385	33 385	33 385
4. Kapitał rezerwowi z aktualizacji wyceny aktywów	10 019	10 035	19 345
5. Pozostałe kapitały rezerwowe	69 968	69 968	69 968
6. Zysk (strata) z lat ubiegłych	-461 681	-113 793	-113 793
7. Zysk (strata) roku bieżącego	-63 238	-347 888	-201 841
II. Zobowiązania długoterminowe	13 350	17 194	25 061
1. Rezerwy	13 350	14 566	20 729
1a. Rezerwy na świadczenia pracownicze	2 120	4 536	5 935

Nazwa grupy kapitałowej:	GRUPA KAPITAŁOWA ENERGOMONTAŻU POŁUDNIE		
Okres objęty sprawozdaniem finansowym:	01.01.2013 – 30.09.2013	Waluta sprawozdawcza:	złoty polski (PLN)
Poziom zaokrąglenia:	wszystkie kwoty wyrażone są w tysiącach złotych polskich (o ile nie wskazano inaczej)		
1b. Rezerwa z tytułu odroczonego podatku dochodowego	6 018	7 852	1 050
1c. Pozostałe rezerwy	5 212	2 178	4 744
2. Zobowiązania finansowe	-	58	3 591
2a. Kredyty bankowe i pożyczki	-	-	-
2b. Zobowiązania z tytułu leasingu	-	58	3 591
3. Inne zobowiązania długoterminowe	-	2 570	741
III. Zobowiązania krótkoterminowe	386 564	334 276	275 925
1. Rezerwy	36 506	22 387	10 905
1a. Rezerwy na świadczenia pracownicze	17 522	4 404	5 237
1b. Pozostałe rezerwy	18 984	17 983	5 668
2. Zobowiązania finansowe	129 726	116 253	83 851
2a. Kredyty bankowe i pożyczki	116 842	103 204	78 752
2b. Zobowiązania z tytułu leasingu	12 884	13 049	5 099
2c. Walutowe kontrakty typu forward	-	-	-
3. Zobowiązania krótkoterminowe	220 332	195 636	181 169
3a. Zobowiązania z tytułu dostaw i usług	102 509	92 834	90 522
3b. Pozostałe zobowiązania	96 513	66 495	56 579
3c. Zobowiązania z tytułu podatku dochodowego	-	-	-
3d. Rozliczenia międzyokresowe	21 310	36 307	34 068
III. Zobowiązania związane z aktywami trwałymi przeznaczonymi do sprzedaży			
Pasywa razem	80 674	95 484	200 357
Wartość księgowa	-319 240	-255 986	-100 629
Średnia ważona liczba akcji zwykłych (w tys. szt.)	70 972	70 972	70 972
Wartość księgowa na jedną akcję (w zł)	-4,50	-3,61	-1,42

Nazwa grupy kapitałowej:	GRUPA KAPITAŁOWA ENERGOMONTAŻU POŁUDNIE		
Okres objęty sprawozdaniem finansowym:	01.01.2013 – 30.09.2013	Waluta sprawozdawcza:	złoty polski (PLN)
Poziom zaokrąglenia:	wszystkie kwoty wyrażone są w tysiącach złotych polskich (o ile nie wskazano inaczej)		

SPRAWOZDANIE Z CAŁKOWITYCH DOCHODÓW

Wyszczególnienie	za okres od 01.07. do 30.09.2013	za okres od 01.01. do 30.09.2013	za okres od 01.07. do 30.09.2012	za okres od 01.01. do 30.09.2012
I. Przychody netto ze sprzedaży produktów, towarów i materiałów	11 005	33 827	35 231	213 867
II. Koszty sprzedanych produktów, towarów i materiałów	8 597	37 773	51 809	271 365
III. Zysk (strata) brutto ze sprzedaży	2 409	-3 946	-16 578	-57 498
IV. Inne przychody	11 444	21 026	7 590	14 196
V. Koszty sprzedaży	-	-	-	-
VI. Koszty ogólnego zarządu	2 022	30 588	2 644	14 566
VII. Inne koszty	2 326	29 988	88 800	142 753
VIII. Zysk (strata) na działalności operacyjnej	9 504	-43 495	-100 432	-200 621
IX. Przychody finansowe	24	29	-211	2 210
X. Koszty finansowe	3 731	13 754	3 053	7 024
XI. Zysk (strata) brutto (przed opodatkowaniem)	5 797	-57 220	-103 696	-205 435
XII. Podatek dochodowy	-398	6 018	-12 405	-3 594
XIII. Zysk (strata) netto z działalności kontynuowanej	6 195	-63 238	-91 291	-201 841
XIV. Zysk (strata) na działalności zaniechanej	-	-	-	-
XV. Zysk (strata) netto na działalności kontynuowanej i zaniechanej	6 195	-63 238	-91 291	-201 841
Pozycja				
Zysk (strata) netto	6 195	-63 238	-91 291	-201 841
Inne całkowite dochody				
Pozycje nieprzenoszone do wyniku finansowego	-	-	-	-
Przeszacowanie środków trwałych	-	-	-	-
Podatek dochodowy odnoszący się do pozycji nieprzenoszonych do wyniku finansowego	-	-	-	-
Pozycje przenoszone do wyniku finansowego	-	-	-	-
Aktywa finansowe dostępne do sprzedaży:	-	-	-	-
- dochody (straty) ujęte w okresie w innych dochodach całkowitych	-2	-16	0	-7
- kwoty przeniesione do wyniku finansowego	-	-	-	-
Instrumenty zabezpieczające przepływy środków pieniężnych:	-	-	-	-
- dochody (straty) ujęte w okresie w innych dochodach całkowitych	-	-	824	5 549
- kwoty przeniesione do wyniku finansowego	-	-	-	-
- kwoty ujęte w wartości początkowej pozycji zabezpieczanych	-	-	-	-
Różnice kursowe z wyceny jednostek działających za granicą	-	-	-	-
Różnice kursowe przeniesione do wyniku finansowego sprzedaż jednostek zagranicznych	-	-	-	-
Udział w innych dochodach całkowitych jednostek wycenianych metodą praw własności	-	-	-	-
Podatek dochodowy odnoszący się do pozycji przenoszonych do wyniku finansowego	-	-	-157	-1 054
Inne całkowite dochody po opodatkowaniu	6 193	-63 254	-90 624	-197 353
Całkowite dochody	6 193	-63 254	-90 624	-197 353
Całkowite dochody przypadające:	6 193	-63 254	-90 624	-197 353
- akcjonariuszom podmiotu dominującego	6 193	-63 254	-90 624	-197 353
- podmiotom niekontrolującym	-	-	-	-
Zysk (strata) netto na jedną akcję zwykłą:				
z działalności kontynuowanej:				

Nazwa grupy kapitałowej:	GRUPA KAPITAŁOWA ENERGOMONTAŻU POŁUDNIE		
Okres objęty sprawozdaniem finansowym:	01.01.2013 – 30.09.2013	Waluta sprawozdawcza:	złoty polski (PLN)
Poziom zaokrągleń:	wszystkie kwoty wyrażone są w tysiącach złotych polskich (o ile nie wskazano inaczej)		

Wyszczególnienie	za okres od 01.07. do 30.09.2013	za okres od 01.01. do 30.09.2013	za okres od 01.07. do 30.09.2012	za okres od 01.01. do 30.09.2012
- podstawowy	0,09	-0,89	-1,29	-2,84
- rozwodniony	0,09	-0,89	-1,29	-2,84
z działalności kontynuowanej i zaniechanej:				
- podstawowy	0,09	-0,89	-1,29	-2,84
- rozwodniony	0,09	-0,89	-1,29	-2,84

Nazwa grupy kapitałowej:	GRUPA KAPITAŁOWA ENERGOMONTAŻU POŁUDNIE		
Okres objęty sprawozdaniem finansowym:	01.01.2013 – 30.09.2013	Waluta sprawozdawcza:	złoty polski (PLN)
Poziom zaokrągleń:	wszystkie kwoty wyrażone są w tysiącach złotych polskich (o ile nie wskazano inaczej)		

SPRAWOZDANIE ZE ZMIAN W KAPITALE WŁASNYM

1 stycznia 2013 r.	Kapitał akcyjny	Akcje własne	Kapitał zapasowy	Kapitał z aktualizacji wyceny	Pozostałe kapitały rezerwowe	Zysk (strata) z lat ubiegłych i roku bieżącego	Kapitał własny
Stan na początek okresu	92 307	-	33 385	10 035	69 968	-461 681	-255 986
- w tym przeszacowanie kapitału z tytułu hiperinflacji	21 335	-	-	-	-	-	21 335
Zmiany zasad rachunkowości	-	-	-	-	-	-	-
Korekty błędów podstawowych	-	-	-	-	-	-	-
Bilans otwarcia po zmianach	92 307	-	33 385	10 035	69 968	-461 681	-255 986
Zwiększenia(+)/zmniejszenia (-) z emisji akcji	-	-	-	-	-	-	-
Zwiększenia(+)/zmniejszenia (-) z likwidacji i zbycia środków trwałych	-	-	-	-	-	-	-
Zwiększenia (+)/zmniejszenia (-) z podziału zysku	-	-	-	-	-	-	-
Zwiększenia(+)/zmniejszenia (-) wycena środków trwałych	-	-	-	-	-	-	-
Wycena aktywów finansowych	-	-	-	-16	-	-	-16
Zysk (strata) netto	-	-	-	-	-	-63 238	-63 238
Pozostałe zwiększenia(+)/zmniejszenia(-)	-	-	-	-	-	-	-
30 wrzesień 2013 r.	92 307	0	33 385	10 019	69 968	-524 919	-319 240

Nazwa grupy kapitałowej:	GRUPA KAPITAŁOWA ENERGOMONTAŻU POŁUDNIE		
Okres objęty sprawozdaniem finansowym:	01.01.2013 – 30.09.2013	Waluta sprawozdawcza:	złoty polski (PLN)
Poziom zaokrągleń:	wszystkie kwoty wyrażone są w tysiącach złotych polskich (o ile nie wskazano inaczej)		

1 styczeń 2012 r.	Kapitał akcyjny	Akcje własne	Kapitał zapasowy	Kapitał z aktualizacji wyceny	Pozostałe kapitały rezerwowe	Zysk (strata) z lat ubiegłych i roku bieżącego	Kapitał własny
Stan na początek okresu	92 307		33 385	14 858	69 968	-113 794	96 724
- w tym przeszacowanie kapitału z tytułu hiperinflacji	21 335						21 335
Zmiany zasad rachunkowości	-	-	-	-	-	-	-
Korekty błędów podstawowych	-	-	-	-	-	-	-
Bilans otwarcia po zmianach	92 307		33 385	14 858	69 968	-113 794	96 724
Zwiększenia(+)/zmniejszenia (-) z emisji akcji	-	-	-	-	-	-	-
Zwiększenia(+)/zmniejszenia (-) z likwidacji i zbycia środków trwałych	-	-	-	-	-	-	-
Zwiększenia (+)/zmniejszenia (-) z podziału zysku	-	-	-	-	-	-	-
Zwiększenia(+)/zmniejszenia (-) wycena środków trwałych	-	-	-	-	-	-	-
Wycena aktywów finansowych	-	-	-	4 488	-	-	4 488
Zysk (strata) netto	-	-	-	-	-	-201 841	-201 841
Pozostałe zwiększenia(+)/zmniejszenia(-)	-	-	-	-	-	-	-
30 wrzesień 2012 r.	92 307	0	33 385	19 346	69 968	-315 635	-100 629

Nazwa grupy kapitałowej:	GRUPA KAPITAŁOWA ENERGOMONTAŻU POŁUDNIE		
Okres objęty sprawozdaniem finansowym:	01.01.2013 – 30.09.2013	Waluta sprawozdawcza:	złoty polski (PLN)
Poziom zaokrągleń:	wszystkie kwoty wyrażone są w tysiącach złotych polskich (o ile nie wskazano inaczej)		

1 styczeń 2012 r.	Kapitał akcyjny	Akcje własne	Kapitał zapasowy	Kapitał z aktualizacji wyceny	Pozostałe kapitały rezerwowe	Zysk (strata) z lat ubiegłych i roku bieżącego	Kapitał własny
Stan na początek okresu	92 307	-	33 385	14 858	69 968	-113 793	96 724
- w tym przeszacowanie kapitału z tytułu hiperinflacji	21 335	-	-	-	-	-	21 335
Zmiany zasad rachunkowości	-	-	-	-	-	-	-
Korekty błędów podstawowych	-	-	-	-	-	-	-
Bilans otwarcia po zmianach	92 307	-	33 385	14 858	69 968	-113 793	96 724
Zwiększenia(+)/zmniejszenia (-) z emisji akcji	-	-	-	-	-	-	-
Zwiększenia(+)/zmniejszenia (-) z likwidacji i zbycia środków trwałych	-	-	-	-9312	-	-	-9 312
Zwiększenia (+)/zmniejszenia (-) z podziału zysku	-	-	-	-	-	-	-
Zwiększenia(+)/zmniejszenia (-) wycena środków trwałych	-	-	-	-	-	-	-
Wycena aktywów finansowych	-	-	-	-	-	-	-
Zysk (strata) netto	-	-	-	0	-	-347 888	-347 888
Pozostałe zwiększenia(+)/zmniejszenia(-)	-	-	-	4489	-	-	4489
31 grudzień 2012 r.	92 307	0	33 385	10 035	69 968	-461 681	-255 988

Nazwa grupy kapitałowej:	GRUPA KAPITAŁOWA ENERGOMONTAŻU POŁUDNIE		
Okres objęty sprawozdaniem finansowym:	01.01.2013 – 30.09.2013	Waluta sprawozdawcza:	złoty polski (PLN)
Poziom zaokrąglenia:	wszystkie kwoty wyrażone są w tysiącach złotych polskich (o ile nie wskazano inaczej)		

SPRAWOZDANIE Z PRZEPŁYWÓW PIENIĘŻNYCH

Wyszczególnienie	za okres od 01.01 do 30.09.2013	za okres od 01.01 do 31.12.2012
A. Przepływy środków pieniężnych z działalności operacyjnej - metoda pośrednia		
I. Zysk (strata) brutto	-57 220	-205 435
II. Korekty razem	59 515	194 795
1. Udział w (zyskach) stratach netto jednostek podporządkowanych wycenianych metodą praw własności	-	-
2. Amortyzacja	2 688	6 037
3. Zyski (straty) z tytułu różnic kursowych	459	225
4. Odsetki i udziały w zyskach (dywidendy)	13 148	6 777
5. Zysk (strata) z działalności inwestycyjnej	4 919	46 029
6. Zmiana stanu rezerw	14 737	-6 345
7. Zmiana stanu zapasów	803	30 777
8. Zmiana stanu należności	-101	64 073
9. Zmiana stanu zobowiązań krótkoterminowych, z wyjątkiem pożyczek i kredytów	35 863	37 266
10. Zmiana stanu rozliczeń międzyokresowych	-12 916	5 062
11. Zapłacony podatek	-	2 662
12. Inne korekty	-84	2 232
III. Przepływy pieniężne netto z działalności operacyjnej (I+/-II)	2 295	-10 640
B. Przepływy środków pieniężnych z działalności inwestycyjnej		
I. Wpływy	358	734
1. Zbycie wartości niematerialnych oraz rzeczowych aktywów trwałych	118	676
2. Zbycie inwestycji w nieruchomości oraz wartości niematerialne	-	-
3. Z aktywów finansowych, w tym:	28	58
a) w jednostkach powiązanych	-	-
- zbycie aktywów finansowych	-	-
- dywidendy i udziały w zyskach	-	-
- spłata udzielonych pożyczek	-	-
- inne wpływy	-	-
- odsetki	-	-
b) w pozostałych jednostkach	28	58
- zbycie aktywów finansowych	-	-
- dywidendy i udziały w zyskach	28	24
- spłata udzielonych pożyczek	-	31
- odsetki	-	3
- inne wpływy z aktywów finansowych	-	-
4. Inne wpływy inwestycyjne	212	-
II. Wydatki	116	1 388
1. Nabycie wartości niematerialnych oraz rzeczowych aktywów trwałych	116	1 332
2. Inwestycje w nieruchomości oraz wartości niematerialne	-	-
3. Na aktywa finansowe, w tym:	-	56
a) w jednostkach powiązanych	-	56
- nabycie aktywów finansowych	-	52

Nazwa grupy kapitałowej:	GRUPA KAPITAŁOWA ENERGOMONTAŻU POŁUDNIE		
Okres objęty sprawozdaniem finansowym:	01.01.2013 – 30.09.2013	Waluta sprawozdawcza:	złoty polski (PLN)
Poziom zaokrąglenia:	wszystkie kwoty wyrażone są w tysiącach złotych polskich (o ile nie wskazano inaczej)		

Wyszczególnienie	za okres od 01.01 do 30.09.2013	za okres od 01.01 do 31.12.2012
- udzielone pożyczki		4
b) w pozostałych jednostkach	-	-
- nabycie aktywów finansowych	-	-
- udzielone pożyczki	-	-
4. Inne wydatki inwestycyjne	-	-
III. Przepływy pieniężne netto z działalności inwestycyjnej (I-II)	242	-654
C. Przepływy środków pieniężnych z działalności finansowej		
I. Wpływy	0	29 190
1. Wpływy netto z emisji akcji (wydania udziałów) i innych instrumentów kapitałowych oraz dopłat do kapitału	-	-
2. Kredyty i pożyczki		29 190
3. Emisja dłużnych papierów wartościowych	-	-
4. Sprzedaż akcji własnych	-	-
II. Wydatki	636	19 555
1. Nabycie akcji (udziałów) własnych	-	-
2. Dywidendy i inne wypłaty na rzecz właścicieli	-	-
3. Inne, niż wypłaty na rzecz właścicieli, wydatki z tytułu podziału zysku	-	-
4. Spłaty kredytów i pożyczek	55	9 194
5. Wykup dłużnych papierów wartościowych	-	-
6. Z tytułu innych zobowiązań finansowych	-	-
7. Płatności zobowiązań z tytułu umów leasingu finansowego	96	6 196
8. Odsetki	43	4 165
9. Inne wydatki finansowe	442	-
III. Przepływy pieniężne netto z działalności finansowej (I-II)	-636	9 635
D. Przepływy pieniężne netto, razem (A.III+/-B.III+/-C.III)	1 901	-1 659
E. Bilansowa zmiana stanu środków pieniężnych, w tym:	1 901	-1 659
- zmiana stanu środków pieniężnych z tytułu różnic kursowych	-	-
F. Środki pieniężne na początek okresu	1 839	2 903
G. Środki pieniężne na koniec okresu (F+/- D)	3 740	1 244

Nazwa grupy kapitałowej:	GRUPA KAPITAŁOWA ENERGOMONTAŻU POŁUDNIE		
Okres objęty sprawozdaniem finansowym:	01.01.2013 – 30.09.2013	Waluta sprawozdawcza:	złoty polski (PLN)
Poziom zaokrąglenia:	wszystkie kwoty wyrażone są w tysiącach złotych polskich (o ile nie wskazano inaczej)		

KOMENTARZ DO WYNIKÓW ENERGOMONTAŻ-POŁUDNIE S.A. W UPADŁOŚCI LIKWIDACYJNEJ

Przychody ze sprzedaży

W trzecim kwartale 2013 roku przychody ze sprzedaży ENERGOMONTAŻ-POŁUDNIE S.A. w upadłości likwidacyjnej wyniosły **11,0 mln zł**, co oznacza spadek o 69% w stosunku do wartości przychodów ze sprzedaży wygenerowanych w analogicznym okresie roku ubiegłego. Poziom przychodów ze sprzedaży Spółki nieznacznie tylko odbiega od wartości skonsolidowanych przychodów ze sprzedaży z uwagi na wciąż niewielki wpływ jednostki konsolidowanej – ENERGOMONTAŻ-POŁUDNIE KATOWICE sp. z o.o.

Wynik na działalności operacyjnej

W trzecim kwartale 2013 roku ENERGOMONTAŻ-POŁUDNIE S.A. w upadłości likwidacyjnej odnotował zysk na działalności operacyjnej w kwocie **9,5 mln zł** wobec **100,4 mln zł straty operacyjnej** w analogicznym okresie roku 2012. W trzecim kwartale 2013 r. nie ewidencjonowano w pozycji innych kosztów operacyjnych licznych odpisów i rezerw, co miało miejsce w okresie porównawczym. Ponadto w bieżącym okresie sprawozdawczym odnotowano zdarzenie o charakterze jednorazowym - Emitent uzyskał od firmy Gothaer TU S.A. (przekształcone PTU S.A.) gwarancję ubezpieczeniową. Wpływ środków z gwarancji zwiększył inne przychody operacyjne o ok. 5,5 mln zł. Zdarzenie to wywarło pozytywny wpływ zarówno na wynik operacyjny okresu jak i w konsekwencji na wynik netto trzeciego kwartału br.

Wynik na działalności finansowej

Na działalności finansowej w trzecim kwartale 2013 r. ENERGOMONTAŻ-POŁUDNIE S.A. w upadłości likwidacyjnej odnotował **3,7 mln zł straty** wobec **3,3 mln zł straty** na tym rodzaju działalności w analogicznym okresie roku ubiegłego.

Wynik netto

W trzecim kwartale 2013 roku Spółka odnotowała **zysk netto** w wysokości **6,2 mln zł** wobec **91,3 mln zł straty netto** przed rokiem. Na zysk netto bieżącego okresu sprawozdawczego wpływ miało zdarzenie o charakterze jednorazowym, jakim było uzyskanie gwarancji ubezpieczeniowej.

EBITDA

Koszty amortyzacji w trzecim kwartale 2013 roku wyniosły 0,8 mln zł w porównaniu do 2,1 mln zł w analogicznym okresie roku poprzedniego.

Wynik EBITDA (zysk operacyjny plus amortyzacja) w trzecim kwartale 2013 roku wyniósł **plus 10,3 mln zł** i był o ok. 108,7 mln zł wyższy od wartości odnotowanej w analogicznym okresie roku poprzedniego.

Wskaźniki rentowności

Porównując wyniki finansowe Spółki osiągnięte w trzecim kwartale 2013 roku oraz w analogicznym okresie roku poprzedniego, zaobserwować można znaczący wzrost rentowności na wszystkich poziomach sprawozdania z całkowitych dochodów.

Wskaźniki rentowności	III kwartał 2013	III kwartał 2012
Rentowność brutto ze sprzedaży ¹	21,9%	-47,1%
Rentowność operacyjna ²	86,4%	-285,1%
Rentowność netto ³	56,3%	-259,1%

¹zysk brutto ze sprzedaży / przychody ze sprzedaży*100

²zysk z działalności operacyjnej / przychody ze sprzedaży*100

³zysk netto / przychody ze sprzedaży*100

Nazwa grupy kapitałowej:	GRUPA KAPITAŁOWA ENERGOMONTAŻU POŁUDNIE		
Okres objęty sprawozdaniem finansowym:	01.01.2013 – 30.09.2013	Waluta sprawozdawcza:	złoty polski (PLN)
Poziom zaokrąglenia:	wszystkie kwoty wyrażone są w tysiącach złotych polskich (o ile nie wskazano inaczej)		

WYBRANE JEDNOSTKOWE DANE FINANSOWE ENERGOMONTAŻ-POŁUDNIE S.A. W UPADŁOŚCI LIKWIDACYJNEJ PRZELICZONE NA EURO

Wyszczególnienie	za okres od 01.01 do 30.09.2013	za okres od 01.01 do 30.09.2012	za okres od 01.01 do 31.12.2012	za okres od 01.01 do 30.09.2013	za okres od 01.01 do 30.09.2012	za okres od 01.01 do 31.12.2012
	tys. PLN			tys. EUR		
Sprawozdanie z całkowitych dochodów						
Przychody ze sprzedaży	33 827	213 867	227 795	8 010	50 984	54 580
Zysk (strata) z działalności operacyjnej	(43 495)	(200 621)	(332 526)	(10 299)	(47 826)	(79 674)
Zysk (strata) przed opodatkowaniem	(57 220)	(205 435)	(341 908)	(13 549)	(48 974)	(81 922)
Zysk (strata) netto	(63 238)	(201 841)	(347 888)	(14 974)	(48 117)	(83 354)
Zysk (strata) netto i rozwodniony zysk (strata) netto na jedną akcję (w PLN / EUR)	(0,89)	(2,84)	(4,90)	(0,21)	(0,68)	(1,17)
Średni kurs PLN / EUR	X	X	X	4,2231	4,1948	4,1736
Sprawozdanie z przepływów pieniężnych						
Środki pieniężne netto z działalności operacyjnej	2 295	(10 640)	(24 434)	543	(2 536)	(5 854)
Środki pieniężne netto wykorzystane w działalności inwestycyjnej	242	(654)	(2 824)	57	(156)	(677)
Środki pieniężne netto z działalności finansowej	(636)	9 635	26 194	(151)	2 297	6 276
Zmiana netto stanu środków pieniężnych i ich ekwiwalentów	1 901	(1 659)	(1 064)	449	(395)	(255)
Średni kurs PLN / EUR	X	X	X	4,2231	4,1948	4,1736
Stan finansów						
Aktywa	80 674	200 357	95 484	19 134	48 704	23 356
Zobowiązania długoterminowe	13 350	25 061	17 194	3 166	6 092	4 206
Zobowiązania krótkoterminowe	386 564	275 925	334 276	91 683	67 073	81 766
Kapitał własny przypadający akcjonariuszom jednostki dominującej	(319 240)	(100 629)	(255 986)	(75 716)	(24 461)	(62 616)
Kapitał podstawowy	70 972	70 972	70 972	16 833	17 252	17 360
Średnia ważona liczba akcji zwykłych	70 972	70 972	70 972	70 972	70 972	70 972
Wartość księgowa na jedną akcję (w PLN / EUR)	-4,50	(1,42)	(3,61)	(1,07)	(0,34)	(0,88)
Zadeklarowana lub wypłacona dywidenda na jedną akcję (w PLN / EUR)	-	-	-	-	-	-
Kurs PLN / EUR na koniec okresu	X	X	X	4,2163	4,1138	4,0882

Nazwa grupy kapitałowej:	GRUPA KAPITAŁOWA ENERGOMONTAŻU POŁUDNIE		
Okres objęty sprawozdaniem finansowym:	01.01.2013 – 30.09.2013	Waluta sprawozdawcza:	złoty polski (PLN)
Poziom zaokrąglenia:	wszystkie kwoty wyrażone są w tysiącach złotych polskich (o ile nie wskazano inaczej)		

Podpis osoby reprezentującej Spółkę			
Data	Imię i nazwisko	Funkcja	Podpis
14.11.2013 r.	Mirosław Mozdzeń	Syndyk masy upadłości	