

GRUPA KAPITAŁOWA ENERGOPOMONTAŻU POŁUDNIE



ENERGOPOMONTAŻ-POŁUDNIE
GRUPA PBG

**Śródroczne skonsolidowane sprawozdanie finansowe
za I kwartał 2013 roku**

**Sporządzone zgodnie z Międzynarodowymi Standardami
Sprawozdawczości Finansowej**

Katowice, dnia 15.05.2013 r.

Nazwa grupy kapitałowej:	GRUPA KAPITAŁOWA ENERGOMONTAŻU POŁUDNIE		
Okres objęty sprawozdaniem finansowym:	01.01.2013 – 31.03.2013	Waluta sprawozdawcza:	złoty polski (PLN)
Poziom zaokrąglenia:	wszystkie kwoty wyrażone są w tysiącach złotych polskich (o ile nie wskazano inaczej)		

SPIS TREŚCI

SPRAWOZDANIE SKONSOLIDOWANE GRUPY KAPITAŁOWEJ ENERGOMONTAŻU POŁUDNIE	2
SKONSOLIDOWANE SPRAWOZDANIE Z SYTUACJI FINANSOWEJ	2
SKONSOLIDOWANE SPRAWOZDANIE Z CAŁKOWITYCH DOCHODÓW	4
SKONSOLIDOWANE SPRAWOZDANIE ZE ZMIAN W KAPITALE WŁASNYM	5
SKONSOLIDOWANE SPRAWOZDANIE Z PRZEPŁYWÓW PIENIĘŻNYCH	8
KOMENTARZ ZARZĄDU DO WYNIKÓW GRUPY KAPITAŁOWEJ ENERGOMONTAŻ-POŁUDNIE	10
DODATKOWE INFORMACJE I OBJAŚNIENIA DO ŚRÓDROCZNEGO SKRÓCONEGO SKONSOLIDOWANEGO SPRAWOZDANIA FINANSOWEGO	14
1. Informacje ogólne	14
1.1. Informacje o Spółce i Grupie Kapitałowej EP	14
1.2. Skład Zarządu i Rady Nadzorczej Spółki	15
2. Podstawa sporządzenia oraz zasady rachunkowości	15
2.1. Podstawa sporządzenia	15
2.2. Zasady rachunkowości	16
2.3. Zmiany zasad rachunkowości	16
3. Istotne dokonania i niepowodzenia Grupy Kapitałowej	16
3.1. Znaczące zdarzenia korporacyjne	16
3.2. Opis czynników i zdarzeń, w szczególności o nietypowym charakterze, mających znaczący wpływ na skonsolidowane wyniki finansowe	17
4. Zysk (strata) na akcję	19
5. Sezonowość działalności	19
6. Segmenty operacyjne	19
7. Rzeczowe aktywa trwałe	22
8. Kapitał podstawowy	22
8.1. Znaczący akcjonariusze	22
8.2. Zestawienie akcji w posiadaniu osób zarządzających i nadzorujących	23
9. Dywidendy	23
10. Emisja i wykup papierów dłużnych	23
11. Zobowiązania warunkowe	23
12. Informacja o istotnych postępowaniach sądowych, arbitrażowych i administracyjnych	24
13. Połączenie jednostek gospodarczych	26
14. Działalność zaniechana	26
15. Transakcje z jednostkami powiązanymi	26
16. Zdarzenia po dniu bilansowym	28
17. Stanowisko Zarządu odnośnie możliwości zrealizowania wcześniej publikowanych prognoz	28
18. Wskazanie czynników, które będą miały wpływ na przyszłe wyniki finansowe	28
WYBRANE DANE FINANSOWE GRUPY KAPITAŁOWEJ PRZELICZONE NA EURO	28
SKRÓCONE JEDNOSTKOWE SPRAWOZDANIE FINANSOWE	30
SPRAWOZDANIE Z SYTUACJI FINANSOWEJ	30
SPRAWOZDANIE Z CAŁKOWITYCH DOCHODÓW	32
SPRAWOZDANIE ZE ZMIAN W KAPITALE WŁASNYM	33
SPRAWOZDANIE Z PRZEPŁYWÓW PIENIĘŻNYCH	35
KOMENTARZ DO WYNIKÓW SPÓŁKI	37
WYBRANE DANE FINANSOWE SPÓŁKI PRZELICZONE NA EURO	37

Nazwa grupy kapitałowej:	GRUPA KAPITAŁOWA ENERGOMONTAŻU POŁUDNIE		
Okres objęty sprawozdaniem finansowym:	01.01.2013 – 31.03.2013	Waluta sprawozdawcza:	złoty polski (PLN)
Poziom zaokrąglenia:	wszystkie kwoty wyrażone są w tysiącach złotych polskich (o ile nie wskazano inaczej)		

SPRAWOZDANIE SKONSOLIDOWANE GRUPY KAPITAŁOWEJ ENERGOMONTAŻU POŁUDNIE

SKONSOLIDOWANE SPRAWOZDANIE Z SYTUACJI FINANSOWEJ

Wyszczególnienie	na dzień 31.03.2013	na dzień 31.12.2011	na dzień 31.03.2012
Aktywa			
I. Aktywa trwale długoterminowe	38 498	43 048	183 660
1. Rzeczowe aktywa trwale	21 578	24 078	69 590
2. Wartości niematerialne	2 695	2 948	3 033
3. Wartość firmy	0	0	0
4. Wartość firmy - jednostki zależne			0
5. Nieruchomości inwestycyjne	6 989	6 989	82 657
6. Aktywa finansowe	201	343	393
6a. Inwestycje w jednostkach stowarzyszonych	0	0	0
6b. Inwestycje w jednostkach zależnych	106	0	0
6c. Inwestycje dostępne do sprzedaży	95	106	124
6d. Inne aktywa finansowe	0	95	95
6e. Udzielone pożyczki		142	174
7. Należności długoterminowe	373	749	11 752
8. Aktywa z tytułu odroczonego podatku dochodowego	6 662	7 852	16 235
9. Rozliczenia międzyokresowe	0	89	0
II. Aktywa obrotowe krótkoterminowe	57 699	52 582	195 944
1. Zapasy	30 807	29 728	69 728
2. Należności krótkoterminowe	24 030	20 892	122 474
2a. Należności z tytułu dostaw i usług	12 846	8 603	65 714
2b. Pozostałe należności	7 279	9 342	23 125
2c. Należności z tytułu podatku dochodowego	0	0	2 663
2d. Rozliczenia międzyokresowe	3 905	2 947	30 972
3. Aktywa finansowe obrotowe	23	40	45
3a. Udzielone pożyczki	23	40	45
3b. Aktywa finansowe przeznaczone do sprzedaży	0	0	0
3c. Walutowe kontrakty terminowe typu forward	0	0	0
4. Środki pieniężne i ich ekwiwalenty	2 839	1 922	3 697
III. Aktywa trwale przeznaczone do sprzedaży	0		0
Aktywa razem	96 197	95 630	379 604
Pasywa			
I. Kapitał własny ogółem	-267 081	-256 070	98 270
1. Kapitał akcyjny	92 307	92 307	92 307
- w tym przeszacowanie kapitału z tytułu hiperinflacji	21 335	21 335	21 335
2. Kapitał zapasowy	0	38 267	38 268
3. Akcje własne	38 268	-	0
4. Kapitał rezerwowy z aktualizacji wyceny aktywów	9 626	9 626	17 967
5. Pozostałe kapitały rezerwowe	69 968	69 968	69 968
6. Zysk (strata) z lat ubiegłych	-466 237	-120 899	-120 900
7. Zysk (strata) roku bieżącego	-11 013	-345 339	660
Ia. Kapitał własny przypadający akcjonariuszom jednostki dominującej	-267 081	-256 070	98 270
8. Udziały niedające kontroli	0	0	0
II. Zobowiązania długoterminowe	14 824	17 194	62 497

Nazwa grupy kapitałowej:	GRUPA KAPITAŁOWA ENERGOMONTAŻU POŁUDNIE		
Okres objęty sprawozdaniem finansowym:	01.01.2013 – 31.03.2013	Waluta sprawozdawcza:	złoty polski (PLN)
Poziom zaokrąglenia:	wszystkie kwoty wyrażone są w tysiącach złotych polskich (o ile nie wskazano inaczej)		

Wyszczególnienie	na dzień 31.03.2013	na dzień 31.12.2011	na dzień 31.03.2012
1. Rezerwy	13 444	14 566	17 610
1a. Rezerwy na świadczenia pracownicze	4 536	4 536	5 935
1b. Rezerwa z tytułu odroczonego podatku dochodowego	6 662	7 852	11 675
1c. Pozostałe rezerwy	2 246	2 178	0
2. Zobowiązania finansowe	58	58	44 166
2a. Kredyty bankowe i pożyczki	0	0	0
2b. Zobowiązania z tytułu leasingu	58	58	44 166
3. Inne zobowiązania długoterminowe	1 322	2 570	721
III. Zobowiązania krótkoterminowe	348 454	334 506	218 837
1. Rezerwy	20 895	16 832	2 568
1a. Rezerwy na świadczenia pracownicze	2 799	4 404	987
1b. Pozostałe rezerwy	18 096	12 428	1 581
2. Zobowiązania finansowe	113 510	116 253	68 794
2a. Kredyty bankowe i pożyczki	105 169	103 204	59 965
2b. Zobowiązania z tytułu leasingu	8 341	13 049	8 676
2c. Walutowe kontrakty typu forward	0	0	153
3. Zobowiązania krótkoterminowe	214 049	201 421	147 475
3a. Zobowiązania z tytułu dostaw i usług	99 488	93 065	44 335
3b. Pozostałe zobowiązania	78 639	66 495	56 201
3c. Zobowiązania z tytułu podatku dochodowego	0	0	0
3d. Rozliczenia międzyokresowe	35 922	41 861	46 939
IV. Zobowiązania związane z aktywami trwałymi przeznaczonymi do sprzedaży	0	0	0
Pasywa razem	96 197	95 630	379 604
Wartość księgowa	-267 081	-256 070	98 270
Średnia ważona liczba akcji zwykłych (w tys. szt.)	70 972	70 972	70 972
Wartość księgowa na jedną akcję (w zł)	-3,76	-3,61	1,38

Nazwa grupy kapitałowej:	GRUPA KAPITAŁOWA ENERGOMONTAŻU POŁUDNIE		
Okres objęty sprawozdaniem finansowym:	01.01.2013 – 31.03.2013	Waluta sprawozdawcza:	złoty polski (PLN)
Poziom zaokrąglenia:	wszystkie kwoty wyrażone są w tysiącach złotych polskich (o ile nie wskazano inaczej)		

SKONSOLIDOWANE SPRAWOZDANIE Z CAŁKOWITYCH DOCHODÓW

Wyszczególnienie	za okres od 01.01. do 31.03.2013	za okres od 01.01. do 31.03.2012
I. Przychody netto ze sprzedaży produktów, towarów i materiałów	12 146	91 235
II. Koszty sprzedanych produktów, towarów i materiałów	15 891	86 529
III. Zysk (strata) brutto ze sprzedaży	-3 745	4 706
IV. Inne przychody	4 939	3 869
V. Koszty sprzedaży	0	0
VI. Koszty ogólnego zarządu	4 394	5 626
VII. Inne koszty	5 795	3 344
VIII. Zysk (strata) na działalności operacyjnej	-8 995	-395
IX. Przychody finansowe	3	2 901
X. Koszty finansowe	2 020	1 692
XI. Dochody (straty) z tytułu udziałów w jednostkach stowarzyszonych		0
XII. Zysk (strata) przed opodatkowaniem	-11 012	814
XIII. Podatek dochodowy	1	154
XIV. Zysk (strata) netto z działalności kontynuowanej	-11 013	660
XV. Zysk (strata) netto z działalności zaniechanej	0	0
XVI. Zysk (strata) netto przypadający:	-11 013	660
- akcjonariuszom podmiotu dominującego	-11 013	660
- podmiotom niekontrolującym	0	0
<i>Pozycja</i>		
Zysk (strata) na netto	-11 013	660
Inne całkowite dochody	0	3 520
Aktywa finansowe dostępne do sprzedaży	0	0
Zabezpieczenie przepływów pieniężnych	0	4 346
Skutki aktualizacji nieruchomości	0	0
Podatek dochodowy odnoszący się do składników innych dochodów całkowitych	0	-826
Całkowite dochody ogółem	-11 013	4 180
Zysk (strata) netto	-11 013	660
Średnia ważona liczba akcji zwykłych (w tys. szt.)	70 972	70 972
Zysk (strata) na jedną akcję zwykłą (w zł)	-0,16	0,01
Przypisany do:		
Właściciele kapitału podmiotu dominującego	-11 013	660
Udziały mniejszości	0	0

Nazwa grupy kapitałowej:	GRUPA KAPITAŁOWA ENERGOMONTAŻU POŁUDNIE		
Okres objęty sprawozdaniem finansowym:	01.01.2013 – 31.03.2013	Waluta sprawozdawcza:	złoty polski (PLN)
Poziom zaokrągleń:	wszystkie kwoty wyrażone są w tysiącach złotych polskich (o ile nie wskazano inaczej)		

SKONSOLIDOWANE SPRAWOZDANIE ZE ZMIAN W KAPITALE WŁASNYM

1 styczeń 2013	Kapitał akcyjny	Kapitał zapasowy	Kapitał z aktualizacji wyceny	Pozostałe kapitały rezerwowe	Akcje własne	Zysk (strata) z lat ubiegłych i roku bieżącego	Kapitał własny bez udziałów mniejszości	Kapitały mniejszości	Kapitał własny z udziałami mniejszości	Kapitał własny przypadający akcjonariuszom jednostki dominującej
Stan na początek okresu	92 307	38 268	9 626	69 968	0	-466 237	-256 068	0	-256 068	-256 068
- w tym przeszacowanie kapitału z tytułu hiperinflacji	21 335	0	0	0	0	0	21 335	0	21 335	21 335
Zmiany zasad rachunkowości	0	0	0	0	0	0	0	0	0	0
Korekty błędów podstawowych	0	0	0	0	0	0	0	0	0	0
Bilans otwarcia po zmianach	92 307	38 268	9 626	69 968	0	-466 237	-256 068	0	-256 068	-256 068
Zwiększenia(+)/zmniejszenia (-) z tytułu podatku odroczonego od wyceny środków trwałych	0	0		0	0	0	0	0	0	0
Zwiększenia (+)/zmniejszenia (-) z podziału zysku	0	0	0	0	0	0	0	0	0	0
Zwiększenia (+)/zmniejszenia (-) Rozliczenie straty	0	0	0	0	0	0	0	0	0	0
Zysk (strata) netto	0	0	0	0	0	-11 013	-11 013	0	-11 013	-11 013
Zwiększenia (+)/zmniejszenia (-) Aktualizacja aktywów finansowych	0	0		0	0	0	0	0	0	0
Korekty konsolidacyjne	0	0	0	0	0	0	0	0	0	0
Skup akcji własnych	0	0	0	0	0	0	0	0	0	0
Agio ze sprzedaży akcji własnych	0	0	0	0	0	0	0	0	0	0
Utworzenie kapitału z wyceny transakcji zabezpieczających	0	0	0	0	0	0	0	0	0	0
Pozostałe zwiększenia(+)/zmniejszenia(-)	0	0	0	0	0	0	0	0	0	0
31 marzec 2013	92 307	38 268	9 626	69 968	0	-477 250	-267 081	0	-267 081	-267 081

Nazwa grupy kapitałowej:	GRUPA KAPITAŁOWA ENERGOMONTAŻU POŁUDNIE		
Okres objęty sprawozdaniem finansowym:	01.01.2013 – 31.03.2013	Waluta sprawozdawcza:	złoty polski (PLN)
Poziom zaokrągleń:	wszystkie kwoty wyrażone są w tysiącach złotych polskich (o ile nie wskazano inaczej)		

1 styczeń 2012	Kapitał akcyjny	Kapitał zapasowy	Kapitał z aktualizacji wyceny	Pozostałe kapitały rezerwowe	Akcje własne	Zysk (strata) z lat ubiegłych i roku bieżącego	Kapitał własny bez udziałów mniejszości	Kapitały mniejszości	Kapitał własny z udziałami mniejszości	Kapitał własny przypadający akcjonariuszom jednostki dominującej
Stan na początek okresu	92 307	38 268	14 447	69 968	0	-120 900	94 090	0	94 090	94 090
- w tym przeszacowanie kapitału z tytułu hiperinflacji	21 335	0	0	0	0	0	21 335	0	21 335	21 335
Zmiany zasad rachunkowości	0	0	0	0	0	0	0	0	0	0
Korekty błędów podstawowych	0	0	0	0	0	0	0	0	0	0
Bilans otwarcia po zmianach	92 307	38 268	14 447	69 968	0	-120 900	94 090	0	94 090	94 090
Zwiększenia(+)/zmniejszenia (-) z tytułu podatku odroczonego od wyceny środków trwałych	0	0	-9 312	0	0	0	-9 312	0	-9 312	-9 312
Zwiększenia (+)/zmniejszenia (-) z podziału zysku	0	0	0	0	0	0	0	0	0	0
Zwiększenia (+)/zmniejszenia (-) Rozliczenie straty	0	0	0	0	0	0	0	0	0	0
Zysk (strata) netto	0	0	0	0	0	-345 339	-345 339	0	-345 339	-345 339
Zwiększenia (+)/zmniejszenia (-) Aktualizacja aktywów finansowych	0	0	4 491	0	0	0	4 491	0	4 491	4 491
Korekty konsolidacyjne	0	0	0	0	0	0	0	0	0	0
Skup akcji własnych	0	0	0	0	0	0	0	0	0	0
Agio ze sprzedaży akcji własnych	0	0	0	0	0	0	0	0	0	0
Utworzenie kapitału z wyceny transakcji zabezpieczających	0	0	0	0	0	0	0	0	0	0
Pozostałe zwiększenia(+) /zmniejszenia(-)	0	0	0	0	0	0	0	0	0	0
31 grudzień 2012	92 307	38 268	9 626	69 968	0	-466 239	-256 070	0	-256 070	-256 070

Nazwa grupy kapitałowej:	GRUPA KAPITAŁOWA ENERGOMONTAŻU POŁUDNIE		
Okres objęty sprawozdaniem finansowym:	01.01.2013 – 31.03.2013	Waluta sprawozdawcza:	złoty polski (PLN)
Poziom zaokrągleń:	wszystkie kwoty wyrażone są w tysiącach złotych polskich (o ile nie wskazano inaczej)		

1 stycznia 2012 r.	Kapitał akcyjny	Kapitał zapasowy	Kapitał z aktualizacji wyceny	Pozostałe kapitały rezerwowe	Akcje własne	Zysk (strata) z lat ubiegłych i roku bieżącego	Kapitał własny bez udziałów mniejszości	Kapitały mniejszości	Kapitał własny z udziałami mniejszości	Kapitał własny przypadający akcjonariuszom jednostki dominującej
Stan na początek okresu	92 307	38 268	14 447	69 968	0	-120 900	94 090	0	94 090	94 090
- w tym przeszacowanie kapitału z tytułu hiperinflacji	21 335	0	0	0	0	0	21 335	0	21 335	21 335
Zmiany zasad rachunkowości	0	0	0	0	0	0	0	0	0	0
Korekty błędów podstawowych	0	0	0	0	0	0	0	0	0	0
Bilans otwarcia po zmianach	92 307	38 268	14 447	69 968	0	-120 900	94 090	0	94 090	94 090
Zwiększenia(+)/zmniejszenia (-) z tytułu wyceny środków trwałych	0	0	0	0	0	0	0	0	0	0
Zwiększenia (+)/zmniejszenia (-) z podziału zysku	0	0	0	0	0	0	0	0	0	0
Zwiększenia (+)/zmniejszenia (-) Rozliczenie straty	0	0	0	0	0	0	0	0	0	0
Zysk (strata) netto	0	0	0	0	0	660	660	0	660	660
Zwiększenia (+)/zmniejszenia (-) Aktualizacja aktywów finansowych	0	0	3 520	0	0	0	3 520	0	3 520	3 520
Połączenie z jednostką zależną	0	0	0	0	0	0	0	0	0	0
Poszerzenie grupy kapitałowej	0	0	0	0	0	0	0	0	0	0
Akcje własne	0	0	0	0	0	0	0	0	0	0
Pozostałe zwiększenia(+)/zmniejszenia(-)	0	0	0	0	0	0	0	0	0	0
31 marzec 2012 r.	92 307	38 268	17 967	69 968	0	-120 240	98 270	0	98 270	98 270

Nazwa grupy kapitałowej:	GRUPA KAPITAŁOWA ENERGOMONTAŻU POŁUDNIE		
Okres objęty sprawozdaniem finansowym:	01.01.2013 – 31.03.2013	Waluta sprawozdawcza:	złoty polski (PLN)
Poziom zaokrąglenia:	wszystkie kwoty wyrażone są w tysiącach złotych polskich (o ile nie wskazano inaczej)		

SKONSOLIDOWANE SPRAWOZDANIE Z PRZEPŁYWÓW PIENIĘŻNYCH

Wyszczególnienie	za okres od 01.01 do 31.03.2013	za okres od 01.01 do 31.12.2012	za okres od 01.01 do 31.03.2012
A. Przepływy środków pieniężnych z działalności operacyjnej - metoda pośrednia			
I. Zysk (strata) brutto	-11 013	-338 773	814
II. Korekty razem	12 081	314 415	5 491
1. Zyski (straty) mniejszości	0		0
2. Udział w (zyskach) stratach netto jednostek podporządkowanych wycenianych metodą praw własności			0
3. Amortyzacja	1 434	7 792	1 963
4. Zyski (straty) z tytułu różnic kursowych	0	46	0
5. Odsetki i udziały w zyskach (dywidendy)	1 844	11 553	1 633
6. Zysk (strata) z działalności inwestycyjnej	1 805	62 207	-258
7. Zmiana stanu rezerw	-1 856	15 044	0
8. Zmiana stanu zapasów	-1 322	49 030	9 025
9. Zmiana stanu należności	-1 458	73 975	-10 557
10. Zmiana stanu zobowiązań krótkoterminowych, z wyjątkiem pożyczek i kredytów	12 454	44 992	-11 772
11. Zmiana stanu rozliczeń międzyokresowych	-818	41 146	15 457
12. Zapłacony podatek dochodowy	-1		0
13. Inne korekty	0	8 630	0
III. Przepływy pieniężne netto z działalności operacyjnej (I+/-II)	1 069	-24 358	6 305
B. Przepływy środków pieniężnych z działalności inwestycyjnej			
I. Wpływy	2	228	8
1. Zbycie wartości niematerialnych oraz rzeczowych aktywów trwałych	0	225	0
2. Zbycie inwestycji w nieruchomości oraz wartości niematerialne	0	0	0
3. Z aktywów finansowych, w tym:	0	3	8
a) w jednostkach powiązanych	0	0	0
- zbycie aktywów finansowych	0	0	0
- dywidendy i udziały w zyskach	0	0	0
- spłata udzielonych pożyczek	0	0	0
- odsetki	0	0	0
- inne wpływy z aktywów finansowych	0	0	0
b) w pozostałych jednostkach	0	3	8
- zbycie aktywów finansowych	0	0	0
- dywidendy i udziały w zyskach	0	0	0
- spłata udzielonych pożyczek	0	3	6
- odsetki	0	0	2
- inne wpływy z aktywów finansowych	0	0	0
4. Inne wpływy inwestycyjne	0	0	0
II. Wydatki	84	3 052	401
1. Nabycie wartości niematerialnych oraz rzeczowych aktywów trwałych	84	3 052	401
2. Inwestycje w nieruchomości oraz wartości niematerialne	0	0	0
3. Na aktywa finansowe, w tym:	0	0	0
a) w jednostkach powiązanych	0	0	0
- nabycie aktywów finansowych	0	0	0
- udzielone pożyczki krótkoterminowe	0	0	0

Nazwa grupy kapitałowej:	GRUPA KAPITAŁOWA ENERGOMONTAŻU POŁUDNIE		
Okres objęty sprawozdaniem finansowym:	01.01.2013 – 31.03.2013	Waluta sprawozdawcza:	złoty polski (PLN)
Poziom zaokrąglenia:	wszystkie kwoty wyrażone są w tysiącach złotych polskich (o ile nie wskazano inaczej)		

Wyszczególnienie	za okres od 01.01 do 31.03.2013	za okres od 01.01 do 31.12.2012	za okres od 01.01 do 31.03.2012
b) w pozostałych jednostkach	0	0	0
- nabycie aktywów finansowych	0	0	0
- udzielone pożyczki	0	0	0
4. Inne wydatki inwestycyjne	0	0	0
III. Przepływy pieniężne netto z działalności inwestycyjnej (I-II)	-82	-2 824	-393
C. Przepływy środków pieniężnych z działalności finansowej			
I. Wpływy	0	43 581	1 210
1. Wpływy netto z emisji akcji (wydania udziałów) i innych instrumentów kapitałowych oraz dopłat do kapitału	0		0
2. Kredyty i pożyczki	0	43 581	1 210
3. Emisja dłużnych papierów wartościowych	0	0	0
4. Sprzedaż akcji własnych	0	0	0
II. Wydatki	70	17 385	6 332
1. Nabycie akcji (udziałów) własnych	0	0	0
2. Dywidendy i inne wypłaty na rzecz właścicieli	0	0	0
3. Inne, niż wypłaty na rzecz właścicieli, wydatki z tytułu podziału zysku	0	0	0
4. Spłaty kredytów i pożyczek	10	6 806	0
5. Wykup dłużnych papierów wartościowych	0	0	0
6. Z tytułu innych zobowiązań finansowych	0	0	0
7. Płatności zobowiązań z tytułu umów leasingu finansowego	8	6 704	4 696
8. Odsetki	52	3 875	1 636
9. Inne wydatki finansowe	0	0	0
III. Przepływy pieniężne netto z działalności finansowej (I-II)	-70	26 196	-5 122
D. Przepływy pieniężne netto, razem (A.III+/-B.III+/-C.III)	917	-986	790
E. Bilansowa zmiana stanu środków pieniężnych, w tym:	917	-986	-5 949
- zmiana stanu środków pieniężnych z tytułu różnic kursowych	0	0	0
F. Środki pieniężne na początek okresu	1 922	2 908	2 907
G. Środki pieniężne na koniec okresu (F+/- D)	2 839	1 922	3 697

Nazwa grupy kapitałowej:	GRUPA KAPITAŁOWA ENERGOMONTAŻU POŁUDNIE		
Okres objęty sprawozdaniem finansowym:	01.01.2013 – 31.03.2013	Waluta sprawozdawcza:	złoty polski (PLN)
Poziom zaokrąglenia:	wszystkie kwoty wyrażone są w tysiącach złotych polskich (o ile nie wskazano inaczej)		

KOMENTARZ ZARZĄDU DO WYNIKÓW GRUPY KAPITAŁOWEJ ENERGOMONTAŻ-POŁUDNIE

Komentując wyniki za pierwszy kwartał 2013 roku nie sposób nie zauważyć bardzo niskich przychodów okresu (spadek o ok. 87% w stosunku do I kwartału 2012 roku), osiągniętych z działalności Energomontaż-Południe S.A. w upadłości układowej ("Emitent", "Spółka", "EP") w warunkach upadłości układowej. Działając w takiej formie organizacyjno-prawnej Spółka nie ma możliwości brania udziału w publicznych przetargach, które są podstawową formą pozyskiwania zamówień w branży, w wyniku czego Emitent działa jedynie jako podwykonawca zleceń pozyskiwanych przez Grupę Kapitałową PBG. W przetargach bierze udział jednostka zależna – Energomontaż-Południe Katowice sp. z o.o. bazując na referencjach i potencjale wykonawczym Emitenta. W pierwszym kwartale br. nie pozyskano nowych większych zleceń, co jednak nie przesądza o trwałości tego stanu rzeczy w przyszłych okresach sprawozdawczych – branża ma przed sobą ciekawe perspektywy, trwają także prace nad pozyskaniem dla Spółki nowych kontraktów wykonawczych. Odnotowana w kwartale strata brutto ze sprzedaży (3,7 mln zł) wynika z faktu ponoszenia przez Spółkę wysokich kosztów wydziałowych nie zrekomensowanych przychodem a obciążających przede wszystkim kontrakty realizowane w segmentach „Energetyka” i „Gaz ziemny, ropa naftowa i paliwa”. Na skutek powyższego kontrakty te uzyskują niesatysfakcjonujące ujemne marże. Wyższe marże odnotowywane są na działalności pozostałej sklasyfikowanej w segmencie „Inne”, segment ten nie charakteryzuje się jednak znaczącym udziałem w przychodach skonsolidowanych w następstwie czego jego wpływ na wynik brutto ze sprzedaży jest ograniczony. Pod koniec kwietnia br. doszło do istotnych zmian w składzie Zarządu Spółki, które mają na celu usprawnienie procesu, który finalnie ma doprowadzić do zatwierdzenia układu w postępowaniu upadłościowym Spółki. Obecnie realizowana jest przebudowa i uproszczenie schematu organizacyjnego Spółki oraz optymalizacja zatrudnienia jak również ograniczanie kosztów w każdym obszarze działalności. Wspólnie z wybranym doradcą, PWC Polska, przygotowywane jest także uszczegółowienie propozycji układowych wraz z założeniami planu finansowego, które Spółka zaprezentuje i skonsultuje na spotkaniach z wierzycielami.

Pomimo obniżki kosztów ogólnych zarządu (względem okresu porównawczego koszty te uległy zmniejszeniu o ok. 22%) Grupa Kapitałowa Energomontażu Południe ("Grupa EP", "GK EP") odnotowała w okresie sprawozdawczym stratę operacyjną, na co wpływ miały ww. koszty ogólne zarządu, strata brutto ze sprzedaży oraz opisane poniżej poniesione i nieskompensowane przychodem pozostałe koszty operacyjne.

Na działalności finansowej GK EP poniosła ok. 2,0 mln zł straty przede wszystkim w wyniku ponoszenia kosztów obsługi zadłużenia Spółki. W konsekwencji wynik finansowy brutto, a także netto, został osiągnięty w okresie sprawozdawczym na poziomie minus 11,0 mln zł tj. znacznie gorszym jak w pierwszym kwartale ub.r.

W okresie objętym śródrocznym skróconym skonsolidowanym sprawozdaniem finansowym:

- **Przychody ze sprzedaży** w pierwszym kwartale 2013 roku wyniosły **12,1 mln zł** wobec 91,2 mln zł w analogicznym okresie 2012 roku,
- **Strata brutto ze sprzedaży** w okresie pierwszego kwartału br. wyniosła **3,7 mln zł**, w okresie porównawczym Grupa EP wypracowała ok. 4,7 mln zł zysku brutto ze sprzedaży,
- **Na działalności operacyjnej** w pierwszym kwartale 2013 r. Grupa poniosła stratę w kwocie **ok. 9,0 mln zł** w porównaniu ze stratą operacyjną na poziomie **0,4 mln zł** przed rokiem,
- **Strata netto przypadająca akcjonariuszom podmiotu dominującego** wyniosła w pierwszym kwartale 2013 r. **11,0 mln zł** wobec zysku netto na poziomie **ok. 0,7 mln zł** odnotowanego w okresie porównywalnym,
- **Zatrudnienie w GK EP** na koniec pierwszego kwartału 2013 roku wynosiło **621 osób**, co oznacza spadek zatrudnienia o 54,9% r/r.

Do najistotniejszych **źródeł przychodów** z podstawowej działalności GK EP należały w pierwszym kwartale 2013 roku głównie kontrakty montażowe realizowane w kraju dla spółek z Grupy Kapitałowej PBG (RAFAKO S.A. i PBG S.A. w upadłości układowej).

Wskaźniki rentowności

Wskaźniki rentowności	I kwartał 2013	I kwartał 2012
Rentowność brutto ze sprzedaży ¹	-30,8%	5,2%
Rentowność operacyjna ²	-74,1%	-0,4%
Rentowność netto ³	-90,7%	0,7%

¹zysk brutto ze sprzedaży / przychody ze sprzedaży*100

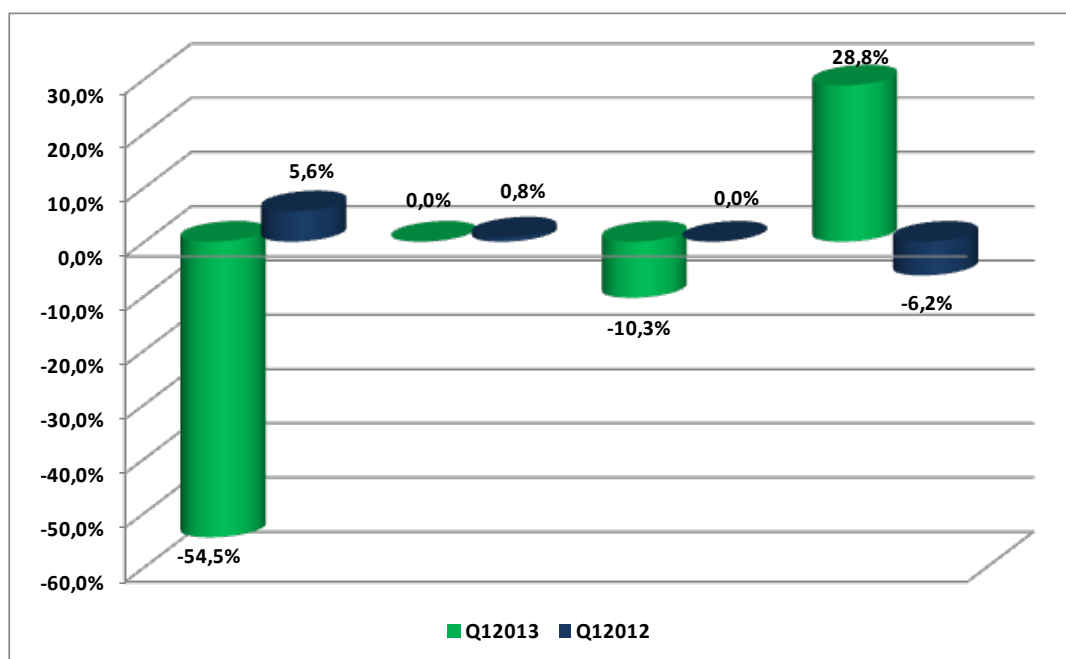
Nazwa grupy kapitałowej:	GRUPA KAPITAŁOWA ENERGOMONTAŻU POŁUDNIE		
Okres objęty sprawozdaniem finansowym:	01.01.2013 – 31.03.2013	Waluta sprawozdawcza:	złoty polski (PLN)
Poziom zaokrąglenia:	wszystkie kwoty wyrażone są w tysiącach złotych polskich (o ile nie wskazano inaczej)		

²zysk z działalności operacyjnej / przychody ze sprzedaży*100

³zysk netto przypadający akcjonariuszom podmiotu dominującego / przychody ze sprzedaży*100

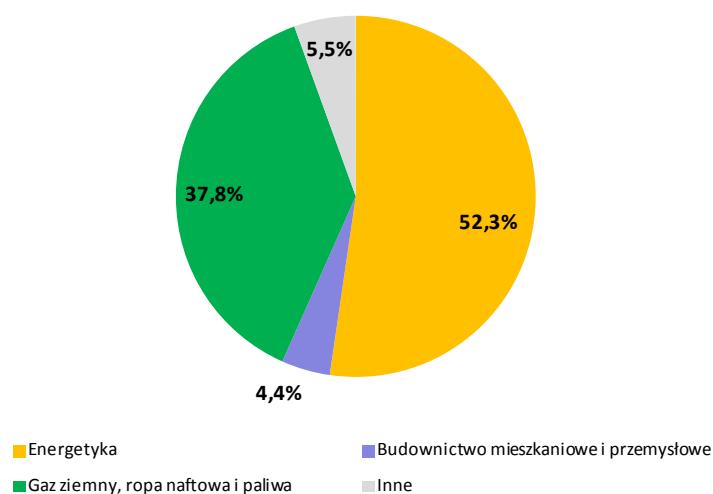
Porównując wyniki finansowe Grupy EP osiągnięte w pierwszym kwartale 2013 roku oraz w analogicznym okresie roku poprzedniego, zaobserwować można znaczący spadek rentowności na wszystkich poziomach skonsolidowanego sprawozdania z całkowitych dochodów.

Marża brutto ze sprzedaży w poszczególnych segmentach w okresie pierwszego kwartału 2013 i pierwszego kwartału 2012 roku



Energetyka Budownictwo mieszkaniowe i przemysłowe Gaz ziemny, ropa naftowa i paliwa Inne

Udział segmentów działalności w przychodach ze sprzedaży GK EP w okresie pierwszego kwartału 2013 roku



W okresie pierwszego kwartału 2013 roku największy udział w przychodach ze sprzedaży GK EP odnotowały segmenty „Energetyka” (52,3% skonsolidowanych przychodów ze sprzedaży) oraz „Gaz

Nazwa grupy kapitałowej:	GRUPA KAPITAŁOWA ENERGOMONTAŻU POŁUDNIE		
Okres objęty sprawozdaniem finansowym:	01.01.2013 – 31.03.2013	Waluta sprawozdawcza:	złoty polski (PLN)
Poziom zaokrąglenia:	wszystkie kwoty wyrażone są w tysiącach złotych polskich (o ile nie wskazano inaczej)		

ziemny, ropa naftowa i paliwa" (37,8% skonsolidowanych przychodów ze sprzedaży). Obserwuje się spadek znaczenia segmentu „Energetyka” (w pierwszym kwartale 2012 roku udział segmentu w przychodach GK EP wynosił 95,6%). Przyczyn spadku wagi segmentu należy upatrywać przede wszystkim w spadającej skokowo wartości przychodów skonsolidowanych (spadek wartościowo aż o 80.831 tys. zł) oraz w mniejszej części w zmianie struktury samych zleceń - istotna część zamówień realizowana była dla nowego segmentu „Gaz ziemny, ropa naftowa i paliwa”. W okresie porównawczym nie występowała sprzedaż do segmentu „Gaz ziemny, ropa naftowa i paliwa”. Segmenty „Budownictwo mieszkaniowe i przemysłowe” oraz „Inne” nie wywarły istotnego wpływu na skonsolidowane przychody ze sprzedaży. Na uwagę zasługuje jednak fakt, iż w przeciwieństwie do pozostałych segmentów, w segmencie „Inne”, pomimo znaczącej obniżki wartości sprzedaży do segmentu, odnotowano istotną poprawę marży brutto ze sprzedaży (wzrost o 35,0 punktów procentowych) w stosunku do okresu pierwszego kwartału roku 2012. Marża w segmencie „Inne” wyniosła w okresie porównawczym minus 6,2% a na koniec pierwszego kwartału 2013 r. segment realizuje marżę na poziomie 28,8%. W segmencie tym Emitent ujmuje działalność ośrodków specjalistycznych tj. ośrodka laboratoryjno-badawczego oraz centrum szkoleniowego. W szczególności nadmienić należy, iż działalność ośrodka laboratoryjno-badawczego charakteryzuje się wysoką rentownością.

OMÓWIENIE POZYCJI POZOSTAŁYCH PRZYCHODÓW I KOSZTÓW OPERACYJNYCH ORAZ PRZYCHODÓW I KOSZTÓW FINANSOWYCH

Koszt własny sprzedaży

W pierwszym kwartale 2013 roku koszt własny sprzedaży wyniósł **20,3 mln zł**.

Koszty według rodzaju zawiera poniższa tabela:

Wyszczególnienie	za okres od 01.01 do 31.03.2013	za okres od 01.01 do 31.03.2012
Amortyzacja	1 433	1 963
Zużycie materiałów i energii	2 600	15 983
Usługi obce	5 956	25 072
Podatki i opłaty	660	831
Świadczenia pracownicze	10 718	48 128
Pozostałe koszty rodzajowe	1 720	2 362
Koszty według rodzaju razem	23 086	94 339
Wartość sprzedanych towarów i materiałów	8	1 003
Zmiana stanu produktów, produkcji w toku (-)	- 2 810	- 3 187
Koszt wytworzenia świadczeń na własne potrzeby jednostki	-	-
Koszt własny sprzedaży, koszty sprzedaży oraz koszty ogólnego zarządu	20 285	92 155

Inne przychody operacyjne

W I kwartale 2013 roku inne przychody operacyjne wyniosły **4,9 mln zł**, z czego główną wartość stanowią rozwiązane rezerwy na restrukturyzację oraz na niedobory i braki sprzętu.

Wyszczególnienie	za okres od 01.01 do 31.03.2013	za okres od 01.01 do 31.03.2012
a) zysk ze zbycia niefinansowych aktywów trwałych		258
b) odwrócenie odpisów aktualizujących wartości składników aktywów	639	-
- należności		-
- inne	639	-
c) uzyskane odszkodowania z tyt. umów ubezpieczeń, kary i grzywny	23	1 712
d) najem, dzierżawa	901	1 866
e) rozwiązanie rezerw	3 346	-

Nazwa grupy kapitałowej:	GRUPA KAPITAŁOWA ENERGOMONTAŻU POŁUDNIE		
Okres objęty sprawozdaniem finansowym:	01.01.2013 – 31.03.2013	Waluta sprawozdawcza:	złoty polski (PLN)
Poziom zaokrąglenia:	wszystkie kwoty wyrażone są w tysiącach złotych polskich (o ile nie wskazano inaczej)		

Wyszczególnienie	za okres od 01.01 do 31.03.2013	za okres od 01.01 do 31.03.2012
f) różnice kursowe na działalności operacyjnej		-
g) wynik na instrumentach pochodnych dotyczących działalności operacyjnej		-
h) inne	30	33
Inne przychody ogółem	4 939	3 869

Inne koszty operacyjne

W I kwartale 2013 roku inne koszty operacyjne wyniosły **5,8 mln zł** wobec 3,3 mln zł w analogicznym okresie roku poprzedniego. W bieżącym okresie sprawozdawczym najistotniejsze pozycje innych kosztów operacyjnych stanowią między innymi strata na zbyciu niefinansowych aktywów trwałych powstała z likwidacji leasingowanych środków trwałych na skutek wypowiedzeń umów leasingowych i przejęcia przez leasingodawców przedmiotów leasingu oraz sklasyfikowane w pozycji „inne” - „pozostałe” koszty restrukturyzacji (koszty te praktycznie kompensują się z odpowiadającymi im wartościami ujętymi w innych przychodach operacyjnych) wraz z tzw. ulgą na złe długi. Istotne pozycje kosztowe stanowią również różnice kursowe na działalności operacyjnej oraz koszty utrzymania inwestycji (dotyczące przede wszystkim biurowca we Wrocławiu).

Wyszczególnienie	za okres od 01.01 do 31.03.2013	za okres od 01.01 do 31.03.2012
a) strata na zbyciu niefinansowych aktywów trwałych	1 805	-
b) odpisy aktualizujące wartość składników aktywów	38	-
- należności	38	-
c) odszkodowania z tyt. umów ubezpieczeń, kary, grzywny	4	34
d) odsetki od zobowiązań z tytułu dostaw i usług oraz pozostałych zobowiązań	42	54
e) koszty utrzymania inwestycji	490	39
f) różnice kursowe na działalności operacyjnej	643	2 464
g) wynik na instrumentach pochodnych dotyczących działalności operacyjnej		632
h) inne, w tym:	2 773	121
- dyskonto	72	-
- usługi poręczenia i gwarancji	4	-
- koszty postępowania sądowego	154	66
- pozostałe	2 543	55
Inne koszty ogółem	5 795	3 344

Przychody finansowe

W I kwartale 2013 roku nie odnotowano szczególnie istotnych przychodów finansowych. Najistotniejszą pozycję w przychodach finansowych okresu porównawczego stanowiły różnice kursowe.

Wyszczególnienie	za okres od 01.01 do 31.03.2013	za okres od 01.01 do 31.03.2012
Przychody z odsetek dotyczące instrumentów finansowych niewycenianych w wartości godziwej przez wynik finansowy	-	-
Zyski z wyceny oraz realizacji instrumentów finansowych wycenianych w wartości godziwej przez rachunek zysków i strat	-	-
Zyski (straty) (+/-) z tytułu różnic kursowych:		
Środki pieniężne i ich ekwiwalenty		351
Pożyczki i należności (różnice kursowe odnoszące się do pożyczek przypisanych do działalności finansowej pozostają nadal w tym miejscu)		
Zobowiązania finansowe wyceniane wg zamortyzowanego		2 550

Nazwa grupy kapitałowej:	GRUPA KAPITAŁOWA ENERGOMONTAŻU POŁUDNIE		
Okres objęty sprawozdaniem finansowym:	01.01.2013 – 31.03.2013	Waluta sprawozdawcza:	złoty polski (PLN)
Poziom zaokrąglenia:	wszystkie kwoty wyrażone są w tysiącach złotych polskich (o ile nie wskazano inaczej)		

Wyszczególnienie	za okres od 01.01 do 31.03.2013	za okres od 01.01 do 31.03.2012
kosztu (np. leasing) Inne	3	
Zyski (straty) (+/-) z tytułu różnic kursowych		2 901
Przychody finansowe ogółem	3	2 901

Koszty finansowe

W I kwartale 2013 roku koszty finansowe wyniosły **2,0 mln zł** wobec 1,7 mln zł w okresie porównawczym. Koszty te dotyczą głównie obsługi zadłużenia Spółki.

Wyszczególnienie	za okres od 01.01 do 31.03.2012	za okres od 01.01 do 31.03.2012
Koszty odsetek dotyczące instrumentów finansowych niewycenianych w wartości godziwej przez wynik finansowy:		
Zobowiązania z tytułu leasingu finansowego	51	733
Kredyty w rachunku kredytowym	200	
Kredyty w rachunku bieżącym	1 592	959
Pożyczki		
Dłużne papiery wartościowe		
Koszty odsetek dotyczące instrumentów finansowych niewycenianych w wartości godziwej przez wynik finansowy		
Straty z wyceny oraz realizacji instrumentów finansowych wycenianych w wartości godziwej przez rachunek zysków i strat		-
Zyski (straty) (-/+) z tytułu różnic kursowych	177	-
Inne koszty finansowe		
Koszty finansowe ogółem	2 020	1 692

DODATKOWE INFORMACJE I OBJAŚNIENIA DO ŚRÓDROCZNEGO SKRÓCONEGO SKONSOLIDOWANEGO SPRAWOZDANIA FINANSOWEGO

1. Informacje ogólne

1.1. Informacje o Spółce i Grupie Kapitałowej EP

Emitent od ponad 60 lat działa na polskim i międzynarodowym rynku budownictwa energetycznego i przemysłowego.

Podstawową działalnością Spółki są usługi w zakresie produkcji budowlano-, generalnego wykonawstwa inwestycji, montażu, modernizacji, remontów urządzeń oraz instalacji energetycznych i przemysłowych. Głównymi odbiorcami usług i wyrobów są: energetyka zawodowa i przemysłowa, huty, koksownie, zakłady chemiczne.

Na dzień publikacji niniejszego sprawozdania Grupa EP składa się z następujących podmiotów:

- ENERGOMONTAŻ-POŁUDNIE S.A. w upadłości układowej,
- ENERGOMONTAŻ-POŁUDNIE Katowice sp. z o.o. [EPK] – podlega konsolidacji metodą pełną,
- EPRA GmbH [EPRA] – nie podlega konsolidacji,
- OPEN sp. z o.o. w likwidacji [OPEN] – nie podlega konsolidacji.

ENERGOMONTAŻ-POŁUDNIE S.A. w upadłości układowej posiada 100% udziałów w EPK oraz EPRA. Spółka posiada także 70% udziałów OPEN sp. z o.o. w likwidacji, w przypadku której proces likwidacji trwa od 2008 roku.

Śródrocznym skróconym skonsolidowanym sprawozdaniem finansowym został objęty ENERGOMONTAŻ-POŁUDNIE S.A. w upadłości układowej oraz spółka zależna ENERGOMONTAŻ-POŁUDNIE Katowice sp. z o.o.

Nazwa grupy kapitałowej:	GRUPA KAPITAŁOWA ENERGOMONTAŻU POŁUDNIE		
Okres objęty sprawozdaniem finansowym:	01.01.2013 – 31.03.2013	Waluta sprawozdawcza:	złoty polski (PLN)
Poziom zaokrąglenie:	wszystkie kwoty wyrażone są w tysiącach złotych polskich (o ile nie wskazano inaczej)		

Nazwa spółki zależnej	Siedziba	Udział EP w kapitale:	
		31.03.2013	31.12.2012
ENERGOMONTAŻ-POŁUDNIE Katowice sp. z o.o.	Katowice	100 %	100 %

EPK nie posiada udziałów w kapitałach innych podmiotów. Emitent posiada udziały/akcje w innych niż w/w jednostkach. Powiązania Emitenta z tymi jednostkami nie wywierają jednak istotnego wpływu na wyniki Grupy Kapitałowej EP.

1.2. Skład Zarządu i Rady Nadzorczej Spółki

Według stanu na dzień zatwierdzenia sprawozdania finansowego do publikacji Zarząd Emitenta jest jednoosobowy. Spółka działa pod przewodnictwem Prezesa Zarządu w osobie p. Piotra Szymczyka.

W okresie od 1 stycznia 2013 roku do dnia zatwierdzenia sprawozdania finansowego do publikacji wystąpiły następujące zmiany w składzie Zarządu Spółki:

- w dniu 15 lutego 2013 roku Rada Nadzorcza EP powołała p. Piotra Szymczyka do pełnienia funkcji Członka Zarządu ds. Restrukturyzacji Spółki, powołanie nastąpiło z dniem 15 lutego 2013 roku [raport bieżący nr 7/2013 opublikowany dn. 16 lutego 2013 roku];
- w dniu 11 marca 2013 roku Rada Nadzorcza Spółki podjęła decyzję o odwołaniu z dniem 11 marca 2013 r. p. Waldemara Tadeusza Barańskiego z pełnionej funkcji Wiceprezesa Zarządu Spółki [raport bieżący nr 10/2013 opublikowany dn. 12 marca 2013 roku],
- w dniu 29 kwietnia 2013 r. doszło do kolejnych wymienionych poniżej zmian w składzie Zarządu Emitenta [szczegółowy opis zmian zawiera raport bieżący nr 14/2013 opublikowany dn. 30 kwietnia 2013 roku]:
 - Rada Nadzorcza Spółki podjęła uchwałę o odwołaniu z Zarządu Spółki, z chwilą podjęcia uchwały, Wiceprezesa Zarządu p. Radosława Kamińskiego.
 - p. Krzysztof Jan Diduch pełniący od dnia 28 czerwca 2011 r. funkcję Prezesa Zarządu Spółki złożył z dniem 29 kwietnia 2013 r. rezygnację z pełnienia obowiązków Prezesa Zarządu Spółki. Rada Nadzorcza rezygnację przyjęła.
 - Rada Nadzorcza Spółki podjęła uchwałę o powołaniu na Prezesa Zarządu Spółki Pana Piotra Szymczyka. Uchwała weszła w życie z chwilą jej podjęcia.

W skład Rady Nadzorczej Spółki na dzień zatwierdzenia sprawozdania finansowego do publikacji wchodził:

- Paweł Mortas – Przewodniczący Rady Nadzorczej,
- Przemysław Szkudlarczyk – Wiceprzewodniczący Rady Nadzorczej,
- Piotr Rutkowski - Sekretarz Rady Nadzorczej,
- Andrzej Kowalski – Członek Rady Nadzorczej,
- Tomasz Tomczak – Członek Rady Nadzorczej.

W okresie od 1 stycznia 2013 roku do dnia publikacji niniejszego sprawozdania wystąpiły następujące zmiany w składzie Rady Nadzorczej EP:

- w dniu 28 stycznia 2013 roku Rada Nadzorcza Spółki powierzyła z tym samym dniem p. Pawłowi Mortasowi (pełniącemu od dn. 17 grudnia 2012 roku funkcję Członka Rady Nadzorczej EP) pełnienie funkcji Przewodniczącego Rady Nadzorczej Emitenta. Jednocześnie w związku z rezygnacją z dniem 28 stycznia 2013 roku p. Przemysława Szkudlarczyka z pełnienia funkcji Przewodniczącego Rady Nadzorczej Spółki, Rada Nadzorcza powołała z dniem 28 stycznia 2013 roku p. Przemysława Szkudlarczyka do pełnienia funkcji Wiceprzewodniczącego Rady Nadzorczej Spółki [raport bieżący nr 4/2013 opublikowany dn. 29 stycznia 2013 roku];
- z dniem 8 marca 2013 roku nastąpiła rezygnacja p. Grzegorza Wojtkowiaka z pełnienia obowiązków członka Rady Nadzorczej Emitenta [raport bieżący nr 9/2013 opublikowany dn. 8 marca 2013 roku].

2. Podstawa sporządzenia oraz zasady rachunkowości

2.1. Podstawa sporządzenia

Skonsolidowany śródroczny raport za pierwszy kwartał 2013 roku został sporządzony zgodnie z §87 ust. 1-10 rozporządzenia Ministra Finansów z dnia 19 lutego 2009 r. w sprawie informacji bieżących i okresowych przekazywanych przez emitentów papierów wartościowych [...] (Dz. U. Nr 33, poz. 259 z późniejszymi zmianami) i obejmuje dane finansowe ENERGOMONTAŻ-POŁUDNIE S.A. w upadłości układowej (dalej: Spółka) oraz jej podmiotów zależnych. Jednostkowe oraz skonsolidowane

Nazwa grupy kapitałowej:	GRUPA KAPITAŁOWA ENERGOMONTAŻU POŁUDNIE		
Okres objęty sprawozdaniem finansowym:	01.01.2013 – 31.03.2013	Waluta sprawozdawcza:	złoty polski (PLN)
Poziom zaokrąglenie:	wszystkie kwoty wyrażone są w tysiącach złotych polskich (o ile nie wskazano inaczej)		

sprawozdania finansowe zawarte w niniejszym raporcie sporządzone zostały zgodnie z Międzynarodowymi Standardami Rachunkowości oraz Międzynarodowymi Standardami Sprawozdawczości Finansowej (MSR/MSSF).

Dane finansowe, jeżeli nie wskazano inaczej, są wyrażone w tysiącach PLN.

Jednocześnie Spółka informuje, iż działając na podstawie §83 ust. 1 ww. rozporządzenia ENERGOMONTAŻ-POŁUDNIE S.A. w upadłości układowej nie przekazuje odrębnego kwartalnego raportu jednostkowego. Skrócone jednostkowe sprawozdanie finansowe ENERGOMONTAŻ-POŁUDNIE S.A. w upadłości układowej przekazywane jest w niniejszym rozszerzonym skonsolidowanym raporcie kwartalnym.

Śródroczne skrócone sprawozdania finansowe oraz śródroczne skrócone skonsolidowane sprawozdanie finansowe zostały zatwierdzone do publikacji przez Zarząd ENERGOMONTAŻ-POŁUDNIE S.A. w upadłości układowej dnia 15.05.2013 r.

2.2. Zasady rachunkowości

Jednostkowe oraz skonsolidowane sprawozdanie finansowe zawarte w niniejszym raporcie sporządzone zostały zgodnie z Międzynarodowymi Standardami Sprawozdawczości Finansowej (MSSF). W śródrocznym sprawozdaniu finansowym przestrzegano tych samych zasad (polityki) rachunkowości i metod obliczeniowych, co w ostatnim rocznym sprawozdaniu finansowym. Szczegółowe informacje o zasadach przyjętych przy sporządzaniu raportu za pierwszy kwartał 2013 r. zostały zawarte w jednostkowym oraz skonsolidowanym raporcie okresowym za 2012 rok. Raporty zostały opublikowane za pomocą systemu ESPI w dniu 21 marca 2013 r. Spółka udostępnia treść raportów na stronie internetowej www.energomontaz.pl.

2.3. Zmiany zasad rachunkowości

W okresie sprawozdawczym nie wystąpiły zmiany zasad rachunkowości w stosunku do zasad rachunkowości stosowanych w poprzednim roku obrotowym.

3. Istotne dokonania i niepowodzenia Grupy Kapitałowej

3.1. Znaczące zdarzenia korporacyjne

Do najważniejszych wydarzeń w pierwszym kwartale 2013 roku oraz w okresie po dniu bilansowym do dnia sporządzenia niniejszego sprawozdania zaliczyć można:

- czasowe zawieszenie obrotu akcjami Emitenta w związku z rozprawą w sprawie wniosku Spółki o **otwarcie postępowania upadłościowego** z możliwością zawarcia układu [raport bieżący nr 2/2013 z dnia 15 stycznia 2013 r.],
- **ogłoszenie upadłości Emitenta z możliwością zawarcia układu** [raport bieżący nr 3/2013 z dnia 18.01.2013 r.],
- **uprawomocnienie postanowienia w sprawie ogłoszenia upadłości Spółki z możliwością zawarcia układu** [raport bieżący nr 5/2013 z dnia 31.01.2013 r.],
- **oświadczenie** Zarządu Emitenta nt. stanowisk niezależnego biegłego rewidenta dotyczących jednostkowego i skonsolidowanego sprawozdania finansowego za 2012 rok [raport bieżący nr 11/2013 z dnia 25.03.2013 r.],
- **aktualizacja** informacji na temat **propozycji układowych** [raport bieżący nr 13/2013 z dnia 19.04.2013 r.],
- **zmiany w Zarządzie Emitenta** [raport bieżący nr 14/2013 z dnia 30.04.2013 r.]. Jednocześnie Spółka pragnie przypomnieć, iż prawidłowe funkcjonowanie Spółki jest obecnie zapewnione na poziomie operacyjnym, a obecny skład Zarządu Spółki jest zdolny do podejmowania wiążących decyzji i reprezentowania spółki. Powołanie Pana Piotra Szymczyka, który pełnił dotychczas funkcję Członka Zarządu ds. Restrukturyzacji Spółki, na stanowisko Prezesa Zarządu ma na celu usprawnienie procesu, który finalnie ma doprowadzić do zatwierdzenia układu w postępowaniu upadłościowym Spółki.

Portfel zleceń

Na dzień publikacji niniejszego raportu, tj. 15 maja 2013 roku wartość portfela zamówień Grupy EP wynosi **107,9 mln zł, z czego** do realizacji w pozostałych okresach sprawozdawczych roku 2013 przypada ok. 69,5 mln zł.

Nazwa grupy kapitałowej:	GRUPA KAPITAŁOWA ENERGOMONTAŻU POŁUDNIE		
Okres objęty sprawozdaniem finansowym:	01.01.2013 – 31.03.2013	Waluta sprawozdawcza:	złoty polski (PLN)
Poziom zaokrąglenia:	wszystkie kwoty wyrażone są w tysiącach złotych polskich (o ile nie wskazano inaczej)		

Główny udział w strukturze portfela zamówień GK EP (ok. 69,1% wartości portfela) stanowią kontrakty z segmentu „Energetyka”, podczas gdy na segment „Gaz ziemny, ropa naftowa i paliwa” przypada ok. 30,9% wartości portfela. Segmenty „Budownictwo mieszkaniowe i przemysłowe” oraz „Inne” nie są objęte kontraktami.

Portfel uwzględnia szacunkową wartość zleceń, które będą realizowane w kolejnych okresach sprawozdawczych.

3.2. Opis czynników i zdarzeń, w szczególności o nietypowym charakterze, mających znaczący wpływ na skonsolidowane wyniki finansowe

W dniu 18 stycznia 2013 roku Sąd Rejonowy Katowice-Wschód w Katowicach Wydział X Gospodarczy (Sąd) wydał postanowienie o ogłoszeniu upadłości Spółki z możliwością zawarcia układu. Postanowienie uprawomocniło się w dniu 26 stycznia 2013 roku.

W dniu 18 kwietnia 2013 r. do Sądu zostały złożone nowe propozycje układowe uwzględniające orzeczenie Sądu Najwyższego z dnia 20 lutego 2013 r. Modyfikacja propozycji układowych wynika wprost z żądania, które Zarząd Spółki otrzymał od sędziego prowadzącego postępowanie układowe. Upływający czas i długi okres oczekiwania na otwarcie postępowania układowego w znacznym stopniu zmieniły sytuację Spółki i to spowodowało konieczność zmiany propozycji układowych.

Nowe propozycje układowe przedstawiają się następująco:

- I. Wierzyciele uprzywilejowani (GRUPA I) : wierzyciele tzw. drobni, tj. gdzie suma wierzytelności uznanych w odniesieniu do poszczególnego wierzyciela na liście wierzytelności nie przekracza 10.000,00 PLN (dziesięć tysięcy złotych) – odsetki za okres do dnia ogłoszenia upadłości ulegają umorzeniu w całości, pozostałe po umorzeniu zobowiązania względem tych wierzycieli zostaną spłacone w całości (100%), zapłata nastąpi w dwóch równych ratach w terminie na koniec kolejnych dwóch kwartałów następujących po kwartale kalendarzowym, w którym uprawomocni się postanowienie o zatwierdzeniu układu.
- II. Wierzyciele publicznoprawni (GRUPA II) – odsetki za okres do dnia ogłoszenia upadłości ulegają umorzeniu w całości, pozostałe po umorzeniu zobowiązania względem tych wierzycieli zostaną spłacone w 60% (sześćdziesięciu procentach), zapłata nastąpi kwartalnie w dwudziestu równych ratach w terminie na koniec kolejnych kwartałów następujących po kwartale kalendarzowym, w którym uprawomocni się postanowienie o zatwierdzeniu układu.
- III. Pozostali wierzyciele (GRUPA III) : wierzyciele, w przypadku których suma wierzytelności uznanych w odniesieniu do poszczególnego wierzyciela na liście wierzytelności przekracza 10.000,00 PLN (dziesięć tysięcy złotych), a którzy nie są jednocześnie wierzycielami wskazanymi w innych grupach – odsetki za okres do dnia ogłoszenia upadłości ulegają umorzeniu w całości, pozostałe po umorzeniu zobowiązania względem tych wierzycieli zostaną zaspokojone w drodze konwersji wierzytelności na akcje w stosunku 1 akcja za 1 złoty uznanej wierzytelności, wartość nominalna każdej akcji nowej emisji, będącej wynikiem konwersji wyniesie 1 /jeden/ złotych, cena emisyjna nowych akcji wyniesie 1 /jeden/ złoty, wierzytelności zaokrąglane będą w dół do pełnego złotego – łączna wartość wierzytelności podlegających konwersji na akcje wyniesie nie mniej niż 108 328 748,07 zł, a emisja dotyczyć będzie nie mniej niż 108 328 248 sztuk akcji zwykłych na okaziciela serii F o wartości nominalnej 1 /jeden/ złoty i cenie emisyjnej 1 /jeden/ złoty za każdą akcję, wskutek dokonanej konwersji wierzytelności nastąpi podwyższenie dotychczasowego kapitału zakładowego o kwotę nie mniej niż 108 328 248 zł, objęcie nowych akcji nastąpi w drodze subskrypcji prywatnej poprzez złożenie oferty przez spółkę skierowanej do wierzyciela, akcje nowej emisji uczestniczyć będą w dywidendzie począwszy od udziału w zysku za rok obrotowy, w którym nastąpi uprawomocnienie się postanowienia o zatwierdzeniu układu, umowa objęcia akcji nie jest zawierana, zaś prawomocnie zatwierdzony układ zastępuje czynności związane z objęciem akcji, optacenie akcji następuje wkładem niepieniężnym w postaci wierzytelności danego wierzyciela podlegającej konwersji zgodnie z niniejszym układem, dokładny opis wierzytelności będącej przedmiotem wkładu niepieniężnego znajduje się w prawomocnie zatwierdzonej liście wierzytelności z uwzględnieniem później wykazanych wierzytelności wobec spółki istniejących w dniu ogłoszenia upadłości, dotychczasowi akcjonariusze są w całości pozbawieni prawa poboru akcji nowej emisji, co leży w interesie spółki w rozumieniu art. 433 § 2 k.s.h., gdyż umożliwia spółce zawarcie układu z wierzycielami i wykonanie przez spółkę jej zobowiązań znacznej wartości; w związku z podwyższeniem kapitału zakładowego przeprowadzonym w drodze emisji

Nazwa grupy kapitałowej:	GRUPA KAPITAŁOWA ENERGOMONTAŻU POŁUDNIE		
Okres objęty sprawozdaniem finansowym:	01.01.2013 – 31.03.2013	Waluta sprawozdawcza:	złoty polski (PLN)
Poziom zaokrąglenia:	wszystkie kwoty wyrażone są w tysiącach złotych polskich (o ile nie wskazano inaczej)		

nowych akcji serii F zmianie ulega § 7 Statutu spółki, który otrzymuje następujące nowe brzmienie: „Kapitał zakładowy spółki wynosi nie mniej niż 179 300 249 zł (sto siedemdziesiąt dziewięć milionów trzysta tysięcy dwieście czterdzieści dziewięć złotych) i dzieli się na 179 300 249 (sto siedemdziesiąt dziewięć milionów trzysta tysięcy dwieście czterdzieści dziewięć) akcji zwykłych na okaziciela o wartości nominalnej 1 (jeden) złoty każda akcja, z czego 7 430 000 (siedem milionów czterysta trzydzieści tysięcy) stanowią akcje serii A, 3 570 000 (trzy miliony pięćset siedemdziesiąt tysięcy) akcje serii B, 33 000 000 (trzydzieści trzy miliony) akcje serii C, 4 390 000 (cztery miliony trzysta dziewięćdziesiąt tysięcy) akcje serii D, 22 582 001 (dwadzieścia dwa miliony pięćset osiemdziesiąt dwa tysiące i jeden) akcje zwykłe na okaziciela serii E oraz 108 328 248 (sto osiem milionów trzysta dwadzieścia osiem tysięcy dwieście czterdzieści osiem) akcje zwykłe na okaziciela serii F”.

Zarząd spółki jest upoważniony do dokonania wszelkich czynności potrzebnych do dokonania wpisu podwyższenia kapitału zakładowego w rejestrze przedsiębiorców Krajowego Rejestru Sądowego, w tym do złożenia oświadczenia o wysokości objętego kapitału zakładowego i dookreśleniu wysokości kapitału zakładowego w statucie, czynności te zarząd wykona w terminie jednego miesiąca licząc od daty uprawomocnienia się postanowienia o zatwierdzeniu układu; akcje nowej emisji zostaną wydane odpowiednim wierzycielom w formie odcinka zbiorowego najpóźniej w terminie tygodnia od dnia zgłoszenia takiego rozstrzygnięcia przez akcjonariusza, chyba że w tym terminie zostaną zdematerializowane, akcje nowej emisji będą przedmiotem ubiegania się o ich dopuszczenie do obrotu na rynku regulowanym – Giełdzie Papierów Wartościowych w Warszawie S.A.

- IV. Wierzyciele posiadający zabezpieczenie na majątku dłużnika hipoteką, zastawem, zastawem rejestrowym, zastawem skarbowym lub hipoteką morską, w razie wyrażenia przez nich bezwarunkowej zgody na objęcie wierzytelności układem, najpóźniej przed przystąpieniem do głosowania nad układem (GRUPA IV) : odsetki za okres do dnia ogłoszenia upadłości ulegają umorzeniu w całości, co do pozostałych po umorzeniu należności – wierzyciele ci zostaną zaspokojeni proporcjonalnie z kwoty uzyskanej z likwidacji składników majątku dłużnika obciążonych rzeczowo na zabezpieczenie ich wierzytelności, zbycie tych składników nastąpi na drodze negocjacji z ogłoszeniem w dzienniku ogólnopolskim; wierzytelności tych wierzycieli w części nie znajdującej pokrycia w wartości przedmiotu zabezpieczenia zostaną zaspokojone na warunkach określonych dla wierzycieli grupy III, z zachowaniem zasady, że konwersja wierzytelności na akcje następuje w stosunku 1 akcja za 1 złoty uznanej wierzytelności, wartość nominalna każdej akcji nowej emisji, będącej wynikiem konwersji wyniesie 1 /jeden/ złoty, cena emisyjna nowych akcji wyniesie 1 /jeden/ złoty, wierzytelności zaokrąglane będą w dół do pełnego złotego, emisja dotyczyć będzie akcji zwykłych na okaziciela serii G o wartości nominalnej 1 /jeden/ złoty i cenie emisyjnej 1 /jeden/ złoty za każdą akcję; w związku z podwyższeniem kapitału zakładowego przeprowadzonym w drodze emisji nowych akcji serii G – odpowiednio do wartości podwyższenia i liczby wyemitowanych akcji zwykłych na okaziciela serii G zmianie ulega § 7 Statutu spółki; upoważnia się zarząd do określenia ostatecznej sumy, o jaką kapitał zakładowy zostaje podwyższony.
- V. Wierzyciele posiadający zabezpieczenie na majątku dłużnika przeniesieniem na wierzyciela własności rzeczy, wierzytelności lub innego prawa w razie wyrażenia przez nich bezwarunkowej zgody na objęcie wierzytelności układem, najpóźniej przed przystąpieniem do głosowania nad układem (GRUPA V) : wierzyciele ci zrezygnują z zabezpieczeń, odsetki za okres do dnia ogłoszenia upadłości ulegają umorzeniu w całości, co do pozostałych po umorzeniu należności – wierzyciele ci zostaną zaspokojeni na warunkach określonych dla wierzycieli grupy III, z zachowaniem zasady, że konwersja wierzytelności na akcje następuje w stosunku 1 akcja za 1 złoty uznanej wierzytelności, wartość nominalna każdej akcji nowej emisji, będącej wynikiem konwersji wyniesie 1 /jeden/ złoty, cena emisyjna nowych akcji wyniesie 1 /jeden/ złoty, wierzytelności zaokrąglane będą w dół do pełnego złotego, emisja dotyczyć będzie akcji zwykłych na okaziciela serii H o wartości nominalnej 1 /jeden/ złoty i cenie emisyjnej 1 /jeden/ złoty za każdą akcję; w związku z podwyższeniem kapitału zakładowego przeprowadzonym w drodze emisji nowych akcji serii H – odpowiednio do wartości podwyższenia i liczby wyemitowanych akcji zwykłych na okaziciela serii H zmianie ulega § 7 Statutu spółki; upoważnia się zarząd do określenia ostatecznej sumy, o jaką kapitał zakładowy zostaje podwyższony.
- VI. Wierzytelności sporne będą zabezpieczone poprzez ustanowienie depozytu proporcjonalnie do stopnia zaspokojenia wierzycieli danej kategorii. W przypadku prawomocnego ustalenia przez Sąd, iż wierzytelność sporna nie istnieje, środki z depozytu powiększą udział wysokości spłaty pozostałych wierzycieli w danej kategorii.

Nazwa grupy kapitałowej:	GRUPA KAPITAŁOWA ENERGOMONTAŻU POŁUDNIE		
Okres objęty sprawozdaniem finansowym:	01.01.2013 – 31.03.2013	Waluta sprawozdawcza:	złoty polski (PLN)
Poziom zaokrąglenie:	wszystkie kwoty wyrażone są w tysiącach złotych polskich (o ile nie wskazano inaczej)		

Emitent dla wsparcia procesu restrukturyzacji nawiązał współpracę z firmą PricewaterhouseCoopers Polska sp. z o.o. Obecnie trwa proces restrukturyzacji Spółki mający na celu jej reorganizację i dostosowanie do aktualnej sytuacji formalnoprawnej i rynkowej, obniżenie kosztów działalności i zabezpieczenie przyszłych przychodów i kontraktów.

4. Zysk (strata) na akcję

Podstawowy zysk (strata) na akcję liczony/a jest według formuły zysk (strata) netto przypadający/a akcjonariuszom podmiotu dominującego podzielony/a przez średnią ważoną liczbę akcji zwykłych występujących w danym okresie. **Strata przypadająca na jedną akcję** wyniosła w pierwszym kwartale 2013 roku **0,16 zł** wobec zysku przypadającego na akcję w wysokości 0,01 zł w analogicznym okresie roku ubiegłego.

5. Sezonowość działalności

Rynek usług budowlano-montażowych charakteryzuje się sezonowością, która jest powodowana w dużej mierze warunkami atmosferycznymi. Sezonowość potęgowana jest cyklem pracy sektora energetycznego – głównego odbiorcy usług podmiotu dominującego. Remonty i modernizacje urządzeń energetycznych odbywają się głównie w okresie letnim, ponieważ sezon zimowy jest okresem ich pracy.

6. Segmenty operacyjne

Przy wyodrębnianiu segmentów operacyjnych Zarząd kieruje się obszarami, które reprezentują główne usługi i produkty oferowane przez Grupę Kapitałową.

W Grupie Kapitałowej ustalono segment operacyjny, jako podstawowy wzór sprawozdawczy.

Wykaz segmentów jest zgodny z prezentacją segmentów operacyjnych w skonsolidowanym sprawozdaniu jednostki dominującej najwyższego szczebla, tj. PBG S.A. w upadłości układowej.

Grupa Kapitałowa EP rozpoznaje cztery segmenty, w ramach których prowadzona jest działalność operacyjna:

- Energetyka,
- Budownictwo mieszkaniowe i przemysłowe,
- Gaz ziemny, ropa naftowa i paliwa,
- Inne.

W ramach tych segmentów wyróżnia się następujące zakresy usług:

ENERGETYKA	BUDOWNICTWO MIESZKANIOWE I PRZEMYSŁOWE	GAZ ZIEMNY, ROPA NAFTOWA I PALIWA	INNE
<ul style="list-style-type: none"> ▪ usługi montażowe wykonywane dla energetyki zawodowej i przemysłowej ▪ usługi budowlano-montażowe wykonywane dla przemysłu ▪ produkcja przemysłowa wyrobów metalowych 	<ul style="list-style-type: none"> ▪ działalność deweloperska ▪ generalne wykonawstwo obiektów 	<ul style="list-style-type: none"> ▪ montaż instalacji do skraplania gazu ziemnego, magazynowania i regazyfikacji LNG ▪ modernizacja i rozbudowa magazynów paliw 	<ul style="list-style-type: none"> ▪ sprzedaż wyrobów hutniczych ▪ usługi szkoleniowe ▪ usługi laboratoryjno-badawcze ▪ usługi remontów, konserwacji i przeglądów maszyn i urządzeń ▪ usługi sprzętowe ▪ wynajem nieruchomości, sprzętu, maszyn i urządzeń ▪ działalność finansowa

Grupa prezentuje przychody ze sprzedaży, koszty oraz wynik (marżę brutto) w podziale na wyżej wymienione segmenty, nie prezentuje natomiast aktywów i pasywów bilansu w podziale na segmenty

Nazwa grupy kapitałowej:	GRUPA KAPITAŁOWA ENERGOMONTAŻU POŁUDNIE		
Okres objęty sprawozdaniem finansowym:	01.01.2013 – 31.03.2013	Waluta sprawozdawcza:	złoty polski (PLN)
Poziom zaokrąglenie:	wszystkie kwoty wyrażone są w tysiącach złotych polskich (o ile nie wskazano inaczej)		

z działalności z uwagi na to, że część środków trwałych jest wykorzystywana do produkcji zaliczanej do różnych segmentów i brak jest możliwości przypisania zapasów materiałów do poszczególnych segmentów oraz niemożliwe jest przypisanie do segmentów zobowiązań z tytułu dostaw i usług oraz przychodów i kosztów pozostałej działalności operacyjnej i finansowej.

Informacje o poszczególnych segmentach operacyjnych zostały zaprezentowane w tabeli poniżej.

Nazwa grupy kapitałowej:	GRUPA KAPITAŁOWA ENERGIOMONTAŻU POŁUDNIE		
Okres objęty sprawozdaniem finansowym:	01.01.2013 – 31.03.2013	Waluta sprawozdawcza:	złoty polski (PLN)
Poziom zaokrągleń:	wszystkie kwoty wyrażone są w tysiącach złotych polskich (o ile nie wskazano inaczej)		

Przychody i wyniki segmentów operacyjnych:

Wyszczególnienie	Segmenty			Inne	Wartość skonsolidowana
	Gaz ziemny, ropa naftowa i paliwa	Energetyka	Budownictwo mieszkaniowe i przemysłowe		
<i>Wyniki finansowe segmentów za okres od 01.01. do 31.03.2013 roku</i>					
Przychody ogółem	4 594	6 353	529	670	12 146
Sprzedaż na zewnątrz	4 594	6 353	529	670	12 146
Sprzedaż między segmentami	-	-	-	-	-
Koszty ogółem	5 069	9 816	529	477	15 891
Wynik segmentu	-475	-3 463	0	193	-3 745
<i>Wyniki finansowe segmentów za okres od 01.01. do 31.03.2012 roku</i>					
Przychody ogółem	-	87 184	1 022	3 029	91 235
Sprzedaż na zewnątrz	-	87 184	1 022	3 029	91 235
Sprzedaż między segmentami	-	-	-	-	-
Koszty ogółem	-	82 298	1 014	3 217	86 529
Wynik segmentu	-	4 886	8	- 188	4 706

Nazwa grupy kapitałowej:	GRUPA KAPITAŁOWA ENERGOMONTAŻU POŁUDNIE		
Okres objęty sprawozdaniem finansowym:	01.01.2013 – 31.03.2013	Waluta sprawozdawcza:	złoty polski (PLN)
Poziom zaokrąglenia:	wszystkie kwoty wyrażone są w tysiącach złotych polskich (o ile nie wskazano inaczej)		

7. Rzeczowe aktywa trwałe

Podział rzeczowych aktywów trwałych na poszczególne grupy rodzajowe prezentuje poniższa tabela.

Wyszczególnienie	na dzień 31.03.2013	na dzień 31.12.2012	na dzień 31.03.2012
Grunty	3 780	3 780	7 687
Budynki i budowle	10 346	10 252	39 071
Maszyny i urządzenia	4 191	5 271	10 574
Środki transportu	1 576	2 595	8 983
Pozostałe środki trwałe	1 506	1 707	2 733
Wartość bilansowa netto	21 399	23 605	69 048
Rzeczowe aktywa trwałe w trakcie wytwarzania	179	455	542
Zaliczki na środki trwałe		18	
Rzeczowe aktywa trwałe ogółem	21 578	24 078	69 590
Zaklasyfikowanie rzeczowych aktywów trwałych jako przeznaczonych do sprzedaży	-		-
Rzeczowe aktywa trwałe	21 578	24 078	69 590

8. Kapitał podstawowy

W okresie pierwszego kwartału 2013 roku Spółka nie przeprowadzała emisji akcji.

Kapitał podstawowy według stanu na dzień bilansowy:

	31.03.2013	31.12.2012
Liczba akcji	70 972 001	70 972 001
Wartość nominalna akcji (PLN)	1,00	1,00
Kapitał podstawowy	70 972	70 972

8.1. Znaczący akcjonariusze

Akcjonariusze posiadający bezpośrednio lub pośrednio przez podmioty zależne co najmniej 5 % ogólnej liczby głosów na walnym zgromadzeniu Emitenta na dzień przekazania skonsolidowanego raportu kwartalnego wraz ze wskazaniem liczby posiadanych przez te podmioty akcji, ich procentowego udziału w kapitale zakładowym, liczby głosów z nich wynikających i ich procentowego udziału w ogólnej liczbie głosów na walnym zgromadzeniu oraz wskazanie zmian w strukturze własności znacznych pakietów akcji podmiotu dominującego w okresie od przekazania poprzedniego raportu okresowego zaprezentowane zostały poniżej.

W poniższej tabeli zaprezentowana została struktura akcjonariatu Spółki na podstawie zawiadomień otrzymanych od akcjonariuszy według stanu na dzień publikacji niniejszego raportu okresowego tj. **na dzień 15 maja 2013 r.**

Lp.	Akcjonariusz	Ilość akcji/głosów	Udział w kapitale zakładowym/ogólnej liczbie głosów
1.	PBG S.A. w upadłości układowej*	46 021 520	64,84%
2.	Maciej Zientara wraz z Superkonstelacja Limited**	3 550 000	5,00%
3.	Pozostali akcjonariusze	21 400 481	30,16%
	OGÓŁEM	70 972 001	100,00%

* zgodnie z zawiadomieniem z dnia 8 sierpnia 2012 r.

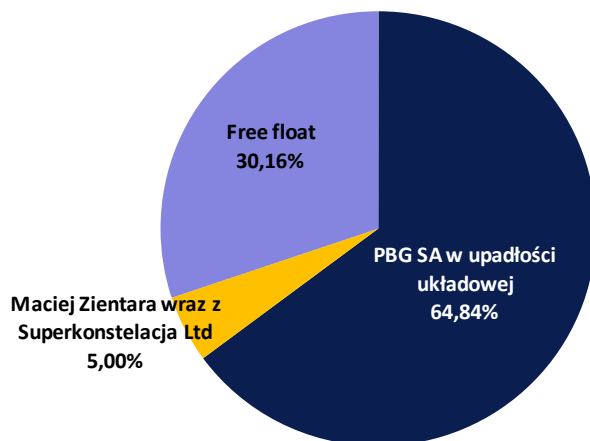
** zgodnie z zawiadomieniem z dnia 18 czerwca 2012 r.

Zmiany w strukturze własności znacznych pakietów akcji

Nazwa grupy kapitałowej:	GRUPA KAPITAŁOWA ENERGOMONTAŻU POŁUDNIE		
Okres objęty sprawozdaniem finansowym:	01.01.2013 – 31.03.2013	Waluta sprawozdawcza:	złoty polski (PLN)
Poziom zaokrągleń:	wszystkie kwoty wyrażone są w tysiącach złotych polskich (o ile nie wskazano inaczej)		

W okresie od przekazania poprzedniego raportu okresowego (raportu rocznego) tj. od dnia 21 marca 2013 roku do dnia publikacji niniejszego raportu nie odnotowano zmian w strukturze własności znacznych pakietów akcji.

Akcjonariat według liczby akcji / głosów z akcji - stan na dzień 15 maja 2013 roku



8.2. Zestawienie akcji w posiadaniu osób zarządzających i nadzorujących

Zarząd Spółki	Ilość posiadanych akcji /szt./ 21.03.2013 r.	Zwiększenia	Zmniejszenia	Ilość posiadanych akcji /szt./ 15.05.2013 r.
Piotr Szymczyk	0	-	-	0

Rada Nadzorcza	Ilość posiadanych akcji /szt./ 21.03.2013 r.	Zwiększenia	Zmniejszenia	Ilość posiadanych akcji /szt./ 15.05.2013 r.
Przemysław Szkudlarczyk	0	-	-	0
Piotr Rutkowski	0	-	-	0
Paweł Mortas	0	-	-	0
Tomasz Tomczak	0	-	-	0
Andrzej Kowalski	0	-	-	0

9. Dywidendy

W I kwartale 2013 roku Spółka nie wypłacała, ani nie deklarowała wypłaty dywidendy.

10. Emisja i wykup papierów dłużnych

W okresie I kwartału 2013 roku Grupa EP nie emitowała papierów dłużnych. Grupa EP nie posiada papierów dłużnych, z których wynikałby obowiązek ich wykupu.

11. Zobowiązania warunkowe

Wartość zobowiązań warunkowych według stanu na koniec poszczególnych okresów (w tym dotyczących jednostek powiązanych) przedstawia się następująco:

Wyszczególnienie	na dzień 31.03.2013	na dzień 31.12.2012	na dzień 31.03.2012
Gwarancje:			
Na rzecz jednostek powiązanych:	2 814	0	0

Nazwa grupy kapitałowej:	GRUPA KAPITAŁOWA ENERGOMONTAŻU POŁUDNIE		
Okres objęty sprawozdaniem finansowym:	01.01.2013 – 31.03.2013	Waluta sprawozdawcza:	złoty polski (PLN)
Poziom zaokrąglenia:	wszystkie kwoty wyrażone są w tysiącach złotych polskich (o ile nie wskazano inaczej)		

Wyszczególnienie	na dzień 31.03.2013	na dzień 31.12.2012	na dzień 31.03.2012
Na rzecz pozostałych jednostek:	41 871	71 085	88 679
- należytego wykonania kontraktu	13 380	39 541	46 772
- właściwego usunięcia wad i usterek	23 292	19 413	19 424
- wadialna			1 920
- zwrotu zaliczki	5 199	12 131	20 563
- kwot zatrzymanych			
- zapłaty			
Poręczenia:			
Na rzecz jednostek powiązanych:	921 252	919 587	973 216
- spłaty gwarancji kontraktowych	1 665		
- spłaty pożyczki i kredytów	92 231	92 231	96 020
- spłaty wykupu obligacji	825 000	825 000	825 000
- spłaty limitów na transakcje instrumentami finansowymi (limity skarbowe)			
- pozostałe	2 356	2 356	52 196
- obecnych i przyszłych umów leasingowych			
Na rzecz pozostałych jednostek:	29 824		47
- spłaty gwarancji kontraktowych	29 824		
- spłaty pożyczki i kredytów			
- spłaty wykupu obligacji			
- spłaty limitów na transakcje instrumentami finansowymi (limity skarbowe)			
- pozostałe			
- spłaty zobowiązań handlowych			
- obecnych i przyszłych umów leasingowych			47
Weksle:			
Na rzecz jednostek powiązanych:	9 645	14 521	8 308
- zabezpieczenie zobowiązań kontraktowych	9 645	14 521	8 308
Na rzecz pozostałych jednostek:	3 095		559
- zabezpieczenie zobowiązań kontraktowych	3 095		559
Sprawy sporne i sądowe	90 996	71 416	
Zobowiązania warunkowe razem:	1 099 497	1 076 609	1 070 809

12. Informacja o istotnych postępowaniach sądowych, arbitrażowych i administracyjnych

EP jest stroną postępowania toczących się przed sądem, których wartość stanowi, co najmniej 10% kapitałów własnych Spółki.

Sprawy z powództwa Spółki (należności):

1. Pozew przeciwko Konsorcjum firm Martifer Polska sp. z o.o. i Ocekon Engineering s.r.o., Słowacja (odpowiednio Konsorcjum lub Martifer) o solidarną zapłatę kwoty 24,3 mln zł wraz z ustawowymi odsetkami z tytułu dodatkowych kosztów, jakie Emitent poniósł z winy pozwanych na skutek wykonania czynności umownych, które miały zostać wykonane przez konsorcjum pozwanych, m.in. prac zastępczych, a nie zostały wykonane z przyczyn leżących po stronie Konsorcjum pozwanych. Zdaniem Emitenta kwota, której Emitent domaga się od Konsorcjum nie jest porównywalna z kwotą pozwu z jakim Martifer Polska sp. z o.o. wystąpił między innymi przeciwko Emitentowi (odpowiedzialność solidarna) w grudniu 2010 r. Wynika to z faktu domagania się przez Spółkę zwrotu jedynie słusznie poniesionych kosztów od Konsorcjum firm Martifer Polska sp. z o.o. i Ocekon Engineering s.r.o. Spółka zwraca uwagę, iż wartość przedmiotu sporu z pozwu Martifer Polska sp. z o.o. uległa zmniejszeniu o ok. 30 mln zł (w porównaniu do wartości pierwotnej), choć nie zaszyły od tego czasu żadne istotne przestanki to

Nazwa grupy kapitałowej:	GRUPA KAPITAŁOWA ENERGOMONTAŻU POŁUDNIE		
Okres objęty sprawozdaniem finansowym:	01.01.2013 – 31.03.2013	Waluta sprawozdawcza:	złoty polski (PLN)
Poziom zaokrąglenia:	wszystkie kwoty wyrażone są w tysiącach złotych polskich (o ile nie wskazano inaczej)		

uzasadniająca. Świadczy to o absurdalności kwot wskazanych w przedmiotowym pozwie przeciwko Spółce;

2. Roszczenie Spółki przeciwko Alstom Power Systems GmbH oraz Alstom Boiler Deutschland GmbH o ustalenie nieistnienia zobowiązań Emitenta wobec ww. spółek Grupy ALSTOM z tytułu niewykonania lub nienależytego wykonania Umowy realizowanej w elektrowni Mannheim w Niemczech. Kwota sporu to 5,08 mln EUR. Sąd nakazał spółkom Grupy ALSTOM cofnięcie żądań wypłaty kwot z tytułu dwóch gwarancji dobrego wykonania oraz czterech gwarancji zwrotu zaliczki, zakazał skorzystania z ww. gwarancji a także nakazał wpłacić otrzymane od BNP Paribas Bank Polska S.A. środki z gwarancji do depozytu sądowego. Emitent w wyznaczonym przez Sąd dwutygodniowym terminie wniósł do Izby Handlowej Sądu Okręgowego w Stuttgarcie pozew przeciwko ww. spółkom;
3. Wniosek na kwotę 16,7 mln zł o zabezpieczenie powództwa związanego ze szkodą wyrządzoną przez osoby fizyczne w związku ze sprzedażą udziałów w spółce Amontex;
4. Pozew wobec Polskiego Towarzystwa Ubezpieczeniowego S.A. o zapłatę kwoty 5,5 mln zł z bezwarunkowej gwarancji ubezpieczeniowej udzielonej na zabezpieczenie roszczeń Spółki na wypadek niewykonania lub nienależytego wykonania umowy przez Martifer Polska sp. z o.o. W dniu 24 września 2012 r. Sąd pierwszej instancji wydał wyrok zasądający w całości sporną kwotę na korzyść Emitenta. W dniu 5 listopada 2012 r. spółka Martifer Polska sp. z o.o. złożyła apelację.
5. Zabezpieczenie roszczenia Emitenta wobec Banku Gospodarki Żywnościowej S.A. w kwocie 3,98 mln zł;
6. Odwołanie od decyzji Zakładu Ubezpieczeń Społecznych w sprawie rozstrzygnięcia, czy wartość nieodpłatnych świadczeń na rzecz pracowników stanowi przychód, a więc podstawę wymiaru składek na ubezpieczenia emerytalne i rentowe; sporna kwota została zmniejszona do 1,9 mln zł. Decyzją Sądu Apelacyjnego decyzja organu rentowego została uchylona a sprawa przekazana Zakładowi Ubezpieczeń Społecznych do rozpoznania.
7. Pozostałe mniejsze sprawy na łączną sumę wynoszącą ok. 2,7 mln zł, z których największa dotyczy sporu o kwotę ok. 0,4 mln EUR z firmą WWV GmbH.

Sprawy przeciwko Spółce (zobowiązania):

1. Pozew Martifer Polska sp. z o.o. z siedzibą w Gliwicach przeciwko spółkom: Energomontaż-Południe S.A., Hydrobudowa Polska S.A., Hydrobudowa 9 S.A., Alpine Construction Polska sp. z o.o., PBG Technologia sp. z o.o. w sprawie o zapłatę z wnioskiem o udzielenie zabezpieczenia roszczenia. Wartość przedmiotu sporu obecnie wynosi ok. 60,3 mln zł. Powód twierdzi, iż żądana kwota należy mu się tytułem zapłaty za wykonane roboty budowlane w oparciu o umowę o roboty budowlane z dnia 29 października 2009 r., kary umownej za odstąpienie od umowy oraz odszkodowania za inne przypadki niewykonania przedmiotowej umowy o roboty budowlane. W opinii Zarządu Spółki żądania pozwu są nieuzasadnione oraz pozbawione podstaw faktycznych i prawnych. Wniesienie pozwu przez Martifer Polska sp. z o.o., w ocenie Spółki stanowi działanie taktyczne i ma na celu polepszenie sytuacji negocjacyjnej Martifer Polska sp. z o.o. w związku z dopuszczeniem się przez Martifer Polska sp. z o.o. rażących naruszeń zawartej z Emitentem umowy o roboty budowlane, od której Emitent - z winy Martifer Polska sp. z o.o. odstąpił w dniu 2 września 2010 r.

Wykonanie części prac o wartości 44 mln zł zostało podzleczone Konsorcjum firm Martifer Polska sp. z o.o. i Ocekon Engineering s.r.o., Słowacja. Prace miały zostać wykonane w terminie do dnia 30 czerwca 2010 r.

Martifer Polska sp. z o.o. nie dochował terminu zakończenia prac, skutkiem czego jest trwający spór.

Roszczenie spółki MARTIFER jest ujmowane jako zobowiązanie warunkowe ze względu na brak możliwości wiarygodnego oszacowania kwoty rezerwy jaka powinna zostać ujęta w sprawozdaniu finansowym.

Nazwa grupy kapitałowej:	GRUPA KAPITAŁOWA ENERGOMONTAŻU POŁUDNIE		
Okres objęty sprawozdaniem finansowym:	01.01.2013 – 31.03.2013	Waluta sprawozdawcza:	złoty polski (PLN)
Poziom zaokrągleń:	wszystkie kwoty wyrażone są w tysiącach złotych polskich (o ile nie wskazano inaczej)		

2. Roszczenie o zapłatę nieuregulowanych należności wysunięte przez Bank Polska Kasa Opieki S.A. w kwocie ok. 1 mln EUR;
3. Roszczenie o zapłatę nieuregulowanych należności wysunięte przez Gwarant Grupa Kapitałowa S.A. w kwocie ok. 3,6 mln zł;
4. Pozostałe sprawy na łączną sumę wynoszącą ok. 11,2 mln zł, z których największe dotyczą pozwów o zapłatę nieuregulowanych należności wysuniętych przez firmę EMPOR sp. z o.o. w upadłości układowej w kwocie ok. 1,1 mln zł oraz firmę Wagenborg Nedlift B.V. w kwocie ok. 0,1 mln EUR.

13. Połączenie jednostek gospodarczych

W okresie I kwartału 2013 r. przedmiotowe zdarzenie nie wystąpiło.

14. Działalność zaniechana

Grupa Kapitałowa EP nie posiada działalności zaniechanej.

15. Transakcje z jednostkami powiązanymi

Istotne transakcje z jednostkami powiązanymi zostały szczegółowo opisane w punkcie 11 niniejszego sprawozdania. W okresie sprawozdawczym Spółka również zawierała z jednostkami powiązanymi transakcje wyszczególnione w tabelach poniżej.

Nazwa grupy kapitałowej:	GRUPA KAPITAŁOWA ENERGOMONTAŻU POŁUDNIE		
Okres objęty sprawozdaniem finansowym:	01.01.2013 – 31.03.2013	Waluta sprawozdawcza:	złoty polski (PLN)
Poziom zaokrąglenia:	wszystkie kwoty wyrażone są w tysiącach złotych polskich (o ile nie wskazano inaczej)		

INFORMACJE NA TEMAT PODMIOTÓW POWIĄZANYCH - SPRZEDAŻ I NALEŻNOŚCI

	Przychody z działalności operacyjnej			Należności		
	01.01 - 31.03.2013	01.01 - 31.12.2012	01.01 - 31.03.2012	31.03.2013	31.12.2012	31.03.2012
Sprzedaż do:						
Jednostki dominującej	2 866	4621	2 823	2 642	769	644
Jednostki zależnej		-	0		-	0
Jednostki stowarzyszonej						
Wspólnego przedsięwzięcia						
Kluczowego personelu kierowniczego						
Pozostałych podmiotów powiązanych	5 069	15 792	432	5 836	3 855	2 197
Razem	7 935	20413	3 255	8 478	3855	2 841

INFORMACJE NA TEMAT PODMIOTÓW POWIĄZANYCH - ZAKUP I ZOBOWIĄZANIA

	Zakup (koszty, aktywa)			Zobowiązania		
	01.01 - 31.03.2013	01.01 - 31.12.2012	01.01 - 31.03.2012	31.03.2013	31.12.2012	31.03.2012
Zakup od:						
Jednostki dominującej	13	141	35	11	31	53
Jednostki zależnej		-	0		-	0
Jednostki stowarzyszonej						
Wspólnego przedsięwzięcia						
Kluczowego personelu kierowniczego						
Pozostałych podmiotów powiązanych	110	3 163	56	173	142	3 279
Razem	123	3 304	91	184	173	3 332

Transakcje z jednostkami powiązаныmi zawierane są na warunkach rynkowych w toku normalnie prowadzonej działalności.

Nazwa grupy kapitałowej:	GRUPA KAPITAŁOWA ENERGOMONTAŻU POŁUDNIE		
Okres objęty sprawozdaniem finansowym:	01.01.2013 – 31.03.2013	Waluta sprawozdawcza:	złoty polski (PLN)
Poziom zaokrąglenia:	wszystkie kwoty wyrażone są w tysiącach złotych polskich (o ile nie wskazano inaczej)		

16. Zdarzenia po dniu bilansowym

Po dniu bilansowym nie wystąpiły inne niż opisane w punkcie 3.1 sprawozdania zdarzenia mające istotny wpływ na wynik skonsolidowany.

17. Stanowisko Zarządu odnośnie możliwości zrealizowania wcześniej publikowanych prognoz

Spółka nie publikowała prognoz wyników finansowych na 2013 rok.

18. Wskazanie czynników, które będą miały wpływ na przyszłe wyniki finansowe

Do najważniejszych czynników mogących mieć wpływ na sytuację finansową Emitenta i jego grupy kapitałowej w perspektywie, co najmniej kolejnego kwartału należy zaliczyć:

- utrudnioną możliwość funkcjonowania Spółki w obecnej formie organizacyjno-prawnej (upadłość układowa, brak możliwości brania udziału w przetargach publicznych, co jest praktycznie jedyną formą pozyskiwania zleceń w branży),
- spodziewane efekty procesu restrukturyzacji firmy,
- wyniki planowanych rozmów z wierzycielami,
- ceny materiałów wykorzystywanych w procesie produkcji oraz ceny świadczonych usług budowlanych,
- koszty zatrudnienia oraz dostępność wykwalifikowanej siły roboczej (spawacze, monterzy),
- ograniczoną możliwość zbycia posiadanego majątku nieprodukcyjnego.

WYBRANE DANE FINANSOWE GRUPY KAPITAŁOWEJ PRZELICZONE NA EURO

W okresach objętych skróconym skonsolidowanym sprawozdaniem finansowym, do przeliczenia wybranych danych finansowych zastosowano następujące średnie kursy wymiany złotego w stosunku do EUR, ustalane przez Narodowy Bank Polski:

- kurs obowiązujący na ostatni dzień okresu sprawozdawczego: 31.03.2013 4,1774 PLN/EUR, 31.03.2012 4,1616 PLN/EUR,
- średni kurs w okresie, obliczony jako średnia arytmetyczna kursów obowiązujących na ostatni dzień każdego miesiąca w danym okresie: 01.01 – 31.03.2013 4,1738 PLN/EUR, 01.01 – 31.03.2012 4,1750 PLN/EUR,
- najwyższy i najniższy kurs obowiązujący w każdym okresie: 01.01 – 31.03.2013 4,0671 – 4,2028 PLN/EUR, 01.01 – 31.03.2012 4,1062 – 4,5135 PLN/EUR.

Podstawowe pozycje skonsolidowanego sprawozdania z sytuacji finansowej, skonsolidowanego sprawozdania z całkowitych dochodów oraz skonsolidowanego sprawozdania z przepływów pieniężnych, przeliczone na EURO, przedstawia tabela:

Wyszczególnienie	za okres od 01.01 do 31.03.2013	za okres od 01.01 do 31.03.2012	za okres od 01.01 do 31.03.2013	za okres od 01.01 do 31.03.2012
	tys. PLN		tys. EUR	
Skonsolidowane sprawozdanie z całkowitych dochodów				
Przychody ze sprzedaży	12 146	91 235	2 910	21 853
Zysk (strata) z działalności operacyjnej	(8 995)	(395)	(2 155)	(95)
Zysk (strata) przed opodatkowaniem	(11 012)	814	(2 638)	195
Zysk (strata) netto	(11 013)	660	(2 639)	158
Zysk (strata) na jedną akcję zwykłą (w PLN / EUR)	(0,16)	0,01	(0,04)	0,00
Średni kurs PLN / EUR	X	X	4,1738	4,1750
Skonsolidowane sprawozdanie z przepływów pieniężnych				
Środki pieniężne netto z działalności operacyjnej	1 069	6 305	256	1 510
Środki pieniężne netto wykorzystane w działalności inwestycyjnej	(82)	(393)	(20)	(94)
Środki pieniężne netto z działalności finansowej	(70)	(5 122)	(17)	(1 227)
Zmiana netto stanu środków pieniężnych i ich ekwiwalentów	917	790	220	189
Średni kurs PLN / EUR	X	X	4,1738	4,1750

Nazwa grupy kapitałowej:	GRUPA KAPITAŁOWA ENERGOMONTAŻU POŁUDNIE		
Okres objęty sprawozdaniem finansowym:	01.01.2013 – 31.03.2013	Waluta sprawozdawcza:	złoty polski (PLN)
Poziom zaokrąglenia:	wszystkie kwoty wyrażone są w tysiącach złotych polskich (o ile nie wskazano inaczej)		

Wyszczególnienie	za okres od 01.01 do 31.03.2013	za okres od 01.01 do 31.03.2012	za okres od 01.01 do 31.03.2013	za okres od 01.01 do 31.03.2012
	tys. PLN		tys. EUR	
Skonsolidowane sprawozdanie z sytuacji finansowej				
Aktywa	96 197	95 630	23 028	22 979
Zobowiązania długoterminowe	14 824	17 194	3 549	4 132
Zobowiązania krótkoterminowe	348 454	334 506	83 414	80 379
Kapitał własny przypadający akcjonariuszom jednostki dominującej	(267 081)	(256 070)	(63 935)	(61 532)
Kapitał podstawowy	70 972	70 972	16 990	17 054
Średnia ważona liczba akcji zwykłych	70 972	70 972	70 972	70 972
Wartość księgową na jedną akcję (w PLN / EUR)	(3,76)	(3,61)	(0,90)	(0,87)
Zadeklarowana lub wypłacona dywidenda na jedną akcję (w PLN / EUR)	-	-	-	-
Kurs PLN / EUR na koniec okresu	X	X	4,1774	4,1616

Zgodnie z §87 ust. 7 pkt 1 rozporządzenia Ministra Finansów z dnia 19 lutego 2009 r. w sprawie informacji bieżących i okresowych [...] pozycje bilansowe wybranych danych finansowych zaprezentowano i przeliczono na euro na koniec bieżącego kwartału i koniec poprzedniego roku obrotowego.

Nazwa grupy kapitałowej:	GRUPA KAPITAŁOWA ENERGOMONTAŻU POŁUDNIE		
Okres objęty sprawozdaniem finansowym:	01.01.2013 – 31.03.2013	Waluta sprawozdawcza:	złoty polski (PLN)
Poziom zaokrąglenia:	wszystkie kwoty wyrażone są w tysiącach złotych polskich (o ile nie wskazano inaczej)		

SKRÓCONE JEDNOSTKOWE SPRAWOZDANIE FINANSOWE

SPRAWOZDANIE Z SYTUACJI FINANSOWEJ

Wyszczególnienie	na dzień 31.03.2013	na dzień 31.12.2012	na dzień 31.03.2012
Aktywa			
I. Aktywa trwale długoterminowe	38 392	42 942	183 015
1. Rzeczowe aktywa trwale	21 472	23 972	69 483
2. Wartości niematerialne	2 695	2 948	3 033
3. Wartość firmy	0	0	0
4. Nieruchomości inwestycyjne	6 989	6 989	82 657
5. Aktywa finansowe	201	343	393
5a. Inwestycje w jednostkach zależnych	0	0	0
5b. Inwestycje dostępne do sprzedaży	106	106	124
5c. Inne aktywa finansowe	95	95	95
5d. Udzielone pożyczki	0	142	174
6. Należności długoterminowe	373	749	11 752
7. Aktywa z tytułu odroczonego podatku dochodowego	6 662	7 852	15 697
8. Rozliczenia międzyokresowe	0	89	0
II. Aktywa obrotowe krótkoterminowe	56 693	52 542	196 182
1. Zapasy	31 066	29 988	69 988
2. Należności krótkoterminowe	22 831	20 660	122 460
2a. Należności z tytułu dostaw i usług	12 845	8 603	67 681
2b. Pozostałe należności	6 084	9 112	21 145
2c. Należności z tytułu podatku dochodowego	0	0	2 663
2d. Rozliczenia międzyokresowe	3 902	2 945	30 971
3. Aktywa finansowe obrotowe	38	55	60
3a. Udzielone pożyczki	38	55	60
3b. Aktywa finansowe przeznaczone do sprzedaży	0	0	0
3c. Walutowe kontrakty terminowe typu forward	0	0	0
4. Środki pieniężne i ich ekwiwalenty	2 758	1 839	3 674
III. Aktywa trwale przeznaczone do sprzedaży	0	0	0
Aktywa razem	95 085	95 484	379 197
Pasywa			
I. Kapitał własny	-267 033	-255 986	100 694
1. Kapitał akcyjny	92 307	92 307	92 307
- w tym przeszacowanie kapitału z tytułu hiperinflacji	21 335	21 335	21 335
2. Akcje własne	0	0	0
3. Kapitał zapasowy	33 385	33 385	33 385
4. Kapitał rezerwowi z aktualizacji wyceny aktywów	10 035	10 035	18 377
5. Pozostałe kapitały rezerwowe	69 968	69 968	69 968
6. Zysk (strata) z lat ubiegłych	-461 681	-113 793	-113 793
7. Zysk (strata) roku bieżącego	-11 047	-347 888	450
II. Zobowiązania długoterminowe	14 824	17 194	62 495
1. Rezerwy	13 444	14 566	17 609

Nazwa grupy kapitałowej:	GRUPA KAPITAŁOWA ENERGOMONTAŻU POŁUDNIE		
Okres objęty sprawozdaniem finansowym:	01.01.2013 – 31.03.2013	Waluta sprawozdawcza:	złoty polski (PLN)
Poziom zaokrąglenia:	wszystkie kwoty wyrażone są w tysiącach złotych polskich (o ile nie wskazano inaczej)		

Wyszczególnienie	na dzień 31.03.2013	na dzień 31.12.2012	na dzień 31.03.2012
1a. Rezerwy na świadczenia pracownicze	4 536	4 536	5 934
1b. Rezerwa z tytułu odroczonego podatku dochodowego	6 662	7 852	11 675
1c. Pozostałe rezerwy	2 246	2 178	0
2. Zobowiązania finansowe	58	58	44 165
2a. Kredyty bankowe i pożyczki	0	0	0
2b. Zobowiązania z tytułu leasingu	58	58	44 165
3. Inne zobowiązania długoterminowe	1 322	2 570	721
III. Zobowiązania krótkoterminowe	347 295	334 276	216 008
1. Rezerwy	20 895	16 832	2 568
1a. Rezerwy na świadczenia pracownicze	2 799	4 404	987
1b. Pozostałe rezerwy	18 096	12 428	1 581
2. Zobowiązania finansowe	113 510	116 253	68 794
2a. Kredyty bankowe i pożyczki	105 169	103 204	59 965
2b. Zobowiązania z tytułu leasingu	8 341	13 049	8 676
2c. Walutowe kontrakty typu forward	0	0	153
3. Zobowiązania krótkoterminowe	212 890	201 191	144 646
3a. Zobowiązania z tytułu dostaw i usług	99 390	92 834	44 335
3b. Pozostałe zobowiązania	77 577	66 495	56 202
3c. Zobowiązania z tytułu podatku dochodowego	0	0	0
3d. Rozliczenia międzyokresowe	35 923	41 862	44 109
III. Zobowiązania związane z aktywami trwałymi przeznaczonymi do sprzedaży	0	0	0
Pasywa razem	95 086	95 484	379 197
Wartość księgowa	-267 033	-255 986	100 694
Średnia ważona liczba akcji zwykłych (w tys. szt.)	70 972	70 972	70 972
Wartość księgowa na jedną akcję (w zł)	-3,76	-3,61	1,42

Nazwa grupy kapitałowej:	GRUPA KAPITAŁOWA ENERGOMONTAŻU POŁUDNIE		
Okres objęty sprawozdaniem finansowym:	01.01.2013 – 31.03.2013	Waluta sprawozdawcza:	złoty polski (PLN)
Poziom zaokrągleń:	wszystkie kwoty wyrażone są w tysiącach złotych polskich (o ile nie wskazano inaczej)		

SPRAWOZDANIE Z CAŁKOWITYCH DOCHODÓW

Wyszczególnienie	za okres od 01.01. do 31.03.2013	za okres od 01.01. do 31.03.2012
I. Przychody netto ze sprzedaży produktów, towarów i materiałów	11 909	91 229
II. Koszty sprzedanych produktów, towarów i materiałów	15 708	86 528
III. Zysk (strata) brutto ze sprzedaży	-3 799	4 701
IV. Inne przychody	4 939	3 612
V. Koszty sprzedaży	0	0
VI. Koszty ogólnego zarządu	4 375	5 623
VII. Inne koszty	5 795	3 344
VIII. Zysk (strata) na działalności operacyjnej	-9 030	-654
IX. Przychody finansowe	3	2 901
X. Koszty finansowe	2 020	1 692
XI. Zysk (strata) przed opodatkowaniem	-11 047	555
XII. Podatek dochodowy	0	105
XIII. Zysk (strata) netto z działalności kontynuowanej	-11 047	450
XIV. Zysk (strata) na działalności zaniechanej	0	0
XV. Zysk (strata) netto na działalności kontynuowanej i zaniechanej	-11 047	450
<i>Pozycja</i>		
Zysk (strata) na netto	-11 047	450
Inne całkowite dochody	0	3 520
Aktywa finansowe dostępne do sprzedaży	0	0
Zabezpieczenie przepływów pieniężnych	0	4 346
Skutki aktualizacji nieruchomości	0	0
Podatek dochodowy odnoszący się do składników innych dochodów całkowitych	0	-826
Całkowite dochody ogółem	-11 047	3 970
Zysk (strata) netto	-11 047	450
Średnia ważona liczba akcji zwykłych (w tys. szt.)	70 972	70 972
Zysk (strata) na jedną akcję zwykłą (w zł)	-0 16	0,01

Nazwa grupy kapitałowej:	GRUPA KAPITAŁOWA ENERGOMONTAŻU POŁUDNIE		
Okres objęty sprawozdaniem finansowym:	01.01.2013 – 31.03.2013	Waluta sprawozdawcza:	złoty polski (PLN)
Poziom zaokrągleń:	wszystkie kwoty wyrażone są w tysiącach złotych polskich (o ile nie wskazano inaczej)		

SPRAWOZDANIE ZE ZMIAN W KAPITALE WŁASNYM

1 styczeń 2013 r.	Kapitał akcyjny	Akcje własne	Kapitał zapasowy	Kapitał z aktualizacji wyceny	Pozostałe kapitały rezerwowe	Zysk (strata) z lat ubiegłych i roku bieżącego	Kapitał własny
Stan na początek okresu	92 307	0	33 385	10 035	69 968	-461 681	-255 986
- w tym przeszacowanie kapitału z tytułu hiperinflacji	21 335	0	0	0	0	0	21 335
Zmiany zasad rachunkowości	0	0	0	0	0	0	0
Korekty błędów podstawowych	0	0	0	0	0	0	0
Bilans otwarcia po zmianach	92 307	0	33 385	10 035	69 968	-461 681	-255 986
Zwiększenia(+)/zmniejszenia (-) z emisji akcji	0	0	0	0	0	0	0
Zwiększenia(+)/zmniejszenia (-) z likwidacji i zbycia środków trwałych	0	0	0	0	0	0	0
Zwiększenia (+)/zmniejszenia (-) z podziału zysku	0	0	0	0	0	0	0
Zwiększenia(+)/zmniejszenia (-) wycena środków trwałych	0	0	0	0	0	0	0
Wycena aktywów finansowych	0	0	0	0	0	0	0
Zysk (strata) netto	0	0	0	0	0	-11 047	-11047
Pozostałe zwiększenia(+)/zmniejszenia(-)	0	0	0	0	0	0	0
31 marzec 2013 r.	92 307	0	33 385	10 035	69 968	-472 728	-267 033

1 styczeń 2012	Kapitał akcyjny	Akcje własne	Kapitał zapasowy	Kapitał z aktualizacji wyceny	Pozostałe kapitały rezerwowe	Zysk (strata) z lat ubiegłych i roku bieżącego	Kapitał własny
Stan na początek okresu	92 307	0	33 385	14 858	69 968	-113 793	96 725
- w tym przeszacowanie kapitału z tytułu hiperinflacji	21 335	0	0	0	0	0	21 335
Zmiany zasad rachunkowości	0	0	0	0	0	0	0
Korekty błędów podstawowych	0	0	0	0	0	0	0
Bilans otwarcia po zmianach	92 307	0	33 385	14 858	69 968	-113 793	96 725
Zwiększenia(+)/zmniejszenia (-) z likwidacji i zbycia środków trwałych	0	0	0	0	0	0	0
Zwiększenia (+)/zmniejszenia (-) z podziału zysku	0	0	0	0	0	0	0
Zwiększenia(+)/zmniejszenia (-) wycena środków trwałych	0	0	0	-9 312	0	0	-9312

Nazwa grupy kapitałowej:	GRUPA KAPITAŁOWA ENERGOMONTAŻU POŁUDNIE		
Okres objęty sprawozdaniem finansowym:	01.01.2013 – 31.03.2013	Waluta sprawozdawcza:	złoty polski (PLN)
Poziom zaokrągleń:	wszystkie kwoty wyrażone są w tysiącach złotych polskich (o ile nie wskazano inaczej)		

1 styczeń 2012	Kapitał akcyjny	Akcje własne	Kapitał zapasowy	Kapitał z aktualizacji wyceny	Pozostałe kapitały rezerwowe	Zysk (strata) z lat ubiegłych i roku bieżącego	Kapitał własny
Dywidenda	0	0	0	0	0	0	0
Nabycie akcji własnych	0	0	0	0	0	0	0
Wycena aktywów finansowych	0	0	0	0	0	0	0
Utworzenie kapitału z wyceny transakcji zabezpieczających	0	0	0	4 489	0	0	4489
Zysk (strata) netto	0	0	0	0	0	-347 888	-347 888
Agio ze sprzedaży akcji własnych	0	0	0	0	0	0	0
Pozostałe zwiększenia(+) /zmniejszenia(-)	0	0	0	0	0	0	0
31 grudzień 2012	92 307	0	33 385	10 035	69 968	-461 681	-255 986

1 styczeń 2012 r.	Kapitał akcyjny	Akcje własne	Kapitał zapasowy	Kapitał z aktualizacji wyceny	Pozostałe kapitały rezerwowe	Zysk (strata) z lat ubiegłych i roku bieżącego	Kapitał własny
Stan na początek okresu	92 307	0	33 385	14 858	69 968	-113 794	96 724
- w tym przeszacowanie kapitału z tytułu hiperinflacji	21 335	0	0	0	0	0	21 335
Zmiany zasad rachunkowości	0	0	0	0	0	0	0
Korekty błędów podstawowych	0	0	0	0	0	0	0
Bilans otwarcia po zmianach	92 307	0	33 385	14 858	69 968	-113 794	96 724
Zwiększenia(+)/zmniejszenia (-) z emisji akcji	0	0	0	0	0	0	0
Zwiększenia(+)/zmniejszenia (-) z likwidacji i zbycia środków trwałych	0	0	0	0	0	0	0
Zwiększenia (+)/zmniejszenia (-) z podziału zysku	0	0	0	0	0	0	0
Zwiększenia(+)/zmniejszenia (-) wycena środków trwałych	0	0	0	0	0	0	0
Wycena aktywów finansowych	0	0	0	3 520	0	0	3 520
Zysk (strata) netto	0	0	0	0	0	450	450
Pozostałe zwiększenia(+) /zmniejszenia(-)	0	0	0	0	0	0	0
31 marzec 2012 r.	92 307	0	33 385	18 378	69 968	-113 344	100 694

Nazwa grupy kapitałowej:	GRUPA KAPITAŁOWA ENERGOMONTAŻU POŁUDNIE		
Okres objęty sprawozdaniem finansowym:	01.01.2013 – 31.03.2013	Waluta sprawozdawcza:	złoty polski (PLN)
Poziom zaokrąglenia:	wszystkie kwoty wyrażone są w tysiącach złotych polskich (o ile nie wskazano inaczej)		

SPRAWOZDANIE Z PRZEPŁYWÓW PIENIĘŻNYCH

Wyszczególnienie	za okres od 01.01 do 31.03.2013	za okres od 01.01 do 31.12.2012	za okres od 01.01 do 31.03.2012
A. Przepływy środków pieniężnych z działalności operacyjnej - metoda pośrednia			
I. Zysk (strata) brutto	-11 047	-341 908	555
II. Korekty razem	12 118	317 474	5 735
1. Udział w (zyskach) stratach netto jednostek podporządkowanych wycenianych metodą praw własności	0		0
2. Amortyzacja	1 433	7 792	1 963
3. Zyski (straty) z tytułu różnic kursowych	0	46	0
4. Odsetki i udziały w zyskach (dywidendy)	1 844	11 551	1 633
5. Zysk (strata) z działalności inwestycyjnej	1 805	65 295	0
6. Zmiana stanu rezerw	-1 856	15 044	0
7. Zmiana stanu zapasów	-1 322	49 030	9 025
8. Zmiana stanu należności	-840	74 370	-10 591
9. Zmiana stanu zobowiązań krótkoterminowych, z wyjątkiem pożyczek i kredytów	11 872	44 561	-11 761
10. Zmiana stanu rozliczeń międzyokresowych	-818	41 155	15 466
11. Zapłacony podatek	0		0
12. Inne korekty	0	8 630	0
III. Przepływy pieniężne netto z działalności operacyjnej (I+/-II)	1 071	-24 434	6 290
B. Przepływy środków pieniężnych z działalności inwestycyjnej			
I. Wpływy	2	228	8
1. Zbycie wartości niematerialnych oraz rzeczowych aktywów trwałych	2	225	0
2. Zbycie inwestycji w nieruchomości oraz wartości niematerialne	0		0
3. Z aktywów finansowych, w tym:	0	3	8
a) w jednostkach powiązanych	0		0
- zbycie aktywów finansowych	0		0
- dywidendy i udziały w zyskach	0		0
- spłata udzielonych pożyczek	0		0
- inne wpływy	0		0
- odsetki	0		0
b) w pozostałych jednostkach	0	3	8
- zbycie aktywów finansowych	0		0
- dywidendy i udziały w zyskach	0		0
- spłata udzielonych pożyczek	0	3	6
- odsetki	0		2
- inne wpływy z aktywów finansowych	0		0
4. Inne wpływy inwestycyjne	0		0
II. Wydatki	84	3 052	405
1. Nabycie wartości niematerialnych oraz rzeczowych aktywów trwałych	84	3 052	401
2. Inwestycje w nieruchomości oraz wartości niematerialne	0		0
3. Na aktywa finansowe, w tym:	0		4
a) w jednostkach powiązanych	0		0
- nabycie aktywów finansowych	0		0
- udzielone pożyczki	0		0

Nazwa grupy kapitałowej:	GRUPA KAPITAŁOWA ENERGOMONTAŻU POŁUDNIE		
Okres objęty sprawozdaniem finansowym:	01.01.2013 – 31.03.2013	Waluta sprawozdawcza:	złoty polski (PLN)
Poziom zaokrąglenia:	wszystkie kwoty wyrażone są w tysiącach złotych polskich (o ile nie wskazano inaczej)		

Wyszczególnienie	za okres od 01.01 do 31.03.2013	za okres od 01.01 do 31.12.2012	za okres od 01.01 do 31.03.2012
b) w pozostałych jednostkach	0		4
- nabycie aktywów finansowych	0		0
- udzielone pożyczki	0		4
4. Inne wydatki inwestycyjne	0		0
III. Przepływy pieniężne netto z działalności inwestycyjnej (I-II)	-82	-2 824	-397
C. Przepływy środków pieniężnych z działalności finansowej			
I. Wpływy	0	43 581	1 210
1. Wpływy netto z emisji akcji (wydania udziałów) i innych instrumentów kapitałowych oraz dopłat do kapitału	0		0
2. Kredyty i pożyczki	0	43 581	1 210
3. Emisja dłużnych papierów wartościowych	0		0
4. Sprzedaż akcji własnych	0	0	0
II. Wydatki	70	17 387	6 332
1. Nabycie akcji (udziałów) własnych	0		0
2. Dywidendy i inne wypłaty na rzecz właścicieli	0		0
3. Inne, niż wypłaty na rzecz właścicieli, wydatki z tytułu podziału zysku	0		0
4. Spłaty kredytów i pożyczek	10	6 806	0
5. Wykup dłużnych papierów wartościowych	0		0
6. Z tytułu innych zobowiązań finansowych	0		0
7. Płatności zobowiązań z tytułu umów leasingu finansowego	8	6 704	4 696
8. Odsetki	52	3 877	1 636
9. Inne wydatki finansowe	0		0
III. Przepływy pieniężne netto z działalności finansowej (I-II)	-70	26 194	-5 122
D. Przepływy pieniężne netto, razem (A.III+/-B.III+/-C.III)	919	-1 064	771
E. Bilansowa zmiana stanu środków pieniężnych, w tym:	919	-1 064	771
- zmiana stanu środków pieniężnych z tytułu różnic kursowych	0	0	0
F. Środki pieniężne na początek okresu	1 839	2 903	2 903
G. Środki pieniężne na koniec okresu (F+/- D)	2 758	1 839	3 674

Nazwa grupy kapitałowej:	GRUPA KAPITAŁOWA ENERGOMONTAŻU POŁUDNIE		
Okres objęty sprawozdaniem finansowym:	01.01.2013 – 31.03.2013	Waluta sprawozdawcza:	złoty polski (PLN)
Poziom zaokrąglenia:	wszystkie kwoty wyrażone są w tysiącach złotych polskich (o ile nie wskazano inaczej)		

KOMENTARZ DO WYNIKÓW SPÓŁKI

Przychody ze sprzedaży

W pierwszym kwartale 2013 roku przychody ze sprzedaży Spółki wyniosły **11,9 mln zł** wobec 91,2 mln zł (spadek o ok. 87%) wygenerowanych w analogicznym okresie roku ubiegłego. Poziom przychodów ze sprzedaży Spółki nieznacznie odbiega tylko od wartości skonsolidowanych przychodów ze sprzedaży z uwagi na niewielki wpływ jednostki konsolidowanej – spółki EPK.

Wynik na działalności operacyjnej

W pierwszym kwartale 2013 roku Spółka odnotowała stratę na działalności operacyjnej w kwocie ok. **9,0 mln zł** wobec 0,7 mln zł straty operacyjnej w analogicznym okresie ub.r. W analizowanych okresach sprawozdawczych zauważalny jest spadek kosztów ogólnych zarządu.

Wynik na działalności finansowej

Na działalności finansowej w pierwszym kwartale 2013 roku Emitent zanotował **2,0 mln zł straty** wobec 1,2 mln zł zysku w analogicznym okresie roku ubiegłego. Strata na tym rodzaju działalności jest wynikiem ponoszenia kosztów obsługi zadłużenia Spółki niezrekompensowanych przychodami z działalności finansowej.

Wynik netto

W pierwszym kwartale 2013 roku Spółka zanotowała **stratę netto** na poziomie **11,0 mln zł** w porównaniu do 0,5 mln zł zysku netto w pierwszym kwartale 2012 roku.

Wskaźniki rentowności

Porównując wyniki finansowe Spółki osiągnięte w pierwszym kwartale 2013 roku oraz w analogicznym okresie roku poprzedniego, zaobserwować można spadek rentowności na wszystkich poziomach sprawozdania z całkowitych dochodów.

Wskaźniki rentowności	I kwartał 2013	I kwartał 2012
Rentowność brutto ze sprzedaży ¹	-31,9%	5,2%
Rentowność operacyjna ²	-75,8%	-0,7%
Rentowność netto ³	-92,8%	0,5%

¹zysk brutto ze sprzedaży / przychody ze sprzedaży*100

²zysk z działalności operacyjnej / przychody ze sprzedaży*100

³zysk netto przypadający akcjonariuszom podmiotu dominującego/przychody ze sprzedaży*100

WYBRANE DANE FINANSOWE SPÓŁKI PRZELICZONE NA EURO

Wyszczególnienie	za okres od 01.01 do 31.03.2013	za okres od 01.01 do 31.03.2012	za okres od 01.01 do 31.03.2013	za okres od 01.01 do 31.03.2012
	tys. PLN		tys. EUR	
Sprawozdanie z całkowitych dochodów				
Przychody ze sprzedaży	11 909	91 229	2 853	21 851
Zysk (strata) z działalności operacyjnej	(9 030)	(654)	(2 163)	(157)
Zysk (strata) przed opodatkowaniem	(11 047)	555	(2 647)	133
Zysk (strata) netto	(11 047)	450	(2 647)	108
Zysk (strata) na jedną akcję zwykłą (w PLN / EUR)	(0,16)	0,01	(0,04)	0,00

Nazwa grupy kapitałowej:	GRUPA KAPITAŁOWA ENERGOMONTAŻU POŁUDNIE		
Okres objęty sprawozdaniem finansowym:	01.01.2013 – 31.03.2013	Waluta sprawozdawcza:	złoty polski (PLN)
Poziom zaokrąglenia:	wszystkie kwoty wyrażone są w tysiącach złotych polskich (o ile nie wskazano inaczej)		

Wyszczególnienie	za okres od 01.01 do 31.03.2013	za okres od 01.01 do 31.03.2012	za okres od 01.01 do 31.03.2013	za okres od 01.01 do 31.03.2012
	tys. PLN		tys. EUR	
Średni kurs PLN / EUR	X	X	4,1738	4,1750
Sprawozdanie z przepływów pieniężnych				
Środki pieniężne netto z działalności operacyjnej	1 071	6 290	257	1 507
Środki pieniężne netto wykorzystane w działalności inwestycyjnej	(82)	(397)	(20)	(95)
Środki pieniężne netto z działalności finansowej	(70)	(5 122)	(17)	(1 227)
Zmiana netto stanu środków pieniężnych i ich ekwiwalentów	919	771	220	185
Średni kurs PLN / EUR	X	X	4,1738	4,1750
Sprawozdanie z sytuacji finansowej				
Aktywa	95 085	95 484	22 762	22 944
Zobowiązania długoterminowe	14 824	17 194	3 549	4 132
Zobowiązania krótkoterminowe	347 295	334 276	83 137	80 324
Kapitał własny przypadający akcjonariuszom jednostki dominującej	(267 033)	(255 986)	(63 923)	(61 511)
Kapitał podstawowy	70 972	70 972	16 990	17 054
Średnia ważona liczba akcji zwykłych	70 972	70 972	70 972	70 972
Wartość księgową na jedną akcję (w PLN / EUR)	(3,76)	(3,61)	(0,90)	(0,87)
Zadeklarowana lub wypłacona dywidenda na jedną akcję (w PLN / EUR)	-	-	-	-
Kurs PLN / EUR na koniec okresu	X	X	4,1774	4,1616

Zgodnie z §87 ust. 7 pkt 1 rozporządzenia Ministra Finansów z dnia 19 lutego 2009 r. w sprawie informacji bieżących i okresowych [...] pozycje bilansowe wybranych danych finansowych zaprezentowano i przeliczono na euro na koniec bieżącego kwartału i koniec poprzedniego roku obrotowego.

Nazwa grupy kapitałowej:	GRUPA KAPITAŁOWA ENERGOMONTAŻU POŁUDNIE		
Okres objęty sprawozdaniem finansowym:	01.01.2013 – 31.03.2013	Waluta sprawozdawcza:	złoty polski (PLN)
Poziom zaokrąglenie:	wszystkie kwoty wyrażone są w tysiącach złotych polskich (o ile nie wskazano inaczej)		

Podpis Zarządu Spółki			
Data	Imię i nazwisko	Funkcja	Podpis
15.05.2013 r.	Piotr Szymczyk	Prezes Zarządu	