

GRUPA KAPITAŁOWA ENERGOMONTAŻ-POŁUDNIE



ENERGOMONTAŻ-POŁUDNIE
GRUPA PBG

**Śródroczne skonsolidowane sprawozdanie finansowe
za I kwartał 2012 roku**

**Sporządzone zgodnie z Międzynarodowymi Standardami
Sprawozdawczości Finansowej**

Katowice, dnia 15.05.2012 r.

Nazwa grupy kapitałowej:	GRUPA KAPITAŁOWA ENERGOMONTAŻ-POŁUDNIE		
Okres objęty sprawozdaniem finansowym:	01.01.2012 – 31.03.2012	Waluta sprawozdawcza:	złoty polski (PLN)
Poziom zaokrąglenie:	wszystkie kwoty wyrażone są w tysiącach złotych polskich (o ile nie wskazano inaczej)		

SPIS TREŚCI

SPRAWOZDANIE SKONSOLIDOWANE GRUPY KAPITAŁOWEJ ENERGOMONTAŻ-POŁUDNIE	2
SKONSOLIDOWANE SPRAWOZDANIE Z SYTUACJI FINANSOWEJ	2
SKONSOLIDOWANE SPRAWOZDANIE Z CAŁKOWITYCH DOCHODÓW	4
SKONSOLIDOWANE SPRAWOZDANIE ZE ZMIAN W KAPITALE WŁASNYM	5
SKONSOLIDOWANE SPRAWOZDANIE Z PRZEPŁYWÓW PIENIĘŻNYCH.....	7
KOMENTARZ ZARZĄDU DO WYNIKÓW GRUPY KAPITAŁOWEJ ENERGOMONTAŻ-POŁUDNIE.....	9
DODATKOWE INFORMACJE I OBJAŚNIENIA DO ŚRÓDROCZNEGO SKRÓCONEGO SKONSOLIDOWANEGO SPRAWOZDANIA FINANSOWEGO	13
1. Informacje ogólne	13
1.1. Informacje o Spółce i Grupie Kapitałowej EP	13
1.2. Skład Zarządu i Rady Nadzorczej Spółki	14
2. Podstawa sporządzenia oraz zasady rachunkowości	14
2.1. Podstawa sporządzenia	14
2.2. Zasady rachunkowości	14
2.3. Zmiany zasad rachunkowości.....	15
3. Istotne dokonania i niepowodzenia Grupy Kapitałowej.....	15
3.1. Znaczące zdarzenia i transakcje	15
3.2. Opis czynników i zdarzeń, w szczególności o nietypowym charakterze, mających znaczący wpływ na skonsolidowane wyniki finansowe	17
4. Zysk na akcję	18
5. Sezonowość działalności	18
6. Segmenty operacyjne.....	18
7. Rzeczowe aktywa trwałe.....	21
Wartość bilansowa netto	21
Rzeczowe aktywa trwałe ogółem	21
Rzeczowe aktywa trwałe	21
8. Kapitał podstawowy	21
8.1. Znaczący akcjonariusze	21
8.2. Zestawienie akcji w posiadaniu osób zarządzających i nadzorujących.....	22
9. Dywidendy.....	22
10. Emisja i wykup papierów dłużnych	22
11. Zobowiązania warunkowe.....	23
12. Informacja o istotnych postępowaniach sądowych, arbitrażowych i administracyjnych	24
13. Połączenie jednostek gospodarczych	25
14. Działalność zaniechana.....	25
15. Transakcje z jednostkami powiązanymi.....	25
16. Zdarzenia po dniu bilansowym.....	28
17. Stanowisko Zarządu odnośnie możliwości zrealizowania wcześniej publikowanych prognoz	28
18. Wskazanie czynników, które będą miały wpływ na przyszłe wyniki finansowe	28
19. Wybrane dane finansowe przeliczone na euro	28
SKRÓCONE JEDNOSTKOWE SPRAWOZDANIE FINANSOWE ENERGOMONTAŻ-POŁUDNIE S.A.....	30
SPRAWOZDANIE Z SYTUACJI FINANSOWEJ	30
SPRAWOZDANIE Z CAŁKOWITYCH DOCHODÓW	32
SPRAWOZDANIE ZE ZMIAN W KAPITALE WŁASNYM.....	33
SPRAWOZDANIE Z PRZEPŁYWÓW PIENIĘŻNYCH	35
KOMENTARZ DO WYNIKÓW ENERGOMONTAŻ-POŁUDNIE S.A.	37
WYBRANE JEDNOSTKOWE DANE FINANSOWE ENERGOMONTAŻ-POŁUDNIE S.A. PRZELICZONE NA EURO .	38

Nazwa grupy kapitałowej:	GRUPA KAPITAŁOWA ENERGOMONTAŻ-POŁUDNIE		
Okres objęty sprawozdaniem finansowym:	01.01.2012 – 31.03.2012	Waluta sprawozdawcza:	złoty polski (PLN)
Poziom zaokrąglenia:	wszystkie kwoty wyrażone są w tysiącach złotych polskich (o ile nie wskazano inaczej)		

SPRAWOZDANIE SKONSOLIDOWANE GRUPY KAPITAŁOWEJ ENERGOMONTAŻ-POŁUDNIE

SKONSOLIDOWANE SPRAWOZDANIE Z SYTUACJI FINANSOWEJ

Wyszczególnienie	na dzień 31.03.2012	na dzień 31.12.2011	na dzień 31.03.2011
Aktywa			
I. Aktywa trwałe długoterminowe	183 660	182 577	170 042
1. Rzeczowe aktywa trwałe	69 590	71 006	74 088
2. Wartości niematerialne	3 033	2 916	1 595
3. Wartość firmy	0	0	0
4. Wartość firmy - jednostki zależne	0	0	0
5. Nieruchomości inwestycyjne	82 657	82 657	83 964
6. Aktywa finansowe	393	401	511
6a. Inwestycje w jednostkach stowarzyszonych	0	0	0
6b. Inwestycje w jednostkach zależnych	0	0	0
6c. Inwestycje dostępne do sprzedaży	124	124	214
6d. Inne aktywa finansowe	95	95	95
6e. Udzielone pożyczki	174	182	202
7. Należności długoterminowe	11 752	8 487	4 010
8. Aktywa z tytułu odroczonego podatku dochodowego	16 235	17 110	5 771
9. Rozliczenia międzyokresowe	0	0	103
II. Aktywa obrotowe krótkoterminowe	195 944	206 882	247 357
1. Zapasy	69 728	78 758	110 900
2. Należności krótkoterminowe	122 474	125 176	124 761
2a. Należności z tytułu dostaw i usług	65 714	59 240	69 729
2b. Pozostałe należności	23 125	22 491	21 686
2c. Należności z tytułu podatku dochodowego	2 663	2 663	5 458
2d. Rozliczenia międzyokresowe	30 972	40 782	27 888
3. Aktywa finansowe obrotowe	45	41	2 050
3a. Udzielone pożyczki	45	41	48
3b. Aktywa finansowe przeznaczone do sprzedaży	0	0	0
3c. Walutowe kontrakty terminowe typu forward	0	0	2 002
4. Środki pieniężne i ich ekwiwalenty	3 697	2 907	9 646
III. Aktywa trwałe przeznaczone do sprzedaży	0	0	0
Aktywa razem	379 604	389 459	417 399
Pasywa			
I. Kapitał własny ogółem	98 270	94 090	105 630
1. Kapitał akcyjny	92 307	92 307	92 307
- w tym przeszacowanie kapitału z tytułu hiperinflacji	21 335	21 335	21 335
2. Kapitał zapasowy	38 268	38 268	39 308
3. Akcje własne	0	0	-11 165
4. Kapitał rezerwow y z aktualizacji wyceny aktywów	17 967	14 447	19 032
5. Pozostałe kapitały rezerwowe	69 968	69 968	69 968
6. Zysk (strata) z lat ubiegłych	-120 900	-103 227	-105 209
7. Zysk (strata) roku bieżącego	660	-17 673	1 389
Ia. Kapitał własny przypadający akcjonariuszom jednostki dominującej	98 270	94 090	105 630

Nazwa grupy kapitałowej:	GRUPA KAPITAŁOWA ENERGOMONTAŻ-PÓŁUDNIE		
Okres objęty sprawozdaniem finansowym:	01.01.2012 – 31.03.2012	Waluta sprawozdawcza:	złoty polski (PLN)
Poziom zaokrąglenia:	wszystkie kwoty wyrażone są w tysiącach złotych polskich (o ile nie wskazano inaczej)		

Wyszczególnienie	na dzień 31.03.2012	na dzień 31.12.2011	na dzień 31.03.2011
8. Udziały niedające kontroli	0	0	0
II. Zobowiązania długoterminowe	62 497	69 892	75 267
1. Rezerwy	17 610	17 610	17 970
1a. Rezerwy na świadczenia pracownicze	5 935	5 935	6 177
1b. Rezerwa z tytułu odroczonego podatku dochodowego	11 675	11 675	11 793
1c. Pozostałe rezerwy	0	0	0
2. Zobowiązania finansowe	44 166	48 636	53 493
2a. Kredyty bankowe i pożyczki	0	0	3 995
2b. Zobowiązania z tytułu leasingu	44 166	48 636	49 498
3. Inne zobowiązania długoterminowe	721	3 646	3 804
III. Zobowiązania krótkoterminowe	218 837	225 477	236 502
1. Rezerwy	2 568	2 568	1 524
1a. Rezerwy na świadczenia pracownicze	987	987	1 060
1b. Pozostałe rezerwy	1 581	1 581	464
2. Zobowiązania finansowe	68 794	71 167	63 082
2a. Kredyty bankowe i pożyczki	59 965	58 755	54 212
2b. Zobowiązania z tytułu leasingu	8 676	8 901	8 478
2c. Walutowe kontrakty typu forward	153	3 511	392
3. Zobowiązania krótkoterminowe	147 475	151 742	171 896
3a. Zobowiązania z tytułu dostaw i usług	44 335	49 451	45 430
3b. Pozostałe zobowiązania	56 201	60 741	89 214
3c. Zobowiązania z tytułu podatku dochodowego	0	0	0
3d. Rozliczenia międzyokresowe	46 939	41 550	37 252
IV. Zobowiązania związane z aktywami trwałymi przeznaczonymi do sprzedaży	0	0	0
Pasywa razem	379 604	389 459	417 399
Wartość księgową	98 270	94 090	105 630
Średnia ważona liczba akcji zwykłych (w tys. szt.)	70 972	69 846	69 204
Wartość księgową na jedną akcję (w zł)	1,38	1,35	1,53

Nazwa grupy kapitałowej:	GRUPA KAPITAŁOWA ENERGOMONTAŻ-PÓŁUDNIE		
Okres objęty sprawozdaniem finansowym:	01.01.2012 – 31.03.2012	Waluta sprawozdawcza:	złoty polski (PLN)
Poziom zaokrąglenia:	wszystkie kwoty wyrażone są w tysiącach złotych polskich (o ile nie wskazano inaczej)		

SKONSOLIDOWANE SPRAWOZDANIE Z CAŁKOWITYCH DOCHODÓW

Wyszczególnienie	za okres od 01.01. do 31.03.2012	za okres od 01.01. do 31.03.2011
I. Przychody netto ze sprzedaży produktów, towarów i materiałów	91 235	75 760
II. Koszty sprzedanych produktów, towarów i materiałów	86 529	69 471
III. Zysk (strata) brutto ze sprzedaży	4 706	6 289
IV. Inne przychody	3 869	3 592
V. Koszty sprzedaży	0	87
VI. Koszty ogólnego zarządu	5 626	4 874
VII. Inne koszty	3 344	2 373
VIII. Zysk (strata) na działalności operacyjnej	-395	2 547
IX. Przychody finansowe	2 901	35
X. Koszty finansowe	1 692	1 717
XI. Dochody (straty) z tytułu udziałów w jednostkach stowarzyszonych	0	0
XII. Zysk (strata) przed opodatkowaniem	814	865
XIII. Podatek dochodowy	154	-524
XIV. Zysk (strata) netto z działalności kontynuowanej	660	1 389
XV. Zysk (strata) netto z działalności zaniechanej	0	0
XVI. Zysk (strata) netto przypadający:	660	1 389
- akcjonariuszom podmiotu dominującego	660	1 389
- podmiotom niekontrolującym	0	0
Pozycja		
Zysk (strata) na netto	660	1 389
Inne całkowite dochody	3 520	0
Aktywa finansowe dostępne do sprzedaży	0	0
Zabezpieczenie przepływów pieniężnych	4 346	0
Skutki aktualizacji nieruchomości	0	0
Podatek dochodowy odnoszący się do składników innych dochodów całkowitych	-826	0
Całkowite dochody ogółem	4 180	1 389
Zysk (strata) netto	660	1 389
Średnia ważona liczba akcji zwykłych (w tys. szt.)	70 972	69 204
Zysk (strata) na jedną akcję zwykłą (w zł)	0,01	0,02
Przypisany do:		
Właściciele kapitału podmiotu dominującego	660	1 389
Udziały mniejszości	0	0

Nazwa grupy kapitałowej:	GRUPA KAPITAŁOWA ENERGOMONTAŻ-POŁUDNIE		
Okres objęty sprawozdaniem finansowym:	01.01.2012 – 31.03.2012	Waluta sprawozdawcza:	złoty polski (PLN)
Poziom zaokrąglenia:	wszystkie kwoty wyrażone są w tysiącach złotych polskich (o ile nie wskazano inaczej)		

SKONSOLIDOWANE SPRAWOZDANIE ZE ZMIAN W KAPITALE WŁASNYM

1 styczeń 2012 r.	Kapitał akcyjny	Kapitał zapasowy	Kapitał z aktualizacji wyceny	Pozostałe kapitały rezerwowe	Akcje własne	Zysk (strata) z lat ubiegłych i roku bieżącego	Kapitał własny bez udziałów mniejszości	Kapitały mniejszości	Kapitał własny z udziałami mniejszości	Kapitał własny przypadający akcjonariuszom jednostki dominującej
Stan na początek okresu	92 307	38 268	14 447	69 968	0	-120 900	94 090	0	94 090	94 090
- w tym przeszacowanie kapitału z tytułu hiperinflacji	21 335	0	0	0	0	0	21 335	0	21 335	21 335
Zmiany zasad rachunkowości	0	0	0	0	0	0	0	0	0	0
Korekty błędów podstawowych	0	0	0	0	0	0	0	0	0	0
Bilans otwarcia po zmianach	92 307	38 268	14 447	69 968	0	-120 900	94 090	0	94 090	94 090
Zwiększenia(+)/zmniejszenia (-) z tytułu wyceny środków trwałych	0	0	0	0	0	0	0	0	0	0
Zwiększenia (+)/zmniejszenia (-) z podziału zysku	0	0	0	0	0	0	0	0	0	0
Zwiększenia (+)/zmniejszenia (-) Rozliczenie straty	0	0	0	0	0	0	0	0	0	0
Zysk (strata) netto	0	0	0	0	0	660	660	0	660	660
Zwiększenia (+)/zmniejszenia (-) Aktualizacja aktywów finansowych	0	0	3 520	0	0	0	3 520	0	3 520	3 520
Połączenie z jednostką zależną	0	0	0	0	0	0	0	0	0	0
Poszerzenie grupy kapitałowej	0	0	0	0	0	0	0	0	0	0
Akcje własne	0	0	0	0	0	0	0	0	0	0
Pozostałe zwiększenia(+)/zmniejszenia(-)	0	0	0	0	0	0	0	0	0	0
31 marzec 2012 r.	92 307	38 268	17 967	69 968	0	-120 240	98 270	0	98 270	98 270

Nazwa grupy kapitałowej:	GRUPA KAPITAŁOWA ENERGOMONTAŻ-POŁUDNIE		
Okres objęty sprawozdaniem finansowym:	01.01.2012 – 31.03.2012	Waluta sprawozdawcza:	złoty polski (PLN)
Poziom zaokrągleń:	wszystkie kwoty wyrażone są w tysiącach złotych polskich (o ile nie wskazano inaczej)		

1 styczeń 2011 r.	Kapitał akcyjny	Kapitał zapasowy	Kapitał z aktualizacji wyceny	Pozostałe kapitały rezerwowe	Akcje własne	Zysk (strata) z lat ubiegłych i roku bieżącego	Kapitał własny bez udziałów mniejszości	Kapitały mniejszości	Kapitał własny z udziałami mniejszości	Kapitał własny przypadający akcjonariuszom jednostki dominującej
Stan na początek okresu	92 307	39 308	10 397	69 968	0	-49 539	162 441	0	162 441	162 441
- w tym przeszacowanie kapitału z tytułu hiperinflacji	21 335	0	0	0	0	0	21 335	0	21 335	21 335
Zmiany zasad rachunkowości	0	0	0	0	0	0	0	0	0	0
Korekty błędów podstawowych	0	0	8 635	0	0	-55 670	-47 035	0	-47 035	-47 035
Bilans otwarcia po zmianach	92 307	39 308	19 032	69 968	0	-105 209	115 406	0	115 406	115 406
Zwiększenia(+)/zmniejszenia (-) z tytułu podatku odroczonego od wyceny środków trwałych	0	0	0	0	0	0	0	0	0	0
Zwiększenia (+)/zmniejszenia (-) z podziału zysku	0	0	0	0	0	0	0	0	0	0
Zwiększenia (+)/zmniejszenia (-) Rozliczenie straty	0	0	0	0	0	0	0	0	0	0
Zysk (strata) netto	0	0	0	0	0	1 389	1 389	0	1 389	1 389
Zwiększenia (+)/zmniejszenia (-) Aktualizacja aktywów finansowych	0	0	0	0	0	0	0	0	0	0
Korekty konsolidacyjne	0	0	0	0	0	0	0	0	0	0
Nabycie akcji własnych	0	0	0	0	-11 165	0	-11 165	0	-11 165	-11 165
Agio ze sprzedaży akcji własnych	0	0	0	0	0	0	0	0	0	0
Utworzenie kapitału z wyceny transakcji zabezpieczających	0	0	0	0	0	0	0	0	0	0
Pozostałe zwiększenia(+)/zmniejszenia(-)	0	0	0	0	0	0	0	0	0	0
31 marzec 2011 r.	92 307	39 308	19 032	69 968	-11 165	-103 820	105 630	0	105 630	105 630

Nazwa grupy kapitałowej:	GRUPA KAPITAŁOWA ENERGOMONTAŻ-PÓŁUDNIE		
Okres objęty sprawozdaniem finansowym:	01.01.2012 – 31.03.2012	Waluta sprawozdawcza:	złoty polski (PLN)
Poziom zaokrąglenia:	wszystkie kwoty wyrażone są w tysiącach złotych polskich (o ile nie wskazano inaczej)		

SKONSOLIDOWANE SPRAWOZDANIE Z PRZEPŁYWÓW PIENIĘŻNYCH

Wyszczególnienie	za okres od 01.01 do 31.03.2012	za okres od 01.01 do 31.12.2011	za okres od 01.01 do 31.03.2011
A. Przepływy środków pieniężnych z działalności operacyjnej - metoda pośrednia			
I. Zysk (strata) brutto	814	-26 237	865
II. Korekty razem	5 491	44 750	13 928
1. Zyski (straty) mniejszości	0	0	0
2. Udział w (zyskach) stratach netto jednostek podporządkowanych wycenianych metodą praw własności	0	0	0
3. Amortyzacja	1 963	8 911	2 067
4. Zyski (straty) z tytułu różnic kursowych	0	0	-179
5. Odsetki i udziały w zyskach (dywidendy)	1 633	-1 536	1 740
6. Zysk (strata) z działalności inwestycyjnej	-258	-715	55
7. Zmiana stanu rezerw	0	-480	-2 580
8. Zmiana stanu zapasów	9 025	35 460	3 319
9. Zmiana stanu należności	-10 557	17 889	13 424
10. Zmiana stanu zobowiązań krótkoterminowych, z wyjątkiem pożyczek i kredytów	-11 772	-3 283	6 578
11. Zmiana stanu rozliczeń międzyokresowych	15 457	-19 319	-10 052
12. Zapłacony podatek dochodowy	0	2 351	-444
13. Inne korekty	0	5 472	0
III. Przepływy pieniężne netto z działalności operacyjnej (I+/-II)	6 305	18 513	14 793
B. Przepływy środków pieniężnych z działalności inwestycyjnej			
I. Wpływy	8	730	234
1. Zbycie wartości niematerialnych oraz rzeczowych aktywów trwałych	0	338	184
2. Zbycie inwestycji w nieruchomości oraz wartości niematerialne	0	0	0
3. Z aktywów finansowych, w tym:	8	392	50
a) w jednostkach powiązanych	0	0	0
- zbycie aktywów finansowych	0	0	0
- dywidendy i udziały w zyskach	0	0	0
- spłata udzielonych pożyczek	0	0	0
- odsetki	0	0	0
- inne wpływy z aktywów finansowych	0	0	0
b) w pozostałych jednostkach	8	392	50
- zbycie aktywów finansowych	0	0	0
- dywidendy i udziały w zyskach	0	38	0
- spłata udzielonych pożyczek	6	27	0
- odsetki	2	327	50
- inne wpływy z aktywów finansowych	0	0	0
4. Inne wpływy inwestycyjne	0	0	0
II. Wydatki	401	7 190	3 893
1. Nabycie wartości niematerialnych oraz rzeczowych aktywów trwałych	401	6 940	3 643
2. Inwestycje w nieruchomości oraz wartości niematerialne	0	0	0
3. Na aktywa finansowe, w tym:	0	250	250
a) w jednostkach powiązanych	0	0	0
- nabycie aktywów finansowych	0	0	0
- udzielone pożyczki krótkoterminowe	0	0	0

Nazwa grupy kapitałowej:	GRUPA KAPITAŁOWA ENERGOMONTAŻ-PÓŁUDNIE		
Okres objęty sprawozdaniem finansowym:	01.01.2012 – 31.03.2012	Waluta sprawozdawcza:	złoty polski (PLN)
Poziom zaokrąglenia:	wszystkie kwoty wyrażone są w tysiącach złotych polskich (o ile nie wskazano inaczej)		

Wyszczególnienie	za okres od 01.01 do 31.03.2012	za okres od 01.01 do 31.12.2011	za okres od 01.01 do 31.03.2011
b) w pozostałych jednostkach	0	250	250
- nabycie aktywów finansowych	0	0	0
- udzielone pożyczki	0	250	250
4. Inne wydatki inwestycyjne	0	0	0
III. Przepływy pieniężne netto z działalności inwestycyjnej (I-II)	-393	-6 460	-3 659
C. Przepływy środków pieniężnych z działalności finansowej			
I. Wpływy	1 210	12 057	0
1. Wpływy netto z emisji akcji (wydania udziałów) i innych instrumentów kapitałowych oraz dopłat do kapitału	0	0	0
2. Kredyty i pożyczki	1 210	0	0
3. Emisja dłużnych papierów wartościowych	0	0	0
4. Sprzedaż akcji własnych	0	12 057	0
II. Wydatki	6 332	34 787	15 251
1. Nabycie akcji (udziałów) własnych	0	11 165	11 165
2. Dywidendy i inne wypłaty na rzecz właścicieli	0	0	0
3. Inne, niż wypłaty na rzecz właścicieli, wydatki z tytułu podziału zysku	0	0	0
4. Spłaty kredytów i pożyczek	0	379	1 000
5. Wykup dłużnych papierów wartościowych	0	0	0
6. Z tytułu innych zobowiązań finansowych	0	0	0
7. Płatności zobowiązań z tytułu umów leasingu finansowego	4 696	15 582	1 296
8. Odsetki	1 636	7 661	1 790
9. Inne wydatki finansowe	0	0	0
III. Przepływy pieniężne netto z działalności finansowej (I-II)	-5 122	-22 730	-15 251
D. Przepływy pieniężne netto, razem (A.III+/-B.III+/-C.III)	790	-10 677	-4 117
E. Bilansowa zmiana stanu środków pieniężnych, w tym:	-5 949	-10 677	-3 938
- zmiana stanu środków pieniężnych z tytułu różnic kursowych	0	0	179
F. Środki pieniężne na początek okresu	2 907	13 584	13 584
G. Środki pieniężne na koniec okresu (F+/- D)	3 697	2 907	9 467

Nazwa grupy kapitałowej:	GRUPA KAPITAŁOWA ENERGOMONTAŻ-POŁUDNIE		
Okres objęty sprawozdaniem finansowym:	01.01.2012 – 31.03.2012	Waluta sprawozdawcza:	złoty polski (PLN)
Poziom zaokrąglenia:	wszystkie kwoty wyrażone są w tysiącach złotych polskich (o ile nie wskazano inaczej)		

KOMENTARZ ZARZĄDU DO WYNIKÓW GRUPY KAPITAŁOWEJ ENERGOMONTAŻ-POŁUDNIE

Komentując wyniki za pierwszy kwartał 2012 roku Zarząd Spółki zwraca uwagę na wysokie przychody (wzrost o +20% w stosunku do I kwartału 2011 roku), co istotne osiągnięte w okresie zimowym. Wiązało się to z intensywnymi pracami na kilku budowach zagranicznych w Niemczech i Holandii. Marża zysku brutto na sprzedaży została osiągnięta na poziomie ok. 5%, w porównaniu do ponad 8% rok wcześniej. Spadek rentowności wynika z konieczności realizowania kilku nierentownych kontraktów pozyskanych w latach 2009, 2010.

Odnotowana ujemna rentowność operacyjna Spółki wzięta się w głównej mierze z różnic kursowych na działalności operacyjnej (wycena należności i zobowiązań), które pogorszyły wynik operacyjny o 2,5 mln zł oraz z ujemnego wyniku na instrumentach pochodnych dotyczących działalności operacyjnej w kwocie ponad 0,6 mln zł.

Obydwa te czynniki pogorszyły wynik Spółki łącznie o 3,1 mln zł.

Zaskakująco dobry rezultat z działalności finansowej jest głównie wynikiem ok. 2,6 mln zł przychodów finansowych z wyceny walutowych zobowiązań finansowych, w tym przede wszystkim leasingowych.

Wynik finansowy brutto został osiągnięty na poziomie zbliżonym do pierwszego kwartału roku poprzedniego i wyniósł ponad 0,8 mln zł. Wynik netto osiągnął poziom poniżej 0,7 mln zł.

W okresie objętym śródrocznym skróconym skonsolidowanym sprawozdaniem finansowym:

- **Przychody ze sprzedaży** w pierwszym kwartale 2012 roku wyniosły **91,2 mln zł**, co oznacza wzrost o ponad 20% w porównaniu z analogicznym okresem 2011 roku,
- **Zysk brutto ze sprzedaży** wyniósł **plus 4,7 mln zł** i był o ok. 25,2% niższy od wypracowanego w I kwartale 2011 roku,
- **Na działalności operacyjnej** w pierwszym kwartale 2012 r. Grupa poniosła stratę w kwocie **minus 0,4 mln zł** w porównaniu z zyskiem operacyjnym na poziomie **plus 2,5 mln zł** przed rokiem,
- **Zysk netto przypadający akcjonariuszom podmiotu dominującego** wyniósł w pierwszym kwartale 2012 r. **plus 0,7 mln zł** wobec zysku netto na poziomie **plus 1,4 mln zł** w okresie porównywalnym,
- **Zatrudnienie w GK EP** na koniec pierwszego kwartału 2012 roku wynosiło **1 377** osób, co oznacza niewielki wzrost zatrudnienia (wzrost o 0,3% r/r).

Do najistotniejszych **źródeł przychodów** z podstawowej działalności Grupy Kapitałowej Energomontaż-Południe (zwanymi w dalszej części sprawozdania odpowiednio „Grupą EP” lub „GK EP”, a w odniesieniu do jednostki dominującej w Grupie EP, „Spółką”) należały w pierwszym kwartale 2012 roku kontrakty montażowe realizowane w Niemczech i Holandii dla ALSTOM. Kontrakty te stanowiły prawie 82% przychodów skonsolidowanych okresu sprawozdawczego.

Wskaźniki rentowności

Wskaźniki rentowności	I kwartał 2012	I kwartał 2011
Rentowność brutto ze sprzedaży ¹	5,2%	8,3%
Rentowność operacyjna ²	-0,4%	3,4%
Rentowność netto ³	0,7%	1,8%

¹zysk brutto ze sprzedaży / przychody ze sprzedaży*100

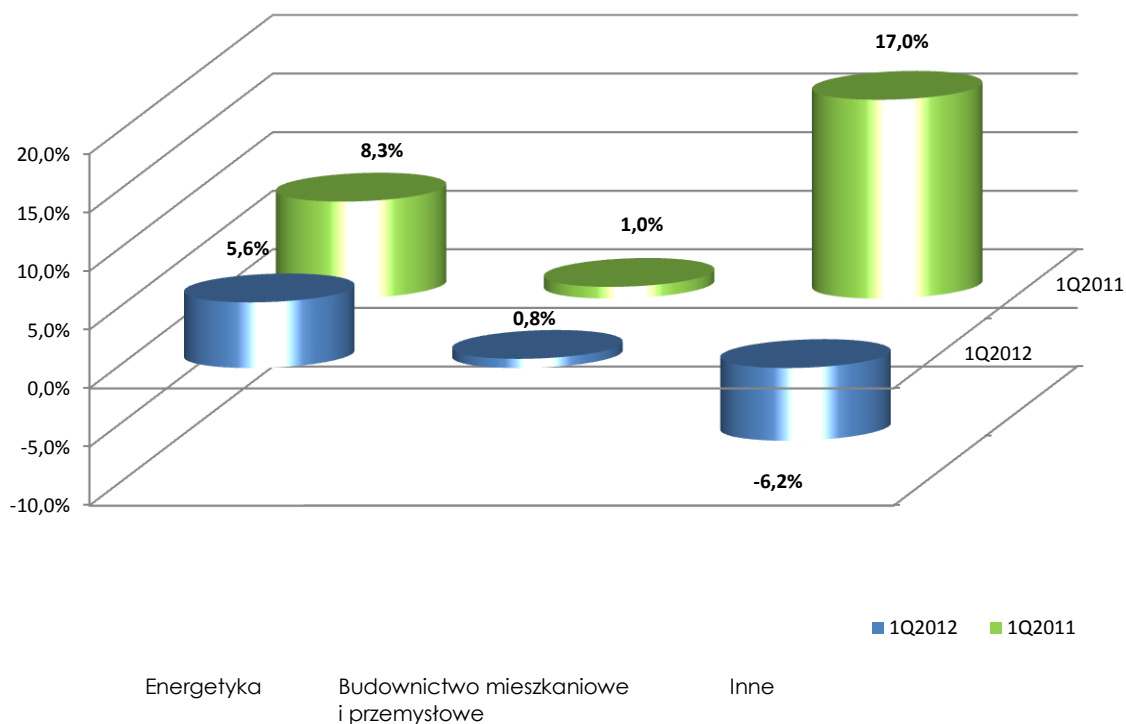
²zysk z działalności operacyjnej / przychody ze sprzedaży*100

³zysk netto przypadający akcjonariuszom podmiotu dominującego/przychody ze sprzedaży*100

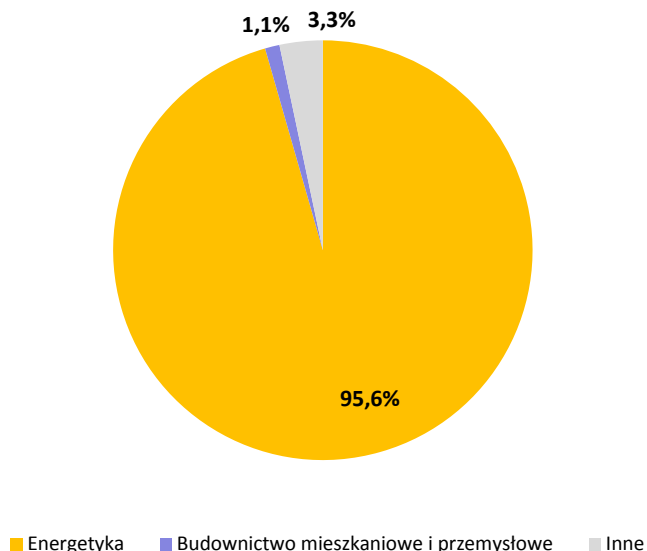
Porównując wyniki finansowe Grupy EP osiągnięte w pierwszym kwartale 2012 roku oraz w analogicznym okresie roku poprzedniego, zaobserwować można spadek rentowności na wszystkich poziomach skonsolidowanego sprawozdania z całkowitych dochodów.

Marża brutto ze sprzedaży w poszczególnych segmentach w okresie pierwszego kwartału 2012 i pierwszego kwartału 2011 roku

Nazwa grupy kapitałowej:	GRUPA KAPITAŁOWA ENERGOMONTAŻ-PÓŁUDNIE		
Okres objęty sprawozdaniem finansowym:	01.01.2012 – 31.03.2012	Waluta sprawozdawcza:	złoty polski (PLN)
Poziom zaokrąglenia:	wszystkie kwoty wyrażone są w tysiącach złotych polskich (o ile nie wskazano inaczej)		



Udział segmentów działalności w przychodach ze sprzedaży GK EP w okresie pierwszego kwartału 2012 roku



W okresie pierwszego kwartału 2012 roku największy udział w przychodach ze sprzedaży GK EP odnotował segment „Energetyka” (95,6% skonsolidowanych przychodów ze sprzedaży). Obserwuje się wzrost znaczenia segmentu w przychodach Grupy Kapitałowej EP (w pierwszym kwartale 2011 roku udział segmentu w przychodach GK wynosił 88%). W segmencie Energetyka ujmowane są przychody z realizowanych przez Grupę EP kontraktów krajowych oraz zagranicznych (Niemcy, Holandia). Istotną część tych kontraktów jest wykonywana dla Alstom Power - energetycznej dywizji międzynarodowej

Nazwa grupy kapitałowej:	GRUPA KAPITAŁOWA ENERGOMONTAŻ-PÓŁUDNIE		
Okres objęty sprawozdaniem finansowym:	01.01.2012 – 31.03.2012	Waluta sprawozdawcza:	złoty polski (PLN)
Poziom zaokrąglenia:	wszystkie kwoty wyrażone są w tysiącach złotych polskich (o ile nie wskazano inaczej)		

korporacji ALSTOM. Porównując analizowane okresy kwartalne w segmencie „Energetyka” odnotowano zmniejszenie marży brutto ze sprzedaży o 2,7% punktu procentowego.

W porównaniu z okresem pierwszego kwartału 2011 roku, w pierwszym kwartale 2012 roku udział segmentu „Budownictwo mieszkaniowe i przemysłowe” w przychodach Grupy EP zmniejszył się (w I kw. 2011 r. udział segmentu w przychodach GK wynosił 6,4%). Główną przyczyną spadku znaczenia tego segmentu w działalności operacyjnej było zakończenie realizacji kontraktu na budowę konstrukcji dachu stadionu piłkarskiego PGE Arena Gdańsk. Marża brutto ze sprzedaży w segmencie „Budownictwo mieszkaniowe i przemysłowe” wyniosła w okresie sprawozdawczym 0,8% i okazała się nieznacznie niższa od uzyskanej w porównywalnym okresie roku poprzedniego.

Przychody z segmentu „Inne” stanowiły ok. 3,3% skonsolidowanych przychodów ze sprzedaży Grupy EP. W tym segmencie odnotowany został spadek marży brutto ze sprzedaży (o 23,2 punktu procentowego) w stosunku do okresu pierwszego kwartału roku poprzedniego. Marża ta wyniosła w okresie porównawczym 17,0%.

OMÓWIENIE POZYCJI POZOSTAŁYCH PRZYCHODÓW I KOSZTÓW OPERACYJNYCH ORAZ PRZYCHODÓW I KOSZTÓW FINANSOWYCH

Koszt własny sprzedaży

W pierwszym kwartale 2012 roku koszt własny sprzedaży wyniósł **92,2 mln zł**.

Koszty według rodzaju zawiera poniższa tabela:

Wyszczególnienie	za okres od 01.01 do 31.03.2012	za okres od 01.01 do 31.03.2011
Amortyzacja	1 963	2 045
Zużycie materiałów i energii	15 983	7 398
Usługi obce	25 072	29 008
Podatki i opłaty	831	503
Świadczenia pracownicze	48 128	27 813
Pozostałe koszty rodzajowe	2 362	3 253
Koszty według rodzaju razem	94 339	70 020
Wartość sprzedanych towarów i materiałów	1 003	3 066
Zmiana stanu produktów, produkcji w toku (-)	- 3 187	1 389
Koszt wytworzenia świadczeń na własne potrzeby jednostki		- 43
Koszt własny sprzedaży, koszty sprzedaży oraz koszty ogólnego zarządu	92 155	74 432

Inne przychody operacyjne

W I kwartale 2012 roku inne przychody operacyjne wyniosły **3,9 mln zł**, z czego główną wartość stanowią przychody z najmu i dzierżawy.

Wyszczególnienie	za okres od 01.01 do 31.03.2012	za okres od 01.01 do 31.03.2011
a) zysk ze zbycia niefinansowych aktywów trwałych	258	-
b) odwrócenie odpisów aktualizujących wartości składników aktywów	-	267
- należności	-	102
- zapasów	-	165
c) uzyskane odszkodowania z tyt. umów ubezpieczeń, kary i grzywny	1 712	419
d) najem, dzierżawa	1 866	1 734
e) rozwiązanie niewykorzystanych rezerw	-	1 000
f) różnice kursowe na działalności operacyjnej	-	22

Nazwa grupy kapitałowej:	GRUPA KAPITAŁOWA ENERGOMONTAŻ-POLUDNIE		
Okres objęty sprawozdaniem finansowym:	01.01.2012 – 31.03.2012	Waluta sprawozdawcza:	złoty polski (PLN)
Poziom zaokrągleń:	wszystkie kwoty wyrażone są w tysiącach złotych polskich (o ile nie wskazano inaczej)		

Wyszczególnienie	za okres od 01.01 do 31.03.2012	za okres od 01.01 do 31.03.2011
g) wynik na instrumentach pochodnych dotyczących działalności operacyjnej	-	5
h) inne	33	145
Inne przychody ogółem	3 869	3 592

Inne koszty operacyjne

W I kwartale 2012 roku inne koszty operacyjne wyniosły **3,3 mln zł** w porównaniu do 2,4 mln zł analogicznego okresu roku poprzedniego. W bieżącym okresie sprawozdawczym najistotniejszą pozycję innych kosztów operacyjnych stanowią różnice kursowe na działalności operacyjnej.

Wyszczególnienie	za okres od 01.01 do 31.03.2012	za okres od 01.01 do 31.03.2011
a) strata na zbyciu niefinansowych aktywów trwałych	-	(55)
b) odpisy aktualizujące wartość składników aktywów	-	(33)
- należności	-	(33)
c) odszkodowania z tyt. umów ubezpieczeń, kary, grzywny	(34)	-
d) odsetki od zobowiązań z tytułu dostaw i usług oraz pozostałych zobowiązań	(54)	(149)
e) koszty utrzymania inwestycji	(39)	(872)
f) różnice kursowe na działalności operacyjnej	(2 464)	-
g) wynik na instrumentach pochodnych dotyczących działalności operacyjnej	(632)	-
h) inne, w tym:	(121)	(1 264)
- odszkodowania z tyt. umów ubezpieczeń, kary i grzywny	-	(979)
- usługi poręczenia i gwarancji	-	(15)
- koszty postępowania sądowego	(66)	(167)
- pozostałe	(55)	(103)
Inne koszty ogółem	(3 344)	(2 373)

Przychody finansowe

Przychody finansowe w I kwartale 2012 roku wyniosły **2,9 mln zł**. Najistotniejszą pozycję w przychodach finansowych okresu stanowią różnice kursowe.

Wyszczególnienie	za okres od 01.01 do 31.03.2012	za okres od 01.01 do 31.03.2011
Przychody z odsetek dotyczące instrumentów finansowych niewycenianych w wartości godziwej przez wynik finansowy	-	-
Zyski z wyceny oraz realizacji instrumentów finansowych wycenianych w wartości godziwej przez rachunek zysków i strat	-	-
Zyski (straty) (+/-) z tytułu różnic kursowych:		
Środki pieniężne i ich ekwiwalenty	351	35
Pożyczki i należności (różnice kursowe odnoszące się do pożyczek przypisanych do działalności finansowej pozostają nadal w tym miejscu)		
Zobowiązania finansowe wyceniane wg zamortyzowanego kosztu (np. Leasing)	2 550	
Zyski (straty) (+/-) z tytułu różnic kursowych	2 901	35
Przychody finansowe ogółem	2 901	35

Koszty finansowe

Nazwa grupy kapitałowej:	GRUPA KAPITAŁOWA ENERGOMONTAŻ-POŁUDNIE		
Okres objęty sprawozdaniem finansowym:	01.01.2012 – 31.03.2012	Waluta sprawozdawcza:	złoty polski (PLN)
Poziom zaokrąglenie:	wszystkie kwoty wyrażone są w tysiącach złotych polskich (o ile nie wskazano inaczej)		

W I kwartale 2012 roku koszty finansowe w kwocie **1,7 mln zł** dotyczą obsługi zadłużenia podmiotu dominującego.

Wyszczególnienie	za okres od 01.01 do 31.03.2012	za okres od 01.01 do 31.03.2011
Koszty odsetek dotyczące instrumentów finansowych niewycenianych w wartości godziwej przez wynik finansowy:		
Zobowiązania z tytułu leasingu finansowego	(733)	(851)
Kredyty w rachunku kredytowym		
Kredyty w rachunku bieżącym	(959)	(800)
Pożyczki		
Dłużne papiery wartościowe		
Koszty odsetek dotyczące instrumentów finansowych niewycenianych w wartości godziwej przez wynik finansowy	(1 692)	(1 651)
Straty z wyceny oraz realizacji instrumentów finansowych wycenianych w wartości godziwej przez rachunek zysków i strat	-	-
Zyski (straty) (-/+) z tytułu różnic kursowych	-	-
Inne koszty finansowe		(66)
Koszty finansowe ogółem	(1 692)	(1 717)

DODATKOWE INFORMACJE I OBJAŚNIENIA DO ŚRÓDROCZNEGO SKRÓCONEGO SKONSOLIDOWANEGO SPRAWOZDANIA FINANSOWEGO

1. Informacje ogólne

1.1. Informacje o Spółce i Grupie Kapitałowej EP

Na dzień publikacji niniejszego sprawozdania Grupa Kapitałowa ENERGOMONTAŻ-POŁUDNIE składa się z dwóch głównych podmiotów, tj. jednostki dominującej ENERGOMONTAŻ-POŁUDNIE S.A. oraz spółki zależnej MODUS II sp. z o.o. [MODUS II], która konsolidowana jest metodą pełną.

ENERGOMONTAŻ-POŁUDNIE S.A. posiada również 70% udziałów OPEN sp. z o.o. w likwidacji z Wrocławia, w przypadku której proces likwidacji trwa od 2008 roku. Jednostka ta nie podlega konsolidacji.

ENERGOMONTAŻ-POŁUDNIE S.A. z siedzibą w Katowicach, ul. Mickiewicza 15; 40-951 Katowice od ponad pół wieku działa na polskim i międzynarodowym rynku budownictwa energetycznego i przemysłowego.

Podstawową działalnością Spółki są usługi w zakresie produkcji budowlano-montażowej, generalnego wykonawstwa inwestycji, montażu, modernizacji, remontów urządzeń oraz instalacji energetycznych i przemysłowych. Głównymi odbiorcami usług i wyrobów są: energetyka zawodowa i przemysłowa, huty, koksownie, zakłady chemiczne.

W I kwartale 2012 roku nie wystąpiły zmiany w strukturze jednostki gospodarczej.

Śródrocznym skróconym skonsolidowanym sprawozdaniem finansowym został objęty ENERGOMONTAŻ-POŁUDNIE S.A. oraz spółka zależna MODUS II.

Nazwa spółki zależnej	Siedziba	Udział EP w kapitale:	
		31.03.2012	31.12.2011
MODUS II	Katowice	100 %	100 %

MODUS II nie posiada udziałów w kapitałach innych podmiotów. Emitent posiada udziały/akcje w innych jednostkach. Powiązania Emitenta z tymi jednostkami nie wywierają istotnego wpływu na wyniki Grupy Kapitałowej EP.

Nazwa grupy kapitałowej:	GRUPA KAPITAŁOWA ENERGOMONTAŻ-POŁUDNIE		
Okres objęty sprawozdaniem finansowym:	01.01.2012 – 31.03.2012	Waluta sprawozdawcza:	złoty polski (PLN)
Poziom zaokrąglenia:	wszystkie kwoty wyrażone są w tysiącach złotych polskich (o ile nie wskazano inaczej)		

1.2. Skład Zarządu i Rady Nadzorczej Spółki

W skład Zarządu Spółki na dzień zatwierdzenia sprawozdania finansowego do publikacji wchodził:

- Krzysztof Jan Diduch – Prezes Zarządu,
- Waldemar Barański – Wiceprezes Zarządu,
- Radosław Kamiński – Wiceprezes Zarządu.

W okresie od 1 stycznia 2012 roku do dnia zatwierdzenia sprawozdania finansowego do publikacji nie dokonywano zmian w składzie Zarządu ENERGOMONTAŻ-POŁUDNIE S.A.

W skład Rady Nadzorczej Spółki na dzień zatwierdzenia sprawozdania finansowego do publikacji wchodził:

- Wiesław Różacki – Przewodniczący Rady Nadzorczej,
- Dariusz Karwacki – Zastępca Przewodniczącego Rady Nadzorczej,
- Piotr Rutkowski - Sekretarz Rady Nadzorczej,
- Janusz Koszarny – Członek Rady Nadzorczej,
- Andrzej Kowalski – Członek Rady Nadzorczej,
- Przemysław Szkudlarczyk – Członek Rady Nadzorczej.

W okresie od 1 stycznia 2012 roku do dnia publikacji niniejszego sprawozdania wystąpiły następujące zmiany w składzie Rady Nadzorczej EP:

- z dniem 12 kwietnia 2012 roku rezygnację z pełnienia obowiązków w Radzie Nadzorczej Spółki złożyli p. Stanisław Gasinowicz, p. Marek Skibiński, p. Grzegorz Wojtkowiak oraz p. Andrzej Wilczyński (raport bieżący nr 14/2012 z dnia 12 kwietnia 2012 roku);
- w dniu 12 kwietnia 2012 roku Nadzwyczajne Walne Zgromadzenie Spółki odwołało ze składu Rady Nadzorczej p. Tomasza Worocha i powołało nowych członków Rady Nadzorczej EP w osobach p. Wiesława Różackiego, p. Piotra Rutkowskiego, p. Janusza Koszarnego, p. Dariusza Karwackiego oraz p. Przemysława Szkudlarczyka (raport bieżący nr 16/2012 z dnia 13 kwietnia 2012 roku),
- w dniu 24 kwietnia 2012 r. ukonstytuowała się Rada Nadzorcza Spółki.

2. Podstawa sporządzenia oraz zasady rachunkowości

2.1. Podstawa sporządzenia

Skonsolidowany raport za pierwszy kwartał 2012 roku został sporządzony zgodnie z §87 ust. 1-10 rozporządzenia Ministra Finansów z dnia 19 lutego 2009 r. w sprawie informacji bieżących i okresowych przekazywanych przez emitentów papierów wartościowych [...] (Dz. U. Nr 33, poz. 259 z późniejszymi zmianami) i obejmuje dane finansowe spółki ENERGOMONTAŻ-POŁUDNIE S.A. (dalej: Spółka) oraz podmiotów zależnych. Jednostkowe oraz skonsolidowane sprawozdania finansowe zawarte w niniejszym raporcie sporządzone zostały zgodnie z Międzynarodowymi Standardami Rachunkowości oraz Międzynarodowymi Standardami Sprawozdawczości Finansowej (MSR/MSSF).

Dane finansowe, jeżeli nie wskazano inaczej, są wyrażone w tysiącach PLN.

Jednocześnie Spółka informuje, iż działając na podstawie §83 ust. 1 ww. rozporządzenia Energomontaż-Południe S.A. nie przekazuje odrębnego kwartalnego raportu jednostkowego. Skrócone jednostkowe sprawozdanie finansowe ENERGOMONTAŻ-POŁUDNIE S.A. przekazywane jest w niniejszym rozszerzonym skonsolidowanym raporcie kwartalnym.

Śródroczne skrócone sprawozdania finansowe oraz śródroczne skrócone skonsolidowane sprawozdanie finansowe zostały zatwierdzone do publikacji przez Zarząd ENERGOMONTAŻ-POŁUDNIE S.A. dnia 15.05.2012 r.

2.2. Zasady rachunkowości

Jednostkowe oraz skonsolidowane sprawozdanie finansowe zawarte w niniejszym raporcie sporządzone zostały zgodnie z Międzynarodowymi Standardami Sprawozdawczości Finansowej (MSSF). Szczegółowe informacje o zasadach przyjętych przy sporządzaniu raportu za pierwszy kwartał 2012 r. zostały zawarte w jednostkowym oraz skonsolidowanym raporcie okresowym za 2011 rok. Raporty zostały opublikowane za pomocą systemu ESPI w dniu 30 kwietnia 2012 r. Spółka udostępnia treść raportów na stronie internetowej www.energomontaz.pl.

Nazwa grupy kapitałowej:	GRUPA KAPITAŁOWA ENERGOMONTAŻ-POŁUDNIE		
Okres objęty sprawozdaniem finansowym:	01.01.2012 – 31.03.2012	Waluta sprawozdawcza:	złoty polski (PLN)
Poziom zaokrąglenie:	wszystkie kwoty wyrażone są w tysiącach złotych polskich (o ile nie wskazano inaczej)		

2.3. Zmiany zasad rachunkowości

W okresie sprawozdawczym nie wystąpiły zmiany zasad rachunkowości w stosunku do zasad rachunkowości stosowanych w poprzednim roku obrotowym.

3. Istotne dokonania i niepowodzenia Grupy Kapitałowej

3.1. Znaczące zdarzenia i transakcje

Do najważniejszych wydarzeń w pierwszym kwartale 2012 roku oraz w okresie po dniu bilansowym do dnia sporządzenia niniejszego sprawozdania zaliczyć można:

- **przystąpienie przez ENERGOMONTAŻ-POŁUDNIE S.A.** w dniu 10 stycznia 2012 roku do umowy o linię kredytową zawartą pomiędzy spółkami z Grupy Kapitałowej PBG a Bankiem Gospodarki Żywnościowej S.A. Wysokość udostępnionej linii kredytowej wynosi **157 mln zł**, a okres jej obowiązywania trwa do dnia 30 listopada 2012 roku. O przystąpieniu do ww. umowy Spółka informowała w raporcie bieżącym nr 2/2012 z dnia 10 stycznia 2012 roku.
- **zawarcie przez ENERGOMONTAŻ-POŁUDNIE S.A.** w dniu 24 stycznia 2012 roku umowy z firmą **Alstom Power Systems GmbH** dotyczącej montażu rurociągów pomocniczych części ciśnieniowej kotła 910MW w elektrowni Rheinhafen- Dampfkraftwerk Karlsruhe. Wartość umowy stanowi kwotę **6,75 mln euro**. Umowa stanowi kolejny pakiet prac zleconych Spółce do wykonania w ww. lokalizacji. Poszczególne zakresy pakietu przedmiotu zlecenia miały różne terminy realizacji, nie przekraczające jednak daty 5 maja 2012 r. O zawarciu ww. umowy Spółka informowała w raporcie bieżącym nr 5/2012 z dnia 25 stycznia 2012 roku.
- **zawarcie przez ENERGOMONTAŻ-POŁUDNIE S.A.** w dniu 31 stycznia 2012 roku umowy podwykonawczej z firmą IDS Industieservice + Anlagenbau GmbH na wykonanie części pakietu prac montażowych w elektrowni Rheinhafen-Dampfkraftwerk Karlsruhe. Wartość umowy podwykonawczej stanowi kwotę **4,4 mln euro**, a termin jej realizacji określono do końca kwietnia 2012 roku. O zawarciu ww. umowy Spółka informowała w raporcie bieżącym nr 7/2012 z dnia 01 lutego 2012 roku.
- **prolongata umowy** o udzielanie gwarancji kontraktowych z **HDI Asekuracja Towarzystwo Ubezpieczeń S.A.** W dniu 13 lutego 2012 r. Zarząd Spółki podpisał aneks do ww. umowy, na mocy którego okres obowiązywania Umowy został przedłużony do dnia 14 listopada 2012 roku, a wysokość odnawialnego limitu, w ramach którego udzielane będą gwarancje została podwyższona do kwoty 90 mln zł, przy czym maksymalna suma gwarancyjna z tytułu udzielenia pojedynczej gwarancji wadialnej wynosi 4 mln zł. O przystąpieniu do Umowy Spółka informowała w raporcie bieżącym nr 78/2011 z dnia 28 października 2011 r., następnie Spółka informowała o podpisaniu ww. aneksu w raporcie bieżącym nr 8/2012 z dnia 13 lutego 2012 roku.
- **przekroczenie** łącznej wartości umów zawartych przez **ENERGOMONTAŻ-POŁUDNIE S.A.** z **RAFAKO S.A.** progu 10% kapitałów własnych Emitenta. Łączna wartość umów zawartych pomiędzy ww. podmiotami w okresie 12 miesięcy poprzedzających publikację informacji o zdarzeniu wyniosła 18,4 mln zł. O przedmiotowym zdarzeniu Spółka informowała raportem bieżącym nr 11/2012 z dnia 29 marca 2012 r.
- **zmiany w składzie Rady Nadzorczej EP** dokonane przez Nadzwyczajne Walne Zgromadzenie Spółki w dniu 12.04.2012 r., o których mowa w pkt. 1.2 powyżej
- **zawarcie** w dniu 5 kwietnia 2012 roku umów kredytowych z **Bankiem Ochrony Środowiska S.A.** łączna wartość zawartych z Bankiem umów wynosi na dzień publikacji informacji o zdarzeniu **20,2 mln zł**. O zawarciu umów kredytowych z Bankiem Ochrony Środowiska S.A. Spółka informowała raportem bieżącym nr 12/2012 z dnia 6 kwietnia 2012 r.
- **otrzymanie i przyjęcie w dniu 10 kwietnia 2012 roku warunkowego zlecenia** na wykonanie prac na terminalu LNG w Świnoujściu. Przedmiotem zlecenia jest wykonanie przez Emitenta prac mechanicznych na terminalu LNG w Świnoujściu. Wartość zlecenia wynosi **61 mln zł** a jego termin realizacji przypada na okres od czerwca 2012 r. do końca listopada 2013 r. Warunkiem wejścia w życie ww. zlecenia jest brak ewentualnego protestu ze strony klienta - Polskie LNG S.A. O otrzymaniu zlecenia Emitent informował raportem bieżącym nr 13/2012 z dnia 10 kwietnia 2012 roku.
- **zawarcie** w dniu 17 kwietnia 2012 roku z PBG Technologia sp. z o.o. (Przenoszący) umowy przelewu praw i obowiązków (Umowa Cesji), na mocy której **ENERGOMONTAŻ-POŁUDNIE S.A.** **wstąpił w prawa i obowiązki strony umowy podwykonawczej** (Umowa podwykonawcza) zawartej dnia 18 stycznia 2011 roku przez Przenoszącego ze spółką HYDROBUDOWA POLSKA S.A. (Zamawiający). Szacunkowa wartość Umowy na dzień publikacji raportu bieżącego wynosi **32,8 mln zł**, a jej termin realizacji został określony na dzień 30 czerwca 2014 roku. Przedmiotem Umowy jest wykonanie zbiorników paliwowych w ramach projektu modernizacji i rozbudowy

Nazwa grupy kapitałowej:	GRUPA KAPITAŁOWA ENERGIOMONTAŻ-POŁUDNIE		
Okres objęty sprawozdaniem finansowym:	01.01.2012 – 31.03.2012	Waluta sprawozdawcza:	złoty polski (PLN)
Poziom zaokrąglenia:	wszystkie kwoty wyrażone są w tysiącach złotych polskich (o ile nie wskazano inaczej)		

składu MPS zlokalizowanego na terytorium kraju. O zawarciu umowy Spółka informowała raportem bieżącym nr 18/2012 z dnia 18 kwietnia 2012 r.

- **przekroczenie** łącznej wartości umów zawartych przez **ENERGIOMONTAŻ-POŁUDNIE S.A.** z **TAURON Wytwarzanie S.A.** progu 10% kapitałów własnych Emitenta. Łączna wartość umów zawartych z tym podmiotem w okresie od daty publikacji poprzedniego raportu (raport bieżący nr 56/2011 z dnia 14 lipca 2011 r., przy czym w sierpniu 2011 roku miała miejsce zmiana nazwy firmy z Południowy Koncern Energetyczny S.A. na TAURON Wytwarzanie S.A.) wyniosła **10,6 mln zł**. O przedmiotowym zdarzeniu Spółka informowała raportem bieżącym nr 19/2012 z dnia 10 maja 2012 r.

Umowy budowlane

W okresie sprawozdawczym oraz po dniu bilansowym zawarto znaczące umowy budowlane wymienione poniżej.

Umowa z Alstom Power Systems GmbH

W dniu 24 stycznia 2012 r. Spółka zawarła z firmą **Alstom Power Systems GmbH** umowę w przedmiocie montażu rurociągów pomocniczych części ciśnieniowej kotła 910MW w Elektrowni Rheinhafen-Dampfkraftwerk Karlsruhe. Umowa o wartości **6,75 mln euro** stanowi kolejny pakiet prac zleconych Spółce do wykonania w ww. lokalizacji. Poszczególne zakresy pakietu 4 (przedmiot zlecenia) mają różne terminy realizacji, nie przekraczające jednak daty 5 maja 2012 r. Umowa zawiera zapisy dotyczące kar umownych, które mogą zostać nałożone na Wykonawcę w wysokości 1% wartości umowy za każdy rozpoczęty tydzień zwłoki, nie więcej jednak niż do łącznej maksymalnej wysokości 10% wartości umowy.

Umowa podwykonawcza z IDS Industieservice + Anlagenbau GmbH

W dniu 31 stycznia 2012 r. Spółka zawarła z firmą niemiecką **IDS Industieservice + Anlagenbau GmbH** (Podwykonawca) umowę w przedmiocie zlecenia podwykonawstwa części prac montażowych wykonywanych przez Emitenta w Elektrowni Rheinhafen-Dampfkraftwerk Karlsruhe zleconych Emitentowi przez Alstom Power Systems GmbH (Alstom). W ramach pierwotnych zamówień Alstom zlecił Spółce wykonanie dwóch pakietów prac o łącznej wartości wynoszącej 10,1 mln euro. Umowa podwykonawcza o wartości **4,4 mln euro** dotyczy zlecenia realizacji części jednego z ww. pakietów prac montażowych wykonywanych na części ciśnieniowej kotła nadkrytycznego 910MW w wyżej wspomnianej elektrowni. Umowa zawiera zapisy dotyczące kar umownych, które mogą zostać nałożone na Podwykonawcę w wysokości 1% wartości umowy za każdy tydzień zwłoki, nie więcej jednak niż do łącznej maksymalnej wysokości 5% wartości umowy.

Umowa podwykonawcza miała zostać zrealizowana w terminie do końca kwietnia br.

Umowy finansowe

W okresie sprawozdawczym oraz po dniu bilansowym Spółka notyfikowała opisane poniżej zdarzenia dotyczące umów finansowych.

Umowa kredytowa z Bankiem Gospodarki Żywnościowej S.A.

W dniu 10 stycznia 2012 roku ENERGIOMONTAŻ-POŁUDNIE S.A. przystąpił solidarnie z Kredytobiorcami (inne spółki z GK PBG - PBG S.A., HYDROBUDOWA POLSKA S.A., HYDROBUDOWA 9 S.A., APRIVIA S.A.) do umowy kredytowej zawartej z **Bankiem Gospodarki Żywnościowej S.A.** (Bank). Wysokość linii kredytowej udzielanej przez Bank wyżej wspomnianym podmiotom została zwiększona do kwoty **157 mln zł**, linia obowiązuje w okresie do dnia 30 listopada 2012 roku przy czym ostateczny termin spłaty przyznanej linii kredytowej (Linia) wyznaczony został do dnia 30 grudnia 2017 roku. Linia może być wykorzystana przez każdego z kredytobiorców, limit dla poszczególnych kredytobiorców nie został określony.

Przyznana na mocy aneksu linia kredytowa może być wykorzystana przez Kredytobiorców:

1. Do kwoty 100 mln zł w okresie do dnia 30.11.2012 roku lub równowartość tych kwot w EUR lub USD w formie kredytów rewalwingowych w PLN, EUR lub USD, z przeznaczeniem na finansowanie bieżących potrzeb związanych z zaopatrzeniem, produkcją i sprzedażą towarów lub świadczeniem usług, procesem rozliczeń pieniężnych oraz na sfinansowanie zapasów, rozliczeń międzyokresowych i należności z tytułu rozliczeń z kontrahentami oraz na pokrycie kwot wypłaconych przez Bank z tytułu akredytyw,

Nazwa grupy kapitałowej:	GRUPA KAPITAŁOWA ENERGOMONTAŻ-PÓŁUDNIE		
Okres objęty sprawozdaniem finansowym:	01.01.2012 – 31.03.2012	Waluta sprawozdawcza:	złoty polski (PLN)
Poziom zaokrąglenie:	wszystkie kwoty wyrażone są w tysiącach złotych polskich (o ile nie wskazano inaczej)		

2. Do kwoty 157 mln zł lub równowartość tej kwoty w EUR lub USD w okresie do dnia 30.11.2012 r. w formie gwarancji bankowych w szczególności: gwarancji przetargowych, gwarancji zwrotu zaliczki, gwarancji dobrego wykonania umowy, gwarancji zabezpieczającej zobowiązania z tytułu rękojmi lub gwarancji jakości, gwarancji dobrego wykonania i zabezpieczającej zobowiązania z tytułu rękojmi lub gwarancji jakości, gwarancji zabezpieczającej zapłatę za zakupione towary/wykonane usługi, gwarancji zabezpieczającej należności celne, gwarancji zabezpieczającej należności akcyzowe, gwarancji zabezpieczającej płatności podatku od towarów i usług, przy czym okres obowiązywania najdłuższej gwarancji w ramach limitu wynosi 5 lat i 30 dni, przy czym ostatni dzień, w którym Bank może wystawić gwarancję to 30.11.2012 r.,

3. Do kwoty 40 mln zł lub równowartość tej kwoty w EUR lub USD z przeznaczeniem na udzielanie akredytyw dokumentowych i akredytyw stand-by do 30.12.2014 r., przy czym okres obowiązywania najdłuższej akredytywy w ramach Limitu wynosi 2 lata a ostatni dzień w którym Bank może wystawić akredytywę to 30.11.2012 r.

Linia kredytowa i zawierane w jej ramach kredyty rewolwingowe mają charakter odnawialny, co oznacza, iż każda spłata całości lub części zadłużenia, wygaśnięcie udzielonej gwarancji lub otworzonej akredytywy, umożliwi Kredytobiorcom ich ponowne wykorzystanie, natomiast kredyty obrotowe w rachunku kredytowym w ramach Linii są kredytami nieodnawialnymi.

Jeżeli suma wykorzystanego limitu przekroczy kwotę limitu przyznanego w związku z wahaniami kursów walut Kredytobiorcy zobowiązani są do zapłaty na rzecz Banku różnicy nie później niż w trzecim dniu roboczym po dokonaniu ustalenia różnicy. Za zapłatę różnicy Kredytobiorcy odpowiadają solidarnie. Ustalenia różnicy Bank dokonuje w przypadku każdorazowej dyspozycji Kredytobiorców dotyczącej uruchomienia transakcji w ramach limitu, jednak nie rzadziej niż raz w miesiącu, ostatniego dnia roboczego każdego miesiąca.

Kredytobiorcy zobowiązani są do solidarnej spłaty kredytów zaciągniętych w ramach Linii, przy czym Bank w pierwszej kolejności obciąża rachunek bieżący tego kredytobiorcy, który wykorzystał Linie.

Kredyty rewolwingowe i kredyty obrotowe w rachunkach kredytowych oprocentowane są według zmiennej, rocznej stopy procentowej, obowiązującej w okresie, za który naliczane są odsetki, ustalonej jako suma stopy WIBOR 1M dla kredytu w PLN lub EURIBOR 1M dla kredytu w EUR lub LIBOR 1M dla kredytu w USD i marży Banku. Odsetki za opóźnienie od wymaganej i nie zapłaconej kwoty gwarancji wynoszą 1,5 odsetek ustawowych.

W związku z wydłużeniem terminu spłaty limitu kredytowego Kredytobiorcy w tym Emitent złożyli oświadczenia o gotowości do poddania się egzekucji do kwoty 235,5 mln zł z możliwością wystąpienia przez Bank o nadanie bankowemu tytułowi egzekucyjnemu klauzuli wykonalności do dnia 30 grudnia 2020 roku.

Portfel zleceń

Na dzień publikacji niniejszego raportu, tj. 15 maja 2012 roku wartość portfela zamówień Grupy EP **wyniosła blisko 312 mln zł** z czego do realizacji w roku 2012 przypada ok. 254 mln zł. Największy udział w strukturze portfela zamówień Grupy mają kontrakty z segmentu „Energetyka”, które stanowią ok. 71% wartości portfela GK EP.

Wartość portfela oszacowana została na bazie kursów euro przyjętych przez podmiot dominujący do kalkulacji zleceń. Portfel uwzględnia szacunkową wartość zleceń, które będą realizowane w kolejnych okresach sprawozdawczych.

3.2. Opis czynników i zdarzeń, w szczególności o nietypowym charakterze, mających znaczący wpływ na skonsolidowane wyniki finansowe

W I kwartale 2012 r. nie wystąpiły czynniki i zdarzenia o nietypowym charakterze, które miałyby znaczący wpływ na wyniki finansowe.

WPŁYW ZABEZPIECZEŃ KURSÓW WALUT NA WYNIKI OSIĄGANE PRZEZ GRUPĘ KAPITAŁOWĄ EP

Wskutek otwartych pozycji na rynku walutowym Grupa Kapitałowa EP pozostaje zabezpieczona dla istotnej części przepływów pieniężnych (dotyczących przychodów ze sprzedaży) przypadających do rozliczenia w roku 2012 w kwocie 6,1 mln EUR i w roku 2013 w kwocie 0,8 mln EUR. Transakcje te zawierane były przy średnioważonym kursie terminowym (kursie forward) na poziomie 4,2065 PLN/EUR.

Nazwa grupy kapitałowej:	GRUPA KAPITAŁOWA ENERGOMONTAŻ-PÓŁUDNIE		
Okres objęty sprawozdaniem finansowym:	01.01.2012 – 31.03.2012	Waluta sprawozdawcza:	złoty polski (PLN)
Poziom zaokrąglenia:	wszystkie kwoty wyrażone są w tysiącach złotych polskich (o ile nie wskazano inaczej)		

Na podstawie danych otrzymanych z banków wycena bilansowa otwartych pozycji na instrumentach zabezpieczających typu forward na dzień 31 marca 2012 roku wyniosła minus 0,2 mln zł (w tym w związku z wystąpieniem przychodów zabezpieczanych w wyniku Grupy ujęto kwotę plus 1,1 mln zł), z czego zostało zaksięgowane w skonsolidowanym rachunku zysku i strat w pierwszym kwartale roku 2012 plus 0,2 mln zł natomiast minus 1,2 mln zł w kapitale własnym.

Kontrakty zabezpieczające zawierane są zgodnie z obowiązującą w Grupie EP strategią zabezpieczania działalności gospodarczej przed ryzykiem kursowym.

Grupa Kapitałowa EP od 1 lipca 2011 roku stosuje zasady rachunkowości zabezpieczeń. Instrumenty zabezpieczające (kontrakty walutowe typu forward) służą zabezpieczeniu rentowności konkretnych kontraktów handlowych Grupy Kapitałowej EP, nie są i nigdy nie były zawierane w innych celach niż służących zabezpieczeniu generowanych przepływów finansowych.

4. Zysk na akcję

Podstawowy/rozwodniony zysk na akcję liczony jest według formuły zysk netto przypadający akcjonariuszom podmiotu dominującego podzielony przez średnią ważoną liczbę akcji zwykłych występujących w danym okresie. Zysk przypadający na jedną akcję wyniósł w pierwszym kwartale 2012 roku **0,01 zł** wobec zysku przypadającego na akcję w wysokości 0,02 zł w analogicznym okresie roku ubiegłego.

5. Sezonowość działalności

Rynek usług budowlano-montażowych charakteryzuje się sezonowością, która jest powodowana w dużej mierze warunkami atmosferycznymi. Sezonowość potęgowana jest cyklem pracy sektora energetycznego – głównego odbiorcy usług podmiotu dominującego. Remonty i modernizacje urządzeń energetycznych odbywają się głównie w okresie letnim, ponieważ sezon zimowy jest okresem ich pracy.

6. Segmenty operacyjne

Przy wyodrębnianiu segmentów operacyjnych Zarząd kieruje się obszarami, które reprezentują główne usługi i produkty oferowane przez Grupę Kapitałową.

W Grupie Kapitałowej ustalono segment operacyjny jako podstawowy wzór sprawozdawczy.

Wykaz segmentów jest zgodny z prezentacją segmentów operacyjnych w skonsolidowanym sprawozdaniu jednostki dominującej najwyższego szczebla, tj. PBG S.A.

Grupa Kapitałowa EP rozpoznaje trzy segmenty, w ramach których prowadzona jest działalność operacyjna:

- **Energetyka,**
- **Budownictwo mieszkaniowe i przemysłowe,**
- **Inne.**

W ramach tych segmentów wyróżnia się następujące zakresy usług:

ENERGETYKA	BUDOWNICTWO MIESZKANIOWE I PRZEMYSŁOWE	INNE
<ul style="list-style-type: none"> ▪ usługi montażowe wykonywane dla energetyki zawodowej i przemysłowej ▪ usługi budowlano-montażowe wykonywane dla przemysłu ▪ produkcja przemysłowa wyrobów metalowych 	<ul style="list-style-type: none"> ▪ działalność deweloperska ▪ generalne wykonawstwo obiektów 	<ul style="list-style-type: none"> ▪ sprzedaż wyrobów hutniczych ▪ usługi szkoleniowe ▪ usługi laboratoryjno-badawcze ▪ usługi remontów, konserwacji i przeglądów maszyn i urządzeń ▪ usługi sprzętowe ▪ wynajem nieruchomości, sprzętu, maszyn i urządzeń ▪ działalność finansowa

Grupa prezentuje przychody ze sprzedaży, koszty oraz wynik (marżę brutto) w podziale na wyżej wymienione segmenty, nie prezentuje natomiast aktywów i pasywów bilansu w podziale na segmenty

Nazwa grupy kapitałowej:	GRUPA KAPITAŁOWA ENERGOMONTAŻ-POŁUDNIE		
Okres objęty sprawozdaniem finansowym:	01.01.2012 – 31.03.2012	Waluta sprawozdawcza:	złoty polski (PLN)
Poziom zaokrąglenia:	wszystkie kwoty wyrażone są w tysiącach złotych polskich (o ile nie wskazano inaczej)		

z działalności z uwagi na to, że część środków trwałych jest wykorzystywana do produkcji zaliczanej do różnych segmentów i brak jest możliwości przypisania zapasów materiałów do poszczególnych segmentów oraz niemożliwe jest przypisanie do segmentów zobowiązań z tytułu dostaw i usług oraz przychodów i kosztów pozostałej działalności operacyjnej i finansowej.

Informacje o poszczególnych segmentach operacyjnych zostały zaprezentowane w tabeli poniżej.

Nazwa grupy kapitałowej:	GRUPA KAPITAŁOWA ENERGOMONTAŻ-POŁUDNIE		
Okres objęty sprawozdaniem finansowym:	01.01.2012 – 31.03.2012	Waluta sprawozdawcza:	złoty polski (PLN)
Poziom zaokrągleń:	wszystkie kwoty wyrażone są w tysiącach złotych polskich (o ile nie wskazano inaczej)		

Przychody i wyniki segmentów operacyjnych:

Wyszczególnienie	Segmenty		Inne	Wartość skonsolidowana
	Energetyka	Budownictwo mieszkaniowe i przemysłowe		
<i>Wyniki finansowe segmentów za okres od 01.01. do 31.03.2012 roku</i>				
Przychody ogółem	87 184	1 022	3 029	91 235
Sprzedaż na zewnątrz	87 184	1 022	3 029	91 235
Sprzedaż między segmentami	-	-	-	-
Koszty ogółem	82 298	1 014	3 217	86 529
Wynik segmentu	4 886	8	- 188	4 706
<i>Wyniki finansowe segmentów za okres od 01.01. do 31.03.2011 roku</i>				
Przychody ogółem	66 641	4 827	4 292	75 760
Sprzedaż na zewnątrz	66 641	4 827	4 292	75 760
Sprzedaż między segmentami	-	-	-	-
Koszty ogółem	61 128	4 779	3 564	69 471
Wynik segmentu	5 513	48	728	6 289

Nazwa grupy kapitałowej:	GRUPA KAPITAŁOWA ENERGOMONTAŻ-PÓŁUDNIE		
Okres objęty sprawozdaniem finansowym:	01.01.2012 – 31.03.2012	Waluta sprawozdawcza:	złoty polski (PLN)
Poziom zaokrąglenia:	wszystkie kwoty wyrażone są w tysiącach złotych polskich (o ile nie wskazano inaczej)		

7. Rzeczowe aktywa trwałe

Podział rzeczowych aktywów trwałych na poszczególne grupy rodzajowe prezentuje poniższa tabela.

Wyszczególnienie	na dzień 31.03.2012	na dzień 31.12.2011	na dzień 31.03.2011
Grunty	7 687	7 687	7 614
Budynki i budowle	39 071	39 461	34 810
Maszyny i urządzenia	10 574	11 219	14 071
Środki transportu	8 983	9 599	10 443
Pozostałe środki trwałe	2 733	2 898	2 922
Wartość bilansowa netto	69 048	70 864	69 860
Rzeczowe aktywa trwałe w trakcie wytwarzania	542	142	4 228
Zaliczki na środki trwałe			
Rzeczowe aktywa trwałe ogółem	69 590	71 006	74 088
Zaklasyfikowanie rzeczowych aktywów trwałych jako przeznaczonych do sprzedaży	-	-	-
Rzeczowe aktywa trwałe	69 590	71 006	74 088

8. Kapitał podstawowy

W okresie pierwszego kwartału 2012 roku Energomontaż-Południe S.A. nie przeprowadzał emisji akcji.

Kapitał podstawowy według stanu na dzień bilansowy:

	31.03.2012	31.12.2011
Liczba akcji	70 972 001	70 972 001
Wartość nominalna akcji (PLN)	1,00	1,00
Kapitał podstawowy	70 972	70 972

8.1. Znaczący akcjonariusze

Akcjonariusze posiadający bezpośrednio lub pośrednio przez podmioty zależne co najmniej 5 % ogólnej liczby głosów na walnym zgromadzeniu Emitenta na dzień przekazania skonsolidowanego raportu kwartalnego wraz ze wskazaniem liczby posiadanych przez te podmioty akcji, ich procentowego udziału w kapitale zakładowym, liczby głosów z nich wynikających i ich procentowego udziału w ogólnej liczbie głosów na walnym zgromadzeniu oraz wskazanie zmian w strukturze własności znacznych pakietów akcji podmiotu dominującego w okresie od przekazania poprzedniego raportu okresowego zaprezentowane zostały poniżej.

W poniższej tabeli zaprezentowana została struktura akcjonariatu Spółki na podstawie zawiadomień otrzymanych od akcjonariuszy według stanu na dzień publikacji niniejszego raportu okresowego tj. **na dzień 15 maja 2012 r.**

Lp.	Akcjonariusz	Ilość akcji/głosów	Udział w kapitale zakładowym/ogólnej liczbie głosów
1.	RAFAKO S.A.	46 021 520	64,84%
2.	Klienci PIONEER Pekao Investment Management S.A.	3 594 619	5,06%
3.	Renata Gasinowicz*	3 550 525	5,00%
4.	Pozostali akcjonariusze	17 805 337	25,10%
OGÓŁEM		70 972 001	100,00%

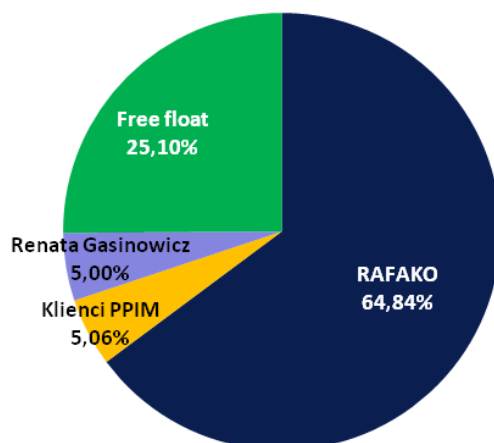
* na Nadzwyczajnym Walnym Zgromadzeniu Emitenta w dniu 12 kwietnia 2012 r. Pani Renata Gasinowicz posiadała 3.803.595 akcji, z których przystugiwało 3.803.595 głosów, co stanowiło 5,36% kapitału zakładowego i ogólnej liczby głosów w Spółce.

Zmiany w strukturze własności znacznych pakietów akcji

Nazwa grupy kapitałowej:	GRUPA KAPITAŁOWA ENERGOMONTAŻ-PÓŁUDNIE		
Okres objęty sprawozdaniem finansowym:	01.01.2012 – 31.03.2012	Waluta sprawozdawcza:	złoty polski (PLN)
Poziom zaokrąglenia:	wszystkie kwoty wyrażone są w tysiącach złotych polskich (o ile nie wskazano inaczej)		

Z zastrzeżeniem objaśnienia zamieszczonego pod tabelą powyżej w okresie od przekazania poprzedniego raportu okresowego (raportu rocznego) tj. **od dnia 30 kwietnia 2012 roku** jak również od przekazania poprzedniego raportu kwartalnego tj. **od dnia 29 lutego 2012 roku** do dnia publikacji niniejszego raportu nie odnotowano zmian w strukturze własności znacznych pakietów akcji.

**Akcyonariat według liczby akcji / głosów z akcji
- stan na dzień 15 maja 2012 roku**



8.2. Zestawienie akcji w posiadaniu osób zarządzających i nadzorujących

Zarząd Spółki	Ilość posiadanych akcji /szt./ 29.02.2012 r.	Zwiększenia	Zmniejszenia	Ilość posiadanych akcji /szt./ 15.05.2012 r.
Krzysztof Jan Diduch	0	-	-	0
Radosław Kamiński	1 547 656	-	-	1 547 656
Waldemar Barański	0	-	-	0

Rada Nadzorcza	Ilość posiadanych akcji /szt./ 29.02.2012 r.	Zwiększenia	Zmniejszenia	Ilość posiadanych akcji /szt./ 15.05.2012 r.
Wiesław Różacki	-*	-	-	0
Dariusz Karwacki	-*	-	-	0
Piotr Rućkowski	-*	-	-	0
Janusz Koszarny	-*	-	-	0
Andrzej Kowalski	0	-	-	0
Przemysław Szkudlarczyk	-*	-	-	0

* na dzień przekazania poprzedniego raportu kwartalnego wymieniona osoba nie wchodziła w skład Rady Nadzorczej Emitenta

9. Dywidendy

W I kwartale 2012 roku Spółka nie wypłacała, ani nie deklarowała wypłaty dywidendy.

10. Emisja i wykup papierów dłużnych

W okresie I kwartału 2012 roku Grupa EP nie emitowała papierów dłużnych. Grupa EP nie posiada papierów dłużnych, z których wynikałby obowiązek wykupu.

Nazwa grupy kapitałowej:	GRUPA KAPITAŁOWA ENERGOMONTAŻ-POŁUDNIE		
Okres objęty sprawozdaniem finansowym:	01.01.2012 – 31.03.2012	Waluta sprawozdawcza:	złoty polski (PLN)
Poziom zaokrąglenia:	wszystkie kwoty wyrażone są w tysiącach złotych polskich (o ile nie wskazano inaczej)		

11. Zobowiązania warunkowe

Wartość zobowiązań warunkowych według stanu na koniec poszczególnych okresów (w tym dotyczących jednostek powiązanych) przedstawia się następująco:

Wyszczególnienie	na dzień 31.03.2012	na dzień 31.12.2011	na dzień 31.03.2011
Wobec jednostek powiązanych wyłączonych z konsolidacji:			
Poręczenie spłaty pożyczki i kredytu			
Poręczenie spłaty zobowiązań handlowych i innych			
Poręczenie gwarancji kontraktowych			
Poręczenie obecnych i przyszłych umów leasingowych			
Poręczenie limitu kredytowo-gwarancyjnego			
Poręczenie limitu na transakcje pochodne			
Gwarancje należytego wykonania kontraktu			
Gwarancje właściwego usunięcia wad i usterek			
Gwarancje wadialne			
Gwarancje zapłaty zobowiązań handlowych			
Gwarancje zwrotu zaliczki			
Gwarancje kwot zatrzymanych			
Gwarancje płatności			
Inne			
Jednostki powiązane wyłączone z konsolidacji razem	0	0	0
Wobec jednostek stowarzyszonych:			
Poręczenie spłaty pożyczki i kredytu			
Poręczenie spłaty zobowiązań handlowych i innych			
Poręczenie gwarancji kontraktowych			
Poręczenie obecnych i przyszłych umów leasingowych			
Poręczenie limitu kredytowo-gwarancyjnego			
Poręczenie limitu na transakcje pochodne			
Gwarancje należytego wykonania kontraktu			
Gwarancje właściwego usunięcia wad i usterek			
Gwarancje wadialne			
Gwarancje zapłaty zobowiązań handlowych			
Gwarancje zwrotu zaliczki			
Gwarancje kwot zatrzymanych			
Gwarancje płatności			
Inne			
Jednostki stowarzyszone razem	0	0	0
Wobec jednostek powiązanych:			
Poręczenie spłaty pożyczki i kredytu	96 020	114 807	1 124
Poręczenie spłaty zobowiązań handlowych i innych			
Poręczenie gwarancji kontraktowych			
Poręczenie obecnych i przyszłych umów leasingowych			
Poręczenie limitu kredytowo-gwarancyjnego	52 196		
Poręczenie limitu na transakcje pochodne			
Gwarancje należytego wykonania kontraktu			
Gwarancje właściwego usunięcia wad i usterek			

Nazwa grupy kapitałowej:	GRUPA KAPITAŁOWA ENERGOMONTAŻ-POŁUDNIE		
Okres objęty sprawozdaniem finansowym:	01.01.2012 – 31.03.2012	Waluta sprawozdawcza:	złoty polski (PLN)
Poziom zaokrąglenia:	wszystkie kwoty wyrażone są w tysiącach złotych polskich (o ile nie wskazano inaczej)		

Wyszczególnienie	na dzień 31.03.2012	na dzień 31.12.2011	na dzień 31.03.2011
Gwarancje wadialne			
Gwarancje zapłaty zobowiązań handlowych			
Gwarancje zwrotu zaliczki			
Gwarancje kwot zatrzymanych			
Gwarancje płatności			
Inne poręczenie obligacji , weksle wydane	833 308	876 346	
Jednostki powiązane razem	981 524	991 153	1 124
Wobec pozostałych jednostek:			
Poręczenie spłaty pożyczki i kredytu			
Poręczenie spłaty zobowiązań handlowych i innych			
Poręczenie gwarancji kontraktowych			
Poręczenie obecnych i przyszłych umów leasingowych	47	49	59
Poręczenie limitu kredytowo-gwarancyjnego			
Poręczenie limitu na transakcje pochodne			
Gwarancje należytego wykonania kontraktu	46 772	47 881	45 431
Gwarancje właściwego usunięcia wad i usterek	19 424	17 568	13 858
Gwarancje wadialne	1 920	1 935	4 256
Gwarancje zapłaty zobowiązań handlowych			
Gwarancje zwrotu zaliczki	20 563	15 757	23 625
Gwarancje kwot zatrzymanych			
Gwarancje płatności			
Inne, weksle wydane	559	316	2 788
Pozostałe jednostki razem	89 285	83 506	90 017
Zobowiązania warunkowe ogółem	1 070 809	1 074 659	91 141

W I kwartale 2012 roku Grupa nie udzielała poręczeń i gwarancji o wartości przekraczającej 10% kapitału własnego Spółki.

12. Informacja o istotnych postępowaniach sądowych, arbitrażowych i administracyjnych

Według stanu na dzień publikacji niniejszego sprawozdania Energomontaż-Południe S.A. jest stroną postępowań toczących się przed sądem, których wartość stanowi, co najmniej 10% kapitałów własnych Spółki.

1. W dniu 17 stycznia 2011 r., Emitent otrzymał odpis pozwu Martifer Polska Sp. z o.o. z siedzibą w Gliwicach („Powód”) w sprawie o zapłatę z wnioskiem o udzielenie zabezpieczenia roszczenia. Wartość przedmiotu sporu wskazana przez powoda wynosi 90.753 tys. zł. Powód twierdził, iż żądana kwota należy mu się tytułem zapłaty za wykonane roboty budowlane w oparciu umowę o roboty budowlane z dnia 29 października 2009 r., kary umownej za odstąpienie od umowy oraz odszkodowania za inne przypadki niewykonania przedmiotowej umowy o roboty budowlane.
Stroną pozwaną są spółki: Energomontaż-Południe S.A., Hydrobudowa Polska S.A., Hydrobudowa 9 S.A., Alpine Construction Polska Sp. z o.o., PBG Technologia Sp. z o.o.
W opinii Zarządu podmiotu dominującego żądania pozwu są nieuzasadnione oraz pozbawione podstaw faktycznych i prawnych. Wniesienie pozwu przez Martifer Polska Sp. z o.o., w ocenie Zarządu Energomontaż-Południe S.A. stanowi działanie taktyczne i ma na celu polepszenie sytuacji negocjacyjnej Martifer Polska sp. z o.o. w związku z dopuszczeniem się przez Martifer Polska sp. z o.o. rażących naruszeń zawartej z Emitentem umowy o roboty budowlane, od której Emitent - z winy Martifer Polska Sp. z o.o. odstąpił w dniu 2 września 2010 r., o czym informowano raportem bieżącym nr 41/2010 w dniu 3 września 2010 roku.
O zawarciu umowy z Konsorcjum Hydrobudowa Polska S.A. i Alpine Construction Polska Sp. z o.o. dotyczącej budowy konstrukcji stalowej dachu Areny Bałtyckiej (obecnie PGE Arena

Nazwa grupy kapitałowej:	GRUPA KAPITAŁOWA ENERGOMONTAŻ-PÓŁUDNIE		
Okres objęty sprawozdaniem finansowym:	01.01.2012 – 31.03.2012	Waluta sprawozdawcza:	złoty polski (PLN)
Poziom zaokrąglenie:	wszystkie kwoty wyrażone są w tysiącach złotych polskich (o ile nie wskazano inaczej)		

Gdańsk) Spółka informowała raportem bieżącym nr 58/2009 z dnia 21 października 2009 r. Wykonanie części prac o wartości 44 mln zł zostało podzleczone Konsorcjum firm Martifer Polska Sp. z o.o. i Ocekon Engineering s.r.o., Słowacja. Prace miały zostać wykonane w terminie do dnia 30 czerwca 2010 r.

Martifer Polska sp. z o.o. nie dochował terminu zakończenia prac, skutkiem czego jest trwający spór. Aktualnie kwota roszczenia została ograniczona do 60.313 tys. zł między innymi z uwagi na przekazanie firmie Martifer Polska Sp. z o.o. tzw. konstrukcji wsporczej.

2. W dniu 18 stycznia 2012 r. Emitent złożył do Sądu Okręgowego w Katowicach, Wydział XIII Gospodarczy, pozew przeciwko Konsorcjum firm Martifer Polska Sp. z o.o. i Ocekon Engineering s.r.o., Słowacja (odpowiednio Konsorcjum lub Martifer) o solidarną zapłatę kwoty 24,3 mln zł wraz z ustawowymi odsetkami z tytułu dodatkowych kosztów, jakie Emitent poniósł z winy pozwanych na skutek wykonania czynności umownych, które miały zostać wykonane przez konsorcjum pozwanych, m.in. prac zastępczych, a nie zostały wykonane z przyczyn leżących po stronie Konsorcjum pozwanych. Kwota, której Emitent domaga się od Konsorcjum nie jest porównywalna z kwotą pozwu z jakim Martifer Polska Sp. z o.o. wystąpił między innymi przeciwko Emitentowi (odpowiedzialność solidarna) w grudniu 2010 r. Wynika to z faktu domagania się przez Spółkę zwrotu jedynie słusznie poniesionych kosztów od Konsorcjum firm Martifer Polska Sp. z o.o. i Ocekon Engineering s.r.o. Spółka zwraca uwagę, iż wartość przedmiotu sporu z pozwu Martifer Polska Sp. z o.o. uległa zmniejszeniu o ok. 30 mln zł (w porównaniu do wartości pierwotnej), choć nie zaszyły od tego czasu żadne istotne przesłanki to uzasadniające. Świadczy to o absurdalności kwot wskazanych w przedmiotowym pozwie przeciwko Spółce.

Poza opisanymi powyżej, w okresie sprawozdawczym Emitent, ani jednostka zależna, nie był stroną żadnego postępowania lub postępowań toczących się przed sądem, organem właściwym dla postępowania arbitrażowego lub organem administracji publicznej, których wartość dla pojedynczego, dwu lub więcej postępowań, dotyczących zobowiązań albo wierzytelności, stanowiłaby co najmniej 10% kapitałów własnych Emitenta.

13. Połączenie jednostek gospodarczych

W okresie I kwartału 2012 r. przedmiotowe zdarzenie nie wystąpiło.

14. Działalność zaniechana

Grupa nie posiada działalności zaniechanej.

15. Transakcje z jednostkami powiązanymi

Istotne transakcje z jednostkami powiązanymi zostały szczegółowo opisane w punkcie 11 niniejszego sprawozdania. W okresie sprawozdawczym Spółka również zawierała z jednostkami powiązanymi transakcje wyszczególnione w tabelach poniżej.

Nazwa grupy kapitałowej:	GRUPA KAPITAŁOWA ENERGOMONTAŻ-POŁUDNIE		
Okres objęty sprawozdaniem finansowym:	01.01.2012 – 31.03.2012	Waluta sprawozdawcza:	złoty polski (PLN)
Poziom zaokrąglenia:	wszystkie kwoty wyrażone są w tysiącach złotych polskich (o ile nie wskazano inaczej)		

INFORMACJE NA TEMAT PODMIOTÓW POWIĄZANYCH - SPRZEDAŻ I NALEŻNOŚCI

	Przychody z działalności operacyjnej			Należności		
	01.01 - 31.03.2012	01.01 - 31.12.2011	01.01 - 31.03.2011	31.03.2012	31.12.2011	31.03.2011
Sprzedaż do:						
Jednostki dominującej	2 823	267		644		
Jednostki zależnej	0	-	1 253	0	-	10 121
Jednostki stowarzyszonej						
Wspólnego przedsięwzięcia						
Kluczowego personelu kierowniczego						
Pozostałych podmiotów powiązanych	432	9 308		2 197	2 409	
Razem	3 255	9 575	1 253	2 841	2 409	10 121

INFORMACJE NA TEMAT PODMIOTÓW POWIĄZANYCH - ZAKUP I ZOBOWIĄZANIA

	Zakup (koszty, aktywa)			Zobowiązania		
	01.01 - 31.03.2012	01.01 - 31.12.2011	01.01 - 31.03.2011	31.03.2012	31.12.2011	31.03.2011
Zakup od:						
Jednostki dominującej	35	519	-	53	430	
Jednostki zależnej	0	-	7 352	0	-	3 244
Jednostki stowarzyszonej						
Wspólnego przedsięwzięcia						
Kluczowego personelu kierowniczego						
Pozostałych podmiotów powiązanych	56	71		3 279	2 206	
Razem	91	590	7 352	3 332	2 636	3 244

Nazwa grupy kapitałowej:	GRUPA KAPITAŁOWA ENERGOMONTAŻ-POŁUDNIE		
Okres objęty sprawozdaniem finansowym:	01.01.2012 – 31.03.2012	Waluta sprawozdawcza:	złoty polski (PLN)
Poziom zaokrągleń:	wszystkie kwoty wyrażone są w tysiącach złotych polskich (o ile nie wskazano inaczej)		

INFORMACJE NA TEMAT PODMIOTÓW POWIĄZANYCH - POŻYCZKI UDZIELONE

	31.03.2012		31.12.2011		31.03.2011	
	Udzielone w okresie	Skumulowane saldo	Udzielone w okresie	Skumulowane saldo	Udzielone w okresie	Skumulowane saldo
Pożyczki udzielone:						
Jednostce dominującej						
Jednostce zależnej	4	15	11	11	5 014	5 014
Jednostce stowarzyszonej						
Wspólnemu przedsięwzięciu						
Kluczowemu personelowi kierowniczemu						
Pozostałym podmiotom powiązanym						
Razem	4	15	11	11	5 014	5 014

INFORMACJE NA TEMAT PODMIOTÓW POWIĄZANYCH - POŻYCZKI OTRZYMANE

	31.03.2012		31.12.2011		31.03.2011	
	Otrzymane w okresie	Skumulowane saldo	Otrzymane w okresie	Skumulowane saldo	Otrzymane w okresie	Skumulowane saldo
Pożyczki otrzymane od:						
Jednostki dominującej			4 000	4 000		
Jednostki zależnej						
Jednostki stowarzyszonej						
Wspólnego przedsięwzięcia						
Kluczowego personelu kierowniczego						
Pozostałych podmiotów powiązanych	459	459				
Razem	459	459	4 000	4 000	-	-

Transakcje z jednostkami powiązanymi zawierane są na warunkach rynkowych w toku normalnie prowadzonej działalności.

Nazwa grupy kapitałowej:	GRUPA KAPITAŁOWA ENERGOMONTAŻ-PÓŁUDNIE		
Okres objęty sprawozdaniem finansowym:	01.01.2012 – 31.03.2012	Waluta sprawozdawcza:	złoty polski (PLN)
Poziom zaokrąglenia:	wszystkie kwoty wyrażone są w tysiącach złotych polskich (o ile nie wskazano inaczej)		

16. Zdarzenia po dniu bilansowym

Po dniu bilansowym nie wystąpiły inne niż opisane w punkcie 3.1 sprawozdania zdarzenia mające istotny wpływ na wynik skonsolidowany.

17. Stanowisko Zarządu odnośnie możliwości zrealizowania wcześniej publikowanych prognoz

Spółka nie publikowała prognoz wyników finansowych na 2012 rok.

18. Wskazanie czynników, które będą miały wpływ na przyszłe wyniki finansowe

Do najważniejszych czynników mogących mieć wpływ na sytuację finansową Emitenta w perspektywie, co najmniej kolejnego kwartału należy zaliczyć:

- koniunkturę w branży,
- obecność Spółki w Grupie RAFAKO postrzegana poprzez pryzmat zwiększenia zdolności do pozyskiwania kontraktów o znacznej wartości jednostkowej,
- rentowność kontraktów realizowanych na rynku krajowym oraz rynkach zagranicznych (Niemcy, Holandia),
- poziom cen materiałów i usług budowlanych,
- koszty zatrudnienia oraz dostępność wykwalifikowanych pracowników (spawacze, monterzy),
- sprzedaż posiadanego majątku nieprodukcyjnego.

19. Wybrane dane finansowe przeliczone na euro

W okresach objętych skróconym skonsolidowanym sprawozdaniem finansowym, do przeliczenia wybranych danych finansowych zastosowano następujące średnie kursy wymiany złotego w stosunku do EUR, ustalane przez Narodowy Bank Polski:

- kurs obowiązujący na ostatni dzień okresu sprawozdawczego: 31.03.2012 4,1616 PLN/EUR, 31.03.2011 4,0119 PLN/EUR,
- średni kurs w okresie, obliczony jako średnia arytmetyczna kursów obowiązujących na ostatni dzień każdego miesiąca w danym okresie: 01.01 – 31.03.2012 4,1750 PLN/EUR, 01.01 – 31.03.2011 3,9742 PLN/EUR,
- najwyższy i najniższy kurs obowiązujący w każdym okresie: 01.01 – 31.03.2012 4,1062 – 4,5135 PLN/EUR, 01.01 – 31.03.2011 3,8403 – 4,0800 PLN/EUR.

Podstawowe pozycje skonsolidowanego sprawozdania z sytuacji finansowej, skonsolidowanego sprawozdania z całkowitych dochodów oraz skonsolidowanego sprawozdania z przepływów pieniężnych, przeliczone na EURO, przedstawia tabela:

Wyszczególnienie	za okres od 01.01 do 31.03.2012	za okres od 01.01 do 31.03.2011	za okres od 01.01 do 31.03.2012	za okres od 01.01 do 31.03.2011
	tys. PLN		tys. EUR	
Sprawozdanie z całkowitych dochodów				
Przychody ze sprzedaży	91 235	75 760	21 853	19 063
Zysk (strata) z działalności operacyjnej	(395)	2 547	(95)	641
Zysk (strata) przed opodatkowaniem	814	865	195	218
Zysk (strata) netto	660	1 389	158	350
Zysk (strata) na jedną akcję zwykłą (w PLN / EUR)	0,01	0,02	0,00	0,01
Średni kurs PLN / EUR	X	X	4,1750	3,9742
Sprawozdanie z przepływów pieniężnych				
Środki pieniężne netto z działalności operacyjnej	6 305	14 793	1 510	3 722
Środki pieniężne netto wykorzystane w działalności inwestycyjnej	(393)	(3 659)	(94)	(921)
Środki pieniężne netto z działalności finansowej	(5 122)	(15 251)	(1 227)	(3 838)
Zmiana netto stanu środków pieniężnych i ich ekwiwalentów	790	(4 117)	189	(1 036)
Średni kurs PLN / EUR	X	X	4,1750	3,9742
Sprawozdanie z sytuacji finansowej				

Nazwa grupy kapitałowej:	GRUPA KAPITAŁOWA ENERGOMONTAŻ-POŁUDNIE		
Okres objęty sprawozdaniem finansowym:	01.01.2012 – 31.03.2012	Waluta sprawozdawcza:	złoty polski (PLN)
Poziom zaokrąglenia:	wszystkie kwoty wyrażone są w tysiącach złotych polskich (o ile nie wskazano inaczej)		

Wyszczególnienie	za okres od 01.01 do 31.03.2012	za okres od 01.01 do 31.03.2011	za okres od 01.01 do 31.03.2012	za okres od 01.01 do 31.03.2011
	tys. PLN		tys. EUR	
Aktywa	379 604	389 459	91 216	97 076
Zobowiązania długoterminowe	62 497	69 892	15 018	17 421
Zobowiązania krótkoterminowe	218 837	225 477	52 585	56 202
Kapitał własny przypadający akcjonariuszom jednostki dominującej	98 270	94 090	23 614	23 453
Kapitał podstawowy	70 972	70 972	17 054	17 690
Średnia ważona liczba akcji zwykłych	70 972	69 204	70 972	69 204
Wartość księgowa na jedną akcję (w PLN / EUR)	1,38	1,35	0,33	0,34
Zadeklarowana lub wypłacona dywidenda na jedną akcję (w PLN / EUR)	-	-	-	-
Kurs PLN / EUR na koniec okresu	X	X	4,1616	4,0119

Nazwa grupy kapitałowej:	GRUPA KAPITAŁOWA ENERGOMONTAŻ-POŁUDNIE		
Okres objęty sprawozdaniem finansowym:	01.01.2012 – 31.03.2012	Waluta sprawozdawcza:	złoty polski (PLN)
Poziom zaokrąglenia:	wszystkie kwoty wyrażone są w tysiącach złotych polskich (o ile nie wskazano inaczej)		

SKRÓCONE JEDNOSTKOWE SPRAWOZDANIE FINANSOWE ENERGOMONTAŻ-POŁUDNIE S.A.

SPRAWOZDANIE Z SYTUACJI FINANSOWEJ

Wyszczególnienie	na dzień 31.03.2012	na dzień 31.12.2011	na dzień 31.03.2011
Aktywa			
I. Aktywa trwale długoterminowe	183 015	181 884	169 386
1. Rzeczowe aktywa trwałe	69 483	70 900	71 201
2. Wartości niematerialne	3 033	2 916	1 580
3. Wartość firmy	0	0	0
4. Nieruchomości inwestycyjne	82 657	82 657	83 964
5. Aktywa finansowe	393	401	3 763
5a. Inwestycje w jednostkach zależnych	0	0	100
5b. Inwestycje dostępne do sprzedaży	124	124	214
5c. Inne aktywa finansowe	95	95	95
5d. Udzielone pożyczki	174	182	3 354
6. Należności długoterminowe	11 752	8 487	4 011
7. Aktywa z tytułu odroczonego podatku dochodowego	15 697	16 523	4 787
8. Rozliczenia międzyokresowe	0	0	80
II. Aktywa obrotowe krótkoterminowe	196 182	207 100	244 475
1. Zapasy	69 988	79 018	110 904
2. Należności krótkoterminowe	122 460	125 127	120 402
2a. Należności z tytułu dostaw i usług	67 681	59 199	70 103
2b. Pozostałe należności	21 145	22 485	23 325
2c. Należności z tytułu podatku dochodowego	2 663	2 663	5 457
2d. Rozliczenia międzyokresowe	30 971	40 780	21 517
3. Aktywa finansowe obrotowe	60	52	3 913
3a. Udzielone pożyczki	60	52	1 911
3b. Aktywa finansowe przeznaczone do sprzedaży	0	0	0
3c. Walutowe kontrakty terminowe typu forward	0	0	2 002
4. Środki pieniężne i ich ekwiwalenty	3 674	2 903	9 256
III. Aktywa trwale przeznaczone do sprzedaży	0	0	0
Aktywa razem	379 197	388 984	413 861
Pasywa			
I. Kapitał własny	100 694	96 724	114 505
1. Kapitał akcyjny	92 307	92 307	92 307
- w tym przeszacowanie kapitału z tytułu hiperinflacji	21 335	21 335	21 335
2. Akcje własne	0	0	-11 165
3. Kapitał zapasowy	33 385	33 385	32 492
4. Kapitał rezerwowy z aktualizacji wyceny aktywów	18 377	14 858	19 443
5. Pozostałe kapitały rezerwowe	69 968	69 968	69 968
6. Zysk (strata) z lat ubiegłych	-113 793	-93 323	-92 602
7. Zysk (strata) roku bieżącego	450	-20 471	4 062
II. Zobowiązania długoterminowe	62 495	69 891	73 813
1. Rezerwy	17 609	17 609	16 779
1a. Rezerwy na świadczenia pracownicze	5 934	5 934	5 996
1b. Rezerwa z tytułu odroczonego podatku dochodowego	11 675	11 675	10 783

Nazwa grupy kapitałowej:	GRUPA KAPITAŁOWA ENERGOMONTAŻ-POŁUDNIE		
Okres objęty sprawozdaniem finansowym:	01.01.2012 – 31.03.2012	Waluta sprawozdawcza:	złoty polski (PLN)
Poziom zaokrągleń:	wszystkie kwoty wyrażone są w tysiącach złotych polskich (o ile nie wskazano inaczej)		

Wyszczególnienie	na dzień 31.03.2012	na dzień 31.12.2011	na dzień 31.03.2011
1c. Pozostałe rezerwy	0	0	0
2. Zobowiązania finansowe	44 165	48 636	53 230
2a. Kredyty bankowe i pożyczki	0	0	3 950
2b. Zobowiązania z tytułu leasingu	44 165	48 636	49 280
3. Inne zobowiązania długoterminowe	721	3 646	3 804
III. Zobowiązania krótkoterminowe	216 008	222 369	225 543
1. Rezerwy	2 568	2 568	844
1a. Rezerwy na świadczenia pracownicze	987	987	844
1b. Pozostałe rezerwy	1 581	1 581	0
2. Zobowiązania finansowe	68 794	71 167	62 751
2a. Kredyty bankowe i pożyczki	59 965	58 755	54 167
2b. Zobowiązania z tytułu leasingu	8 676	8 901	8 192
2c. Walutowe kontrakty typu forward	153	3 511	392
3. Zobowiązania krótkoterminowe	144 646	148 634	161 948
3a. Zobowiązania z tytułu dostaw i usług	44 335	49 441	43 109
3b. Pozostałe zobowiązania	56 202	60 740	86 202
3c. Zobowiązania z tytułu podatku dochodowego	0	0	0
3d. Rozliczenia międzyokresowe	44 109	38 453	32 637
III. Zobowiązania związane z aktywami trwałymi przeznaczonymi do sprzedaży	0	0	0
Pasywa razem	379 197	388 984	413 861
Wartość księgowa	100 694	96 724	114 505
Średnia ważona liczba akcji zwykłych (w tys. szt.)	70 972	69 846	69 204
Wartość księgowa na jedną akcję (w zł)	1,42	1,38	1,65

Nazwa grupy kapitałowej:	GRUPA KAPITAŁOWA ENERGOMONTAŻ-POŁUDNIE		
Okres objęty sprawozdaniem finansowym:	01.01.2012 – 31.03.2012	Waluta sprawozdawcza:	złoty polski (PLN)
Poziom zaokrąglenia:	wszystkie kwoty wyrażone są w tysiącach złotych polskich (o ile nie wskazano inaczej)		

SPRAWOZDANIE Z CAŁKOWITYCH DOCHODÓW

Wyszczególnienie	za okres od 01.01. do 31.03.2012	za okres od 01.01. do 31.03.2011
I. Przychody netto ze sprzedaży produktów, towarów i materiałów	91 229	75 479
II. Koszty sprzedanych produktów, towarów i materiałów	86 528	67 839
III. Zysk (strata) brutto ze sprzedaży	4 701	7 640
IV. Inne przychody	3 612	3 852
V. Koszty sprzedaży	0	87
VI. Koszty ogólnego zarządu	5 623	3 942
VII. Inne koszty	3 344	2 370
VIII. Zysk (strata) na działalności operacyjnej	-654	5 093
IX. Przychody finansowe	2 901	35
X. Koszty finansowe	1 692	1 651
XI. Zysk (strata) przed opodatkowaniem	555	3 477
XII. Podatek dochodowy	105	-585
XIII. Zysk (strata) netto z działalności kontynuowanej	450	4 062
XIV. Zysk (strata) na działalności zaniechanej	0	0
XV. Zysk (strata) netto na działalności kontynuowanej i zaniechanej	450	4 062
Pozycja		
Zysk (strata) na netto	450	4 062
Inne całkowite dochody	3 520	0
Aktywa finansowe dostępne do sprzedaży	0	0
Zabezpieczenie przepływów pieniężnych	4 346	0
Skutki aktualizacji nieruchomości	0	0
Podatek dochodowy odnoszący się do składników innych dochodów całkowitych	-826	0
Całkowite dochody ogółem	3 970	4 062
Zysk (strata) netto	450	4 062
Średnia ważona liczba akcji zwykłych (w tys. szt.)	70 972	69 204
Zysk (strata) na jedną akcję zwykłą (w zł)	0,01	0,06

Nazwa grupy kapitałowej:	GRUPA KAPITAŁOWA ENERGOMONTAŻ-POŁUDNIE		
Okres objęty sprawozdaniem finansowym:	01.01.2012 – 31.03.2012	Waluta sprawozdawcza:	złoty polski (PLN)
Poziom zaokrąglenia:	wszystkie kwoty wyrażone są w tysiącach złotych polskich (o ile nie wskazano inaczej)		

SPRAWOZDANIE ZE ZMIAN W KAPITALE WŁASNYM

1 stycznia 2012 r.	Kapitał akcyjny	Akcje własne	Kapitał zapasowy	Kapitał z aktualizacji wyceny	Pozostałe kapitały rezerwowe	Zysk (strata) z lat ubiegłych i roku bieżącego	Kapitał własny
Stan na początek okresu	92 307	0	33 385	14 858	69 968	-113 794	96 724
- w tym przeszacowanie kapitału z tytułu hiperinflacji	21 335	0	0	0	0	0	21 335
Zmiany zasad rachunkowości	0	0	0	0	0	0	0
Korekty błędów podstawowych	0	0	0	0	0	0	0
Bilans otwarcia po zmianach	92 307	0	33 385	14 858	69 968	-113 794	96 724
Zwiększenia(+)/zmniejszenia (-) z emisji akcji	0	0	0	0	0	0	0
Zwiększenia(+)/zmniejszenia (-) z likwidacji i zbycia środków trwałych	0	0	0	0	0	0	0
Zwiększenia (+)/zmniejszenia (-) z podziału zysku	0	0	0	0	0	0	0
Zwiększenia(+)/zmniejszenia (-) wycena środków trwałych	0	0	0	0	0	0	0
Wycena aktywów finansowych	0	0	0	3 520	0	0	3 520
Zysk (strata) netto	0	0	0	0	0	450	450
Pozostałe zwiększenia(+)/zmniejszenia(-)	0	0	0	0	0	0	0
31 marzec 2012 r.	92 307	0	33 385	18 378	69 968	-113 344	100 694

Nazwa grupy kapitałowej:	GRUPA KAPITAŁOWA ENERGOMONTAŻ-POŁUDNIE		
Okres objęty sprawozdaniem finansowym:	01.01.2012 – 31.03.2012	Waluta sprawozdawcza:	złoty polski (PLN)
Poziom zaokrąglenia:	wszystkie kwoty wyrażone są w tysiącach złotych polskich (o ile nie wskazano inaczej)		

1 stycznia 2011 r.	Kapitał akcyjny	Akcje własne	Kapitał zapasowy	Kapitał z aktualizacji wyceny	Pozostałe kapitały rezerwowe	Zysk (strata) z lat ubiegłych i roku bieżącego	Kapitał własny
Stan na początek okresu	92 307	0	32 492	10 808	69 968	-41 272	164 303
- w tym przeszacowanie kapitału z tytułu hiperinflacji	21 335	0	0	0	0	0	21 335
Zmiany zasad rachunkowości	0	0	0	0	0	0	0
Korekty błędów podstawowych	0	0	0	8 635	0	-51 330	-42 695
Bilans otwarcia po zmianach	92 307	0	32 492	19 443	69 968	-92 602	121 608
Zwiększenia(+)/zmniejszenia (-) z likwidacji i zbycia środków trwałych	0	0	0	0	0	0	0
Zwiększenia (+)/zmniejszenia (-) z podziału zysku	0	0	0	0	0	0	0
Zwiększenia(+)/zmniejszenia (-) wycena środków trwałych	0	0	0	0	0	0	0
Nabycie akcji własnych	0	-11165	0	0	0	0	-11 165
Wycena aktywów finansowych	0	0	0	0	0	0	0
Utworzenie kapitału z wyceny transakcji zabezpieczających	0	0	0	0	0	0	0
Zysk (strata) netto	0	0	0	0	0	4 062	4 062
Agio ze sprzedaży akcji własnych	0	0	0	0	0	0	0
Pozostałe zwiększenia(+)/zmniejszenia(-)	0	0	0	0	0	0	0
31 marzec 2011 r.	92 307	-11 165	32 492	19 443	69 968	-88 540	114 505

Nazwa grupy kapitałowej:	GRUPA KAPITAŁOWA ENERGOMONTAŻ-PÓŁUDNIE		
Okres objęty sprawozdaniem finansowym:	01.01.2012 – 31.03.2012	Waluta sprawozdawcza:	złoty polski (PLN)
Poziom zaokrąglenia:	wszystkie kwoty wyrażone są w tysiącach złotych polskich (o ile nie wskazano inaczej)		

SPRAWOZDANIE Z PRZEPŁYWÓW PIENIĘŻNYCH

Wyszczególnienie	za okres od 01.01 do 31.03.2012	za okres od 01.01 do 31.12.2011	za okres od 01.01 do 31.03.2011
A. Przepływy środków pieniężnych z działalności operacyjnej - metoda pośrednia			
I. Zysk (strata) brutto	555	-29 951	3 477
II. Korekty razem	5 735	48 204	10 848
1. Udział w (zyskach) stratach netto jednostek podporządkowanych wycenianych metodą praw własności	0	0	0
2. Amortyzacja	1 963	8 365	1 822
3. Zyski (straty) z tytułu różnic kursowych	0	0	-179
4. Odsetki i udziały w zyskach (dywidendy)	1 633	8 081	1 675
5. Zysk (strata) z działalności inwestycyjnej	0	144	55
6. Zmiana stanu rezerw	0	662	-2 298
7. Zmiana stanu zapasów	9 025	34 845	2 959
8. Zmiana stanu należności	-10 591	17 155	13 785
9. Zmiana stanu zobowiązań krótkoterminowych, z wyjątkiem pożyczek i kredytów	-11 761	-5 364	2 544
10. Zmiana stanu rozliczeń międzyokresowych	15 466	-23 150	-9 071
11. Zapłacony podatek	0	2 351	-444
12. Inne korekty	0	5 115	0
III. Przepływy pieniężne netto z działalności operacyjnej (I+/-II)	6 290	18 253	14 325
B. Przepływy środków pieniężnych z działalności inwestycyjnej			
I. Wpływy	8	758	334
1. Zbycie wartości niematerialnych oraz rzeczowych aktywów trwałych	0	313	183
2. Zbycie inwestycji w nieruchomości oraz wartości niematerialne	0	0	0
3. Z aktywów finansowych, w tym:	8	445	151
a) w jednostkach powiązanych	0	143	144
- zbycie aktywów finansowych	0	0	0
- dywidendy i udziały w zyskach	0	0	0
- spłata udzielonych pożyczek	0	143	144
- inne wpływy	0	0	0
- odsetki	0	0	0
b) w pozostałych jednostkach	8	302	7
- zbycie aktywów finansowych	0	0	0
- dywidendy i udziały w zyskach	0	38	0
- spłata udzielonych pożyczek	6	27	0
- odsetki	2	237	7
- inne wpływy z aktywów finansowych	0	0	0
4. Inne wpływy inwestycyjne	0	0	0
II. Wydatki	405	7 117	3 849
1. Nabycie wartości niematerialnych oraz rzeczowych aktywów trwałych	401	6 856	3 599
2. Inwestycje w nieruchomości oraz wartości niematerialne	0	0	0
3. Na aktywa finansowe, w tym:	4	261	250
a) w jednostkach powiązanych	0	11	0
- nabycie aktywów finansowych	0	0	0
- udzielone pożyczki	0	11	0

Nazwa grupy kapitałowej:	GRUPA KAPITAŁOWA ENERGOMONTAŻ-PÓŁUDNIE		
Okres objęty sprawozdaniem finansowym:	01.01.2012 – 31.03.2012	Waluta sprawozdawcza:	złoty polski (PLN)
Poziom zaokrąglenia:	wszystkie kwoty wyrażone są w tysiącach złotych polskich (o ile nie wskazano inaczej)		

Wyszczególnienie	za okres od 01.01 do 31.03.2012	za okres od 01.01 do 31.12.2011	za okres od 01.01 do 31.03.2011
b) w pozostałych jednostkach	4	250	250
- nabycie aktywów finansowych	0	0	0
- udzielone pożyczki	4	250	250
4. Inne wydatki inwestycyjne	0	0	0
III. Przepływy pieniężne netto z działalności inwestycyjnej (I-II)	-397	-6 359	-3 515
C. Przepływy środków pieniężnych z działalności finansowej			
I. Wpływy	1 210	12 057	0
1. Wpływy netto z emisji akcji (wydania udziałów) i innych instrumentów kapitałowych oraz dopłat do kapitału	0	0	0
2. Kredyty i pożyczki	1 210	0	0
3. Emisja dłużnych papierów wartościowych	0	0	0
4. Sprzedaż akcji własnych	0	12 057	0
II. Wydatki	6 332	34 290	14 975
1. Nabycie akcji (udziałów) własnych	0	11 164	11 165
2. Dywidendy i inne wypłaty na rzecz właścicieli	0	0	0
3. Inne, niż wypłaty na rzecz właścicieli, wydatki z tytułu podziału zysku	0	0	0
4. Spłaty kredytów i pożyczek	0	261	899
5. Wykup dłużnych papierów wartościowych	0	0	0
6. Z tytułu innych zobowiązań finansowych	0	0	0
7. Płatności zobowiązań z tytułu umów leasingu finansowego	4 696	15 451	1 229
8. Odsetki	1 636	7 414	1 682
9. Inne wydatki finansowe	0	0	0
III. Przepływy pieniężne netto z działalności finansowej (I-II)	-5 122	-22 233	-14 975
D. Przepływy pieniężne netto, razem (A.III+/-B.III+/-C.III)	771	-10 339	-4 165
E. Bilansowa zmiana stanu środków pieniężnych, w tym:	771	-10 339	-3 986
- zmiana stanu środków pieniężnych z tytułu różnic kursowych	0	0	179
F. Środki pieniężne na początek okresu	2 903	13 242	13 242
G. Środki pieniężne na koniec okresu (F+/- D)	3 674	2 903	9 077

Nazwa grupy kapitałowej:	GRUPA KAPITAŁOWA ENERGOMONTAŻ-POŁUDNIE		
Okres objęty sprawozdaniem finansowym:	01.01.2012 – 31.03.2012	Waluta sprawozdawcza:	złoty polski (PLN)
Poziom zaokrąglenia:	wszystkie kwoty wyrażone są w tysiącach złotych polskich (o ile nie wskazano inaczej)		

KOMENTARZ DO WYNIKÓW ENERGOMONTAŻ-POŁUDNIE S.A.

Przychody ze sprzedaży

W pierwszym kwartale 2012 roku przychody ze sprzedaży ENERGOMONTAŻ-POŁUDNIE S.A. wyniosły **91,2 mln zł**, co stanowi wzrost o niecałe 21% w stosunku do przychodów ze sprzedaży wygenerowanych w analogicznym okresie roku ubiegłego. Poziom przychodów ze sprzedaży Spółki nieznacznie odbiega tylko od wartości skonsolidowanych przychodów ze sprzedaży z uwagi na niewielki wpływ jednostki konsolidowanej – spółki Modus II.

Wynik na działalności operacyjnej

W pierwszym kwartale 2012 roku ENERGOMONTAŻ-POŁUDNIE S.A. odnotował stratę na działalności operacyjnej w kwocie **minus 0,7 mln zł** wobec 5,1 mln zł zysku operacyjnego w analogicznym okresie roku 2011. W analizowanych okresach sprawozdawczych zauważalny jest wzrost kosztów ogólnego zarządu oraz wzrost w pozycji innych kosztów operacyjnych.

Wynik na działalności finansowej

Na działalności finansowej w pierwszym kwartale 2012 roku ENERGOMONTAŻ-POŁUDNIE S.A. odnotował **1,2 mln zł zysku** wobec 1,6 mln zł straty na tym rodzaju działalności w analogicznym okresie roku ubiegłego.

Wynik netto

W pierwszym kwartale 2012 roku Spółka osiągnęła **zysk netto** na poziomie **plus 0,5 mln zł** w porównaniu do 4,1 mln zł zysku netto odnotowanego w pierwszym kwartale 2011 roku.

EBITDA

Koszty amortyzacji w pierwszym kwartale 2012 roku wyniosły niecałe 2,0 mln zł w porównaniu do nieco ponad 1,8 mln zł w analogicznym okresie roku poprzedniego.

Wynik EBITDA (zysk operacyjny plus amortyzacja) w pierwszym kwartale 2012 roku wyniósł **plus 1,3 mln zł** i był o ok. 5,6 mln zł niższy od wartości odnotowanej w analogicznym okresie roku poprzedniego.

Wskaźniki rentowności

Porównując wyniki finansowe Spółki osiągnięte w pierwszym kwartale 2012 roku oraz w analogicznym okresie roku poprzedniego, zaobserwować można spadek rentowności na wszystkich poziomach sprawozdania z całkowitych dochodów.

Wskaźniki rentowności	I kwartał 2012	I kwartał 2011
Rentowność brutto ze sprzedaży ¹	5,2%	10,1%
Rentowność operacyjna ²	-0,7%	6,7%
Rentowność netto ³	0,5%	5,4%

¹zysk brutto ze sprzedaży / przychody ze sprzedaży*100

²zysk z działalności operacyjnej / przychody ze sprzedaży*100

³zysk netto przypadający akcjonariuszom podmiotu dominującego/przychody ze sprzedaży*100

Nazwa grupy kapitałowej:	GRUPA KAPITAŁOWA ENERGOMONTAŻ-POŁUDNIE		
Okres objęty sprawozdaniem finansowym:	01.01.2012 – 31.03.2012	Waluta sprawozdawcza:	złoty polski (PLN)
Poziom zaokrąglenia:	wszystkie kwoty wyrażone są w tysiącach złotych polskich (o ile nie wskazano inaczej)		

WYBRANE JEDNOSTKOWE DANE FINANSOWE ENERGOMONTAŻ-POŁUDNIE S.A. PRZELICZONE NA EURO

Wyszczególnienie	za okres od 01.01 do 31.03.2012	za okres od 01.01 do 31.03.2011	za okres od 01.01 do 31.03.2012	za okres od 01.01 do 31.03.2011
	tys. PLN		tys. EUR	
Sprawozdanie z całkowitych dochodów				
Przychody ze sprzedaży	91 229	75 479	21 851	18 992
Zysk (strata) z działalności operacyjnej	(654)	5 093	(157)	1 282
Zysk (strata) przed opodatkowaniem	555	3 477	133	875
Zysk (strata) netto	450	4 062	108	1 022
Zysk (strata) na jedną akcję zwykłą (w PLN / EUR)	0,01	0,06	0,00	0,01
Średni kurs PLN / EUR	X	X	4,1750	3,9742
Sprawozdanie z przepływów pieniężnych				
Środki pieniężne netto z działalności operacyjnej	6 290	14 325	1 507	3 604
Środki pieniężne netto wykorzystane w działalności inwestycyjnej	(397)	(3 515)	(95)	(884)
Środki pieniężne netto z działalności finansowej	(5 122)	(14 975)	(1 227)	(3 768)
Zmiana netto stanu środków pieniężnych i ich ekwiwalentów	771	(4 165)	185	(1 048)
Średni kurs PLN / EUR	X	X	4,1750	3,9742
Sprawozdanie z sytuacji finansowej				
Aktywa	379 197	388 984	91 118	96 958
Zobowiązania długoterminowe	62 495	69 891	15 017	17 421
Zobowiązania krótkoterminowe	216 008	222 369	51 905	55 427
Kapitał własny przypadający akcjonariuszom jednostki dominującej	100 694	96 724	24 196	24 109
Kapitał podstawowy	70 972	70 972	17 054	17 690
Średnia ważona liczba akcji zwykłych	70 972	69 204	70 972	69 204
Wartość księgowa na jedną akcję (w PLN / EUR)	1,42	1,38	0,34	0,35
Zadeklarowana lub wypłacona dywidenda na jedną akcję (w PLN / EUR)	-	-	-	-
Kurs PLN / EUR na koniec okresu	X	X	4,1616	4,0119

Nazwa grupy kapitałowej:	GRUPA KAPITAŁOWA ENERGOMONTAŻ-POLUDNIE		
Okres objęty sprawozdaniem finansowym:	01.01.2012 – 31.03.2012	Waluta sprawozdawcza:	złoty polski (PLN)
Poziom zaokrąglenie:	wszystkie kwoty wyrażone są w tysiącach złotych polskich (o ile nie wskazano inaczej)		

Podpisy wszystkich Członków Zarządu Spółki			
Data	Imię i nazwisko	Funkcja	Podpis
15.05.2012 r.	Krzysztof Jan Diduch	Prezes Zarządu	
15.05.2012 r.	Radostaw Kamiński	Wiceprezes Zarządu	
15.05.2012 r.	Waldemar Barański	Wiceprezes Zarządu	