

**GRUPA KAPITAŁOWA ENERGOMONTAŻ-POŁUDNIE**



**ENERGOMONTAŻ-POŁUDNIE**  

---

**GRUPA PBG**

**Śródroczne skonsolidowane sprawozdanie finansowe  
za IV kwartał 2011 roku**

**Sporządzone zgodnie z Międzynarodowymi Standardami  
Sprawozdawczości Finansowej**

Katowice, dnia 29.02.2012 r.

Nazwa grupy kapitałowej:	GRUPA KAPITAŁOWA ENERGOMONTAŻ-POŁUDNIE S.A.		
Okres objęty sprawozdaniem finansowym:	01.10.2011 – 31.12.2011	Waluta sprawozdawcza:	złoty polski (PLN)
Poziom zaokrąglenia:	wszystkie kwoty wyrażone są w tysiącach złotych polskich (o ile nie wskazano inaczej)		

## SPIS TREŚCI

SPRAWOZDANIE SKONSOLIDOWANE GRUPY KAPITAŁOWEJ ENERGOMONTAŻ-POŁUDNIE S.A. ....	2
SKONSOLIDOWANE SPRAWOZDANIE Z SYTUACJI FINANSOWEJ .....	2
SKONSOLIDOWANE SPRAWOZDANIE Z CAŁKOWITYCH DOCHODÓW .....	4
SKONSOLIDOWANE SPRAWOZDANIE ZE ZMIAN W KAPITALE WŁASNYM .....	5
SKONSOLIDOWANE SPRAWOZDANIE Z PRZEPŁYWÓW PIENIĘŻNYCH .....	7
KOMENTARZ ZARZĄDU DO WYNIKÓW GRUPY KAPITAŁOWEJ ENERGOMONTAŻ-POŁUDNIE .....	9
DODATKOWE INFORMACJE I OBJAŚNIENIA DO ŚRÓDROCZNEGO SKRÓCONEGO SKONSOLIDOWANEGO SPRAWOZDANIA FINANSOWEGO .....	14
1. Informacje ogólne .....	14
1.1. Informacje o Spółce dominującej i Grupie Kapitałowej .....	14
1.2. Skład Zarządu i Rady Nadzorczej Spółki .....	14
2. Podstawa sporządzenia oraz zasady rachunkowości .....	15
2.1. Podstawa sporządzenia .....	15
2.2. Zasady rachunkowości .....	15
2.3. Zmiany zasad rachunkowości .....	16
3. Istotne dokonania i niepowodzenia Grupy Kapitałowej .....	16
3.1. Znaczące zdarzenia i transakcje .....	16
3.2. Opis czynników i zdarzeń, w szczególności o nietypowym charakterze, mających znaczący wpływ na skonsolidowane wyniki finansowe .....	18
4. Zysk na akcję .....	19
5. Sezonowość działalności .....	19
6. Segmenty operacyjne .....	19
7. Rzeczowe aktywa trwałe .....	22
8. Kapitał podstawowy .....	22
8.1. Znaczący akcjonariusze .....	22
8.2. Zestawienie akcji w posiadaniu osób zarządzających i nadzorujących .....	24
9. Dywidendy .....	24
10. Emisja i wykup papierów dłużnych .....	24
11. Zobowiązania warunkowe .....	24
12. Informacja o istotnych postępowaniach sądowych, arbitrażowych i administracyjnych .....	25
13. Połączenie jednostek gospodarczych .....	26
14. Działalność zaniechana .....	26
15. Transakcje z jednostkami powiązanymi .....	26
16. Zdarzenia po dniu bilansowym .....	29
17. Stanowisko Zarządu odnośnie możliwości zrealizowania wcześniej publikowanych prognoz .....	29
18. Wskazanie czynników, które będą miały wpływ na przyszłe wyniki finansowe .....	29
19. Wybrane dane finansowe przeliczone na euro .....	29
SKRÓCONE JEDNOSTKOWE SPRAWOZDANIE FINANSOWE ENERGOMONTAŻ-POŁUDNIE S.A. ....	31
SPRAWOZDANIE Z SYTUACJI FINANSOWEJ .....	31
SPRAWOZDANIE Z CAŁKOWITYCH DOCHODÓW .....	33
SPRAWOZDANIE ZE ZMIAN W KAPITALE WŁASNYM .....	34
SPRAWOZDANIE Z PRZEPŁYWÓW PIENIĘŻNYCH .....	36
KOMENTARZ DO WYNIKÓW ENERGOMONTAŻ-POŁUDNIE S.A. ....	38
WYBRANE JEDNOSTKOWE DANE FINANSOWE ENERGOMONTAŻ-POŁUDNIE S.A. PRZELICZONE NA EURO .	39

Nazwa grupy kapitałowej:	GRUPA KAPITAŁOWA ENERGOMONTAŻ-POŁUDNIE S.A.		
Okres objęty sprawozdaniem finansowym:	01.10.2011 – 31.12.2011	Waluta sprawozdawcza:	złoty polski (PLN)
Poziom zaokrąglenia:	wszystkie kwoty wyrażone są w tysiącach złotych polskich (o ile nie wskazano inaczej)		

## SPRAWOZDANIE SKONSOLIDOWANE GRUPY KAPITAŁOWEJ ENERGOMONTAŻ-POŁUDNIE S.A.

### SKONSOLIDOWANE SPRAWOZDANIE Z SYTUACJI FINANSOWEJ

Wyszczególnienie	na dzień 31.12.2011	na dzień 31.12.2010
<b>Aktywa</b>		
<b>I. Aktywa trwale długoterminowe</b>	<b>182 053</b>	<b>171 893</b>
1. Rzeczowe aktywa trwale	71 006	75 345
2. Wartości niematerialne	2 916	1 693
3. Wartość firmy	0	0
4. Wartość firmy - jednostki zależne	0	0
5. Nieruchomości inwestycyjne	82 657	83 887
6. Aktywa finansowe	401	309
6a. Inwestycje w jednostkach stowarzyszonych	0	0
6b. Inwestycje w jednostkach zależnych	0	0
6c. Inwestycje dostępne do sprzedaży	124	214
6d. Inne aktywa finansowe	95	95
6e. Udzielone pożyczki	182	0
7. Należności długoterminowe	8 487	4 010
8. Aktywa z tytułu odroczonego podatku dochodowego	16 586	6 546
9. Rozliczenia międzyokresowe	0	103
<b>II. Aktywa obrotowe krótkoterminowe</b>	<b>215 042</b>	<b>259 570</b>
1. Zapasy	81 516	114 218
2. Należności krótkoterminowe	130 578	128 744
2a. Należności z tytułu dostaw i usług	59 240	84 162
2b. Pozostałe należności	22 491	19 133
2c. Należności z tytułu podatku dochodowego	2 663	5 014
2d. Rozliczenia międzyokresowe	46 184	20 435
3. Aktywa finansowe obrotowe	41	3 024
3a. Udzielone pożyczki	41	0
3b. Aktywa finansowe przeznaczone do sprzedaży	0	0
3c. Walutowe kontrakty terminowe typu forward	0	3 024
4. Środki pieniężne i ich ekwiwalenty	2 907	13 584
<b>III. Aktywa trwale przeznaczone do sprzedaży</b>	<b>0</b>	<b>0</b>
<b>Aktywa razem</b>	<b>397 095</b>	<b>431 463</b>
<b>Pasywa</b>		
<b>I. Kapitał własny z udziałami mniejszości</b>	<b>118 911</b>	<b>129 905</b>
1. Kapitał akcyjny	92 307	92 307
- w tym przeszacowanie kapitału z tytułu hiperinflacji	21 335	21 335
2. Kapitał zapasowy	38 268	39 308
3. Akcje własne	0	0
4. Kapitał rezerwowy z aktualizacji wyceny aktywów	14 447	19 032
5. Pozostałe kapitały rezerwowe	69 968	69 968
6. Zysk (strata) z lat ubiegłych	-88 728	-70 906
7. Zysk (strata) roku bieżącego	-7 351	-19 804

Nazwa grupy kapitałowej:	GRUPA KAPITAŁOWA ENERGOMONTAŻ-POŁUDNIE S.A.		
Okres objęty sprawozdaniem finansowym:	01.10.2011 – 31.12.2011	Waluta sprawozdawcza:	złoty polski (PLN)
Poziom zaokrąglenia:	wszystkie kwoty wyrażone są w tysiącach złotych polskich (o ile nie wskazano inaczej)		

Wyszczególnienie	na dzień 31.12.2011	na dzień 31.12.2010
<b>Ia. Kapitał własny bez udziałów mniejszości</b>	<b>118 911</b>	<b>129 905</b>
8. Kapitały mniejszości	0	0
<b>II. Zobowiązania długoterminowe</b>	<b>69 892</b>	<b>79 148</b>
1. Rezerwy	17 610	19 269
1a. Rezerwy na świadczenia pracownicze	5 935	6 177
1b. Rezerwa z tytułu odroczonego podatku dochodowego	11 675	13 092
1c. Pozostałe rezerwy	0	0
2. Zobowiązania finansowe	48 636	56 075
2a. Kredyty bankowe i pożyczki	0	4 831
2b. Zobowiązania z tytułu leasingu	48 636	51 244
3. Inne zobowiązania długoterminowe	3 646	3 804
<b>III. Zobowiązania krótkoterminowe</b>	<b>208 292</b>	<b>222 410</b>
1. Rezerwy	2 568	2 806
1a. Rezerwy na świadczenia pracownicze	987	1 060
1b. Pozostałe rezerwy	1 581	1 746
2. Zobowiązania finansowe	71 167	63 187
2a. Kredyty bankowe i pożyczki	58 755	54 303
2b. Zobowiązania z tytułu leasingu	8 901	8 599
2c. Walutowe kontrakty typu forward	3 511	285
3. Zobowiązania krótkoterminowe	134 557	156 417
3a. Zobowiązania z tytułu dostaw i usług	49 451	45 729
3b. Pozostałe zobowiązania	60 741	84 562
3c. Zobowiązania z tytułu podatku dochodowego	0	0
3d. Rozliczenia międzyokresowe	24 365	26 126
<b>IV. Zobowiązania związane z aktywami trwałymi przeznaczonymi do sprzedaży</b>	<b>0</b>	<b>0</b>
<b>Pasywa razem</b>	<b>397 095</b>	<b>431 463</b>
<b>Wartość księgową</b>	<b>118 911</b>	<b>129 905</b>
Średnia ważona liczba akcji zwykłych (w tys. szt.)	69 846	68 966
<b>Wartość księgową na jedną akcję (w zł)</b>	<b>1,70</b>	<b>1,88</b>

Nazwa grupy kapitałowej:	GRUPA KAPITAŁOWA ENERGOMONTAŻ-POŁUDNIE S.A.		
Okres objęty sprawozdaniem finansowym:	01.10.2011 – 31.12.2011	Waluta sprawozdawcza:	złoty polski (PLN)
Poziom zaokrąglenia:	wszystkie kwoty wyrażone są w tysiącach złotych polskich (o ile nie wskazano inaczej)		

## SKONSOLIDOWANE SPRAWOZDANIE Z CAŁKOWITYCH DOCHODÓW

Wyszczególnienie	za okres od 01.10. do 31.12.2011	za okres od 01.01. do 31.12.2011	za okres od 01.10. do 31.12.2010	za okres od 01.01. do 31.12.2010
<b>I. Przychody netto ze sprzedaży produktów, towarów i materiałów</b>	<b>105 116</b>	<b>337 156</b>	<b>89 627</b>	<b>313 687</b>
II. Koszty sprzedanych produktów, towarów i materiałów	98 283	314 733	83 015	304 787
<b>III. Zysk (strata) brutto ze sprzedaży</b>	<b>6 833</b>	<b>22 423</b>	<b>6 612</b>	<b>8 900</b>
IV. Inne przychody	4 114	11 597	6 565	21 156
V. Koszty sprzedaży	150	440	132	470
VI. Koszty ogólnego zarządu	5 827	20 118	5 140	20 535
VII. Inne koszty	6 687	19 258	15 710	23 968
<b>VIII. Zysk (strata) na działalności operacyjnej</b>	<b>-1 717</b>	<b>-5 796</b>	<b>-7 805</b>	<b>-14 917</b>
IX. Przychody finansowe	1 588	533	964	1 941
X. Koszty finansowe	1 831	10 128	2 135	6 318
XI. Dochody (straty) z tytułu udziałów w jednostkach stowarzyszonych	0	0	0	0
<b>XII. Zysk (strata) brutto (przed opodatkowaniem)</b>	<b>-1 960</b>	<b>-15 391</b>	<b>-8 976</b>	<b>-19 294</b>
XIII. Podatek dochodowy	-6 266	-8 040	-2 250	510
<b>XIV. Zysk (strata) netto z działalności kontynuowanej</b>	<b>4 306</b>	<b>-7 351</b>	<b>-6 726</b>	<b>-19 804</b>
XV. Zysk (strata) na działalności zaniechanej	0	0	0	0
XVI. Zyski mniejszości	0	0	0	0
<b>XVII. Zysk (strata) netto na działalności kontynuowanej i zaniechanej</b>	<b>4 306</b>	<b>-7 351</b>	<b>-6 726</b>	<b>-19 804</b>
Pozycja				
<b>Zysk (strata) netto</b>	<b>4 306</b>	<b>-7 351</b>	<b>-6 726</b>	<b>-19 804</b>
<b>Inne całkowite dochody</b>	<b>2 071</b>	<b>-4 585</b>	<b>3 510</b>	<b>3 504</b>
Aktywa finansowe dostępne do sprzedaży	-60	-90	-5	-11
Zabezpieczenie przepływów pieniężnych	1 381	-5 549	0	0
Skutki aktualizacji nieruchomości	0	0	3 515	3 515
Podatek dochodowy odnoszący się do składników innych dochodów całkowitych	750	1 054	0	0
<b>Całkowite dochody ogółem</b>	<b>6 377</b>	<b>-11 936</b>	<b>-3 216</b>	<b>-16 300</b>
<b>Zysk (strata) netto</b>	<b>4 306</b>	<b>-7 351</b>	<b>-6 726</b>	<b>-19 804</b>
Średnia ważona liczba akcji zwykłych (w tys. szt.)	70 972	69 846	70 972	68 966
<b>Zysk (strata) na jedną akcję zwykłą (w zł)</b>	<b>0,06</b>	<b>-0,11</b>	<b>-0,09</b>	<b>-0,29</b>
Przypisany do:				
Właściciele kapitału podmiotu dominującego	4 306	-7 351	-6 726	-19 804
Udziały mniejszości	0	0	0	0

Nazwa grupy kapitałowej:	GRUPA KAPITAŁOWA ENERGOMONTAŻ-POŁUDNIE S.A.		
Okres objęty sprawozdaniem finansowym:	01.10.2011 – 31.12.2011	Waluta sprawozdawcza:	złoty polski (PLN)
Poziom zaokrągleń:	wszystkie kwoty wyrażone są w tysiącach złotych polskich (o ile nie wskazano inaczej)		

### SKONSOLIDOWANE SPRAWOZDANIE ZE ZMIAN W KAPITALE WŁASNYM

1 styczeń 2011	Kapitał akcyjny	Kapitał zapasowy	Kapitał z aktualizacji wyceny	Pozostałe kapitały rezerwowe	Akcje własne	Zysk (strata) z lat ubiegłych i roku bieżącego	Kapitał własny bez udziałów mniejszości	Kapitały mniejszości	Kapitał własny z udziałami mniejszości	Kapitał własny przypadający akcjonariuszom jednostki dominującej
<b>Stan na początek okresu</b>	<b>92 307</b>	<b>39 308</b>	<b>10 397</b>	<b>69 968</b>	<b>0</b>	<b>-49 539</b>	<b>162 441</b>	<b>0</b>	<b>162 441</b>	<b>162 441</b>
- w tym przeszacowanie kapitału z tytułu hiperinflacji	21 335	0	0	0	0	0	21 335	0	21 335	21 335
Zmiany zasad rachunkowości	0	0	0	0	0	0	0	0	0	0
Korekty błędów podstawowych	0	0	8 635	0	0	-41 171	-32 536	0	-32 536	-32 536
<b>Bilans otwarcia po zmianach</b>	<b>92 307</b>	<b>39 308</b>	<b>19 032</b>	<b>69 968</b>	<b>0</b>	<b>-90 710</b>	<b>129 905</b>	<b>0</b>	<b>129 905</b>	<b>129 905</b>
Zwiększenia(+)/zmniejszenia (-) z tytułu podatku odroczonego od wyceny środków trwałych	0	0	0	0	0	0	0	0	0	0
Zwiększenia (+)/zmniejszenia (-) z podziału zysku	0	0	0	0	0	0	0	0	0	0
Zwiększenia (+)/zmniejszenia (-) Rozliczenie straty	0	0	0	0	0	0	0	0	0	0
Zysk (strata) netto	0	0	0	0	0	-7 351	-7 351	0	-7 351	-7 351
Zwiększenia (+)/zmniejszenia (-) Aktualizacja aktywów finansowych	0	0	-90	0	0	0	-90	0	-90	-90
Korekty konsolidacyjne	0	-1 933	0	0	0	1 982	49	0	49	49
Skup akcji własnych	0	0	0	0	0	0	0	0	0	0
Agio ze sprzedaży akcji własnych	0	893	0	0	0	0	893	0	893	893
Utworzenie kapitału z wyceny transakcji zabezpieczających	0	0	-4 495	0	0	0	-4 495	0	-4 495	-4 495
Pozostałe zwiększenia(+)/zmniejszenia(-)	0	0	0	0	0	0	0	0	0	0
31 grudzień 2011	<b>92 307</b>	<b>38 268</b>	<b>14 447</b>	<b>69 968</b>	<b>0</b>	<b>-96 079</b>	<b>118 911</b>	<b>0</b>	<b>118 911</b>	<b>118 911</b>

Nazwa grupy kapitałowej:	GRUPA KAPITAŁOWA ENERGOMONTAŻ-POŁUDNIE S.A.		
Okres objęty sprawozdaniem finansowym:	01.10.2011 – 31.12.2011	Waluta sprawozdawcza:	złoty polski (PLN)
Poziom zaokrągleń:	wszystkie kwoty wyrażone są w tysiącach złotych polskich (o ile nie wskazano inaczej)		

1 styczeń 2010	Kapitał akcyjny	Kapitał zapasowy	Kapitał z aktualizacji wyceny	Pozostałe kapitały rezerwowe	Akcje własne	Zysk (strata) z lat ubiegłych i roku bieżącego	Kapitał własny bez udziałów mniejszości	Kapitały mniejszości	Kapitał własny z udziałami mniejszości	Kapitał własny przypadający akcjonariuszom jednostki dominującej
<b>Stan na początek okresu</b>	<b>69 725</b>	<b>105 967</b>	<b>10 408</b>	<b>7 269</b>	<b>0</b>	<b>4 295</b>	<b>197 664</b>	<b>0</b>	<b>197 664</b>	<b>197 664</b>
- w tym przeszacowanie kapitału z tytułu hiperinflacji	21 335	0	0	0	0	0	21 335	0	21 335	21 335
Zmiany zasad rachunkowości	0	0	0	0	0	0	0	0	0	0
Korekty błędów podstawowych	0	0	5 120	0	0	-54 000	-48 880	0	-48 880	-48 880
<b>Bilans otwarcia po zmianach</b>	<b>69 725</b>	<b>105 967</b>	<b>15 528</b>	<b>7 269</b>	<b>0</b>	<b>-49 705</b>	<b>148 784</b>	<b>0</b>	<b>148 784</b>	<b>148 784</b>
Zwiększenia(+)/zmniejszenia (-) z tytułu wyceny środków trwałych	0	0	3 515	0	0	0	3 515	0	3 515	3 515
Zwiększenia (+)/zmniejszenia (-) z podziału zysku	0	18 468	0	0	0	-16 162	2 306	0	2 306	2 306
Zwiększenia (+)/zmniejszenia (-) Rozliczenie straty	0	-328	0	0	0	-81	-409	0	-409	-409
Zamiana warrantów na akcje	22 582	-25 171	0	0	0	0	-2 589	0	-2 589	-2 589
Zysk (strata) netto	0	0	0	0	0	-19 804	-19 804	0	-19 804	-19 804
Zwiększenia (+)/zmniejszenia (-) Aktualizacja aktywów finansowych	0	0	-11	0	0	0	-11	0	-11	-11
Połączenie z jednostką zależną	0	0	0	0	0	7 647	7 647	0	7 647	7 647
Poszerzenie grupy kapitałowej	0	0	0	0	0	0	0	0	0	0
Akcje własne	0	0	0	0	0	0	0	0	0	0
Rozwiązanie kapitału na skup akcji własnych	0	5 372	0	-7 269	0	0	-1 897	0	-1 897	-1 897
Utworzenie kapitału na wypłatę dywidendy	0	0	0	4 968	0	-4 968	0	0	0	0
Utworzenie kapitału na skup akcji własnych	0	-65 000	0	65 000	0	0	0	0	0	0
Połączenie ze spółką zależną	0	0	0	0	0	-7 648	-7 648	0	-7 648	-7 648
Pozostałe zwiększenia(+)/zmniejszenia(-)	0	0	0	0	0	11	11	0	11	11
<b>31 grudzień 2010</b>	<b>92 307</b>	<b>39 308</b>	<b>19 032</b>	<b>69 968</b>	<b>0</b>	<b>-90 710</b>	<b>129 905</b>	<b>0</b>	<b>129 905</b>	<b>129 905</b>

Nazwa grupy kapitałowej:	GRUPA KAPITAŁOWA ENERGOMONTAŻ-PÓŁUDNIE S.A.		
Okres objęty sprawozdaniem finansowym:	01.10.2011 – 31.12.2011	Waluta sprawozdawcza:	złoty polski (PLN)
Poziom zaokrąglenia:	wszystkie kwoty wyrażone są w tysiącach złotych polskich (o ile nie wskazano inaczej)		

## SKONSOLIDOWANE SPRAWOZDANIE Z PRZEPŁYWÓW PIENIĘŻNYCH

Wyszczególnienie	za okres od 01.01. do 31.12.2011	za okres od 01.01. do 31.12.2010
<b>A. Przepływy środków pieniężnych z działalności operacyjnej - metoda pośrednia</b>		
<b>I. Zysk (strata) brutto</b>	<b>-15 391</b>	<b>-19 294</b>
<b>II. Korekty razem</b>	<b>33 904</b>	<b>13 868</b>
1. Zyski (straty) mniejszości	0	0
2. Udział w (zyskach) stratach netto jednostek podporządkowanych wycenianych metodą praw własności	0	0
3. Amortyzacja	8 911	9 981
4. Zyski (straty) z tytułu różnic kursowych	0	-239
5. Odsetki i udziały w zyskach (dywidendy)	-1 536	5 588
6. Zysk (strata) z działalności inwestycyjnej	-715	95
7. Zmiana stanu rezerw	-480	-73
8. Zmiana stanu zapasów	32 702	-62 302
9. Zmiana stanu należności	17 889	67 632
10. Zmiana stanu zobowiązań krótkoterminowych, z wyjątkiem pożyczek i kredytów	-3 283	47 089
11. Zmiana stanu rozliczeń międzyokresowych	-27 407	19 210
12. Zapłacony podatek dochodowy	2 351	-5 003
13. Inne korekty	5 472	-68 110
<b>III. Przepływy pieniężne netto z działalności operacyjnej (I+/-II)</b>	<b>18 513</b>	<b>-5 426</b>
<b>B. Przepływy środków pieniężnych z działalności inwestycyjnej</b>		
<b>I. Wpływy</b>	<b>730</b>	<b>5 922</b>
1. Zbycie wartości niematerialnych oraz rzeczowych aktywów trwałych	338	3 520
2. Zbycie inwestycji w nieruchomości oraz wartości niematerialne	0	0
3. Z aktywów finansowych, w tym:	392	2 402
a) w jednostkach powiązanych	0	0
- zbycie aktywów finansowych	0	0
- dywidendy i udziały w zyskach	0	0
- spłata udzielonych pożyczek	0	0
- odsetki	0	0
- inne wpływy z aktywów finansowych	0	0
b) w pozostałych jednostkach	392	2 402
- zbycie aktywów finansowych	0	0
- dywidendy i udziały w zyskach	38	39
- spłata udzielonych pożyczek	27	0
- odsetki	327	663
- inne wpływy z aktywów finansowych	0	1 700
4. Inne wpływy inwestycyjne	0	0
<b>II. Wydatki</b>	<b>7 190</b>	<b>33 356</b>
1. Nabycie wartości niematerialnych oraz rzeczowych aktywów trwałych	6 940	27 448
2. Inwestycje w nieruchomości oraz wartości niematerialne	0	0
3. Na aktywa finansowe, w tym:	250	5 908
a) w jednostkach powiązanych	0	5 908
- nabycie aktywów finansowych	0	0
- udzielone pożyczki krótkoterminowe	0	5 908
b) w pozostałych jednostkach	250	0



Nazwa grupy kapitałowej:	GRUPA KAPITAŁOWA ENERGOMONTAŻ-POŁUDNIE S.A.		
Okres objęty sprawozdaniem finansowym:	01.10.2011 – 31.12.2011	Waluta sprawozdawcza:	złoty polski (PLN)
Poziom zaokrąglenia:	wszystkie kwoty wyrażone są w tysiącach złotych polskich (o ile nie wskazano inaczej)		

Wyszczególnienie	za okres od 01.01. do 31.12.2011	za okres od 01.01. do 31.12.2010
- nabycie aktywów finansowych	0	0
- udzielone pożyczki	250	0
4. Inne wydatki inwestycyjne	0	0
<b>III. Przepływy pieniężne netto z działalności inwestycyjnej (I-II)</b>	<b>-6 460</b>	<b>-27 434</b>
<b>C. Przepływy środków pieniężnych z działalności finansowej</b>		
<b>I. Wpływy</b>	<b>12 057</b>	<b>75 319</b>
1. Wpływy netto z emisji akcji (wydania udziałów) i innych instrumentów kapitałowych oraz dopłat do kapitału	0	75 319
2. Kredyty i pożyczki	0	0
3. Emisja dłużnych papierów wartościowych	0	0
4. Sprzedaż akcji własnych	12 057	0
<b>II. Wydatki</b>	<b>28 584</b>	<b>51 228</b>
1. Nabycie akcji (udziałów) własnych	11 165	0
2. Dywidendy i inne wypłaty na rzecz właścicieli	0	0
3. Inne, niż wypłaty na rzecz właścicieli, wydatki z tytułu podziału zysku	0	0
4. Spłaty kredytów i pożyczek	379	28 546
5. Wykup dłużnych papierów wartościowych	0	0
6. Z tytułu innych zobowiązań finansowych	0	0
7. Płatności zobowiązań z tytułu umów leasingu finansowego	15 582	16 392
8. Odsetki	7 661	6 290
9. Inne wydatki finansowe	0	0
<b>III. Przepływy pieniężne netto z działalności finansowej (I-II)</b>	<b>-22 730</b>	<b>24 091</b>
<b>D. Przepływy pieniężne netto, razem (A.III+/-B.III+/-C.III)</b>	<b>-10 677</b>	<b>-8 769</b>
<b>E. Bilansowa zmiana stanu środków pieniężnych, w tym:</b>	<b>-10 677</b>	<b>-8 530</b>
- zmiana stanu środków pieniężnych z tytułu różnic kursowych	0	239
<b>F. Środki pieniężne na początek okresu</b>	<b>13 584</b>	<b>22 114</b>
<b>G. Środki pieniężne na koniec okresu (F+/- D)</b>	<b>2 907</b>	<b>13 345</b>

Nazwa grupy kapitałowej:	GRUPA KAPITAŁOWA ENERGOMONTAŻ-POŁUDNIE S.A.		
Okres objęty sprawozdaniem finansowym:	01.10.2011 – 31.12.2011	Waluta sprawozdawcza:	złoty polski (PLN)
Poziom zaokrąglenia:	wszystkie kwoty wyrażone są w tysiącach złotych polskich (o ile nie wskazano inaczej)		

## KOMENTARZ ZARZĄDU DO WYNIKÓW GRUPY KAPITAŁOWEJ ENERGOMONTAŻ-POŁUDNIE

Komentując wyniki Spółki w czwartym kwartale 2011 roku Zarząd chce przede wszystkim zwrócić uwagę na zmianę prezentacji wyników w okresie bieżącym jak i okresach porównywalnych w związku ze zmianą podejścia w kwalifikowaniu zdarzeń do działalności operacyjnej i działalności finansowej. Krótki opis tejsze zmiany zawarty jest w punkcie 2.3 niniejszego sprawozdania.

Podstawowym skutkiem powyższych zmian jest wyraźne przesunięcie szeregu pozycji przychodowych i kosztowych do pozostałej działalności operacyjnej. Pogorszyło to znacznie wynik operacyjny i wpłynęło na wystąpienie straty operacyjnej zarówno w czwartym kwartale jak i w całym 2011 roku. Dla zobrazowania skali zmian można tylko wspomnieć, że w poprzednim ujęciu roczna strata operacyjna przekroczyłaby nieznacznie 1 mln zł a czwarty kwartał przyniósłby zysk na poziomie prawie 3 mln zł.

Zdaniem Zarządu Spółki nowy sposób prezentacji wyniku, poza tym że jest zbieżny z polityką całej Grupy PBG, uprości w przyszłości ocenę wyników Spółki.

Pomijając opisany powyżej aspekt prezentacyjny, Zarząd Spółki zwraca uwagę na wysokie przychody w czwartym kwartale 2011 roku. Niższa od oczekiwanej rentowność marży zysku brutto na sprzedaży wynika z rozpoznawania kilku nisko marżowych kontraktów eksportowych i poniesienia dodatkowych kosztów związanych z zamknięciem finansowym i formalnym starych kontraktów, realizowanych w okresach minionych. Związane jest to z polityką Zarządu sprowadzającą się do domknięcia wszystkich otwartych rozliczeń kontraktowych, które z racji występowania wzajemnych roszczeń pomiędzy Spółką i Klientami nie były domknięte w przeszłości.

Jednocześnie zwracamy uwagę, że jednorazowo w czwartym kwartale o ok. 1 mln zł wyższe od zakładanych były również koszty ogólnego zarządu; związane było to z kilkoma jednorazowymi odpisami.

W okresie objętym śródrocznym skróconym skonsolidowanym sprawozdaniem finansowym:

- **Przychody ze sprzedaży** w czwartym kwartale 2011 roku wyniosły **105,1 mln zł**, co oznacza wzrost o ponad 17% w porównaniu z analogicznym okresem 2010 roku,
- **Zysk brutto ze sprzedaży** wyniósł **plus 6,8 mln zł** i był o ok. 3,3% większy od wypracowanego w IV kwartale 2010 roku,
- **Na działalności operacyjnej** w czwartym kwartale 2011 r. Grupa poniosła stratę w kwocie **minus 1,7 mln zł** w porównaniu ze stratą operacyjną na poziomie **minus 7,8 mln zł** przed rokiem,
- **Zysk netto przypadający akcjonariuszom podmiotu dominującego** wyniósł w czwartym kwartale 2011 r. **plus 4,3 mln zł** wobec straty netto na poziomie **minus 6,7 mln zł** w okresie porównywalnym,
- **Zatrudnienie w GK EP** na koniec czwartego kwartału 2011 roku wynosiło **1 383** osoby, co oznacza niewielki spadek zatrudnienia (spadek o 0,6% r/r).

Do najistotniejszych **źródeł przychodów** z podstawowej działalności Grupy Kapitałowej Energomontaż-Południe (zwanych w dalszej części sprawozdania odpowiednio „Grupą EP” lub „GK EP”, a w odniesieniu do jednostki dominującej w Grupie EP, „Spółką”) należały w czwartym kwartale 2011 roku kontrakty montażowe realizowane w Niemczech i Holandii dla ALSTOM. Kontrakty te stanowiły ponad 50% przychodów skonsolidowanych okresu sprawozdawczego.

### Wskaźniki rentowności

Wskaźniki rentowności	IV kwartał 2010	IV kwartał 2011
Rentowność brutto ze sprzedaży <sup>1</sup>	7,4%	6,5%
Rentowność operacyjna <sup>2</sup>	-8,7%	-1,6%
Rentowność netto <sup>3</sup>	-7,5%	4,1%

<sup>1</sup>zysk brutto ze sprzedaży / przychody ze sprzedaży\*100

<sup>2</sup>zysk z działalności operacyjnej / przychody ze sprzedaży\*100

<sup>3</sup>zysk netto przypadający akcjonariuszom podmiotu dominującego/przychody ze sprzedaży\*100

Porównując wyniki finansowe Grupy EP osiągnięte w czwartym kwartale 2011 roku oraz w analogicznym okresie roku poprzedniego, zaobserwować można niewielki spadek rentowności na poziomie wyniku

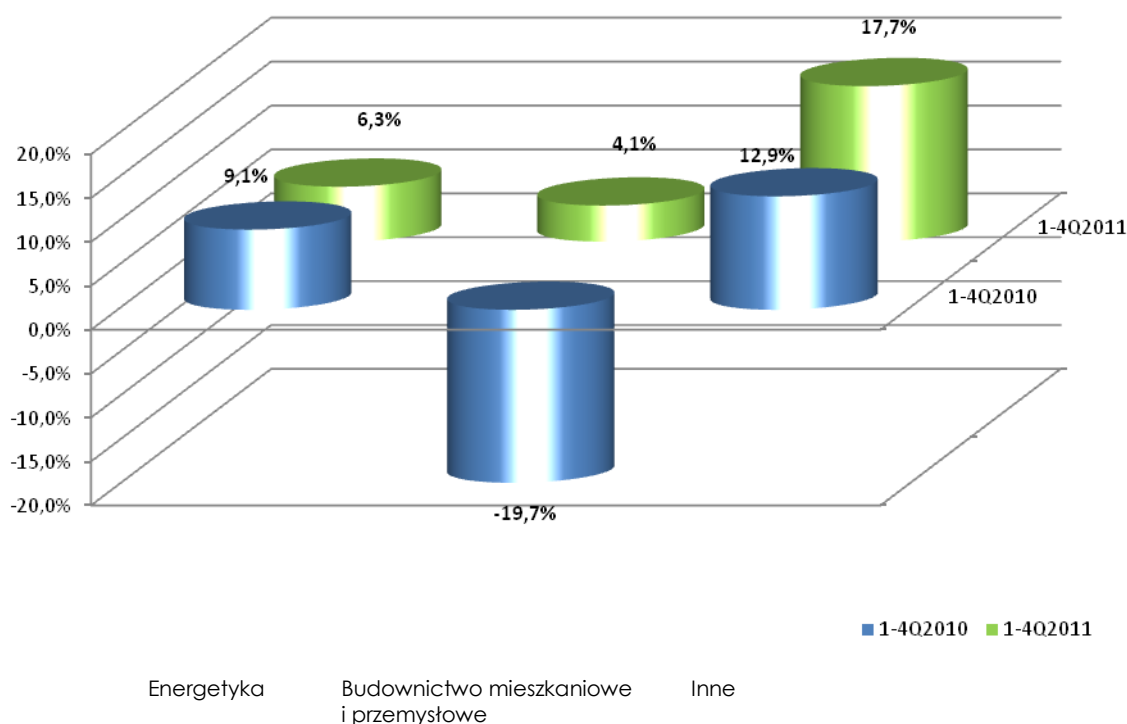
Nazwa grupy kapitałowej:	GRUPA KAPITAŁOWA ENERGOMONTAŻ-PÓŁUDNIE S.A.		
Okres objęty sprawozdaniem finansowym:	01.10.2011 – 31.12.2011	Waluta sprawozdawcza:	złoty polski (PLN)
Poziom zaokrąglenia:	wszystkie kwoty wyrażone są w tysiącach złotych polskich (o ile nie wskazano inaczej)		

brutto ze sprzedaży oraz znaczną poprawę rentowności zarówno na poziomie wyniku operacyjnego jak i wyniku netto.

Marża brutto ze sprzedaży w czwartym kwartale 2011 roku wyniosła 6,5% w porównaniu do 7,4% w czwartym kwartale roku poprzedniego, co oznacza niewielki spadek marży (o 0,9 pkt. procentowego r/r). Główną przyczyną spadku rentowności brutto był wzrost kosztu własnego sprzedaży w czwartym kwartale 2011 roku.

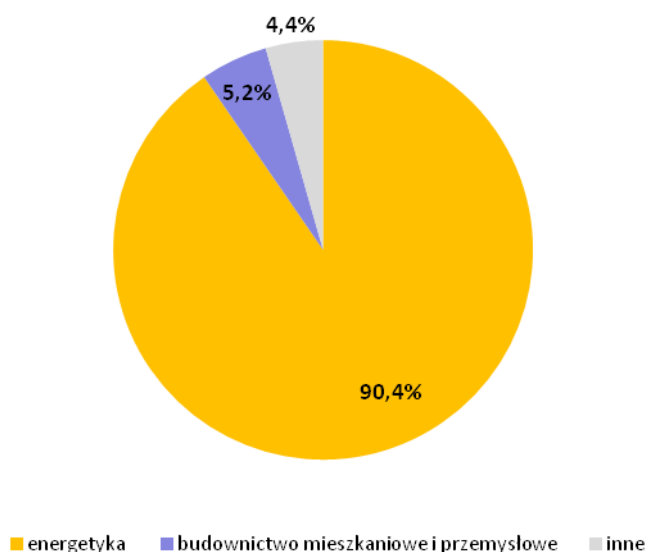
W przeciwieństwie do marży brutto, rentowność operacyjna oraz rentowność na poziomie wyniku netto uległy znaczącej poprawie odpowiednio o 7,1 pkt. procentowego i 11,6 pkt. procentowego.

### Marża brutto ze sprzedaży w poszczególnych segmentach w okresie czterech kwartałów 2010 i 2011 roku



Nazwa grupy kapitałowej:	GRUPA KAPITAŁOWA ENERGOMONTAŻ-POŁUDNIE S.A.		
Okres objęty sprawozdaniem finansowym:	01.10.2011 – 31.12.2011	Waluta sprawozdawcza:	złoty polski (PLN)
Poziom zaokrąglenia:	wszystkie kwoty wyrażone są w tysiącach złotych polskich (o ile nie wskazano inaczej)		

**Udział segmentów działalności w przychodach ze sprzedaży  
GK EP w okresie czterech kwartałów 2011 roku**



W okresie czterech kwartałów 2011 roku największy udział w przychodach ze sprzedaży GK EP odnotował segment „Energetyka” (90,4% skonsolidowanych przychodów ze sprzedaży). W segmencie Energetyka ujmowane są przychody z realizowanych przez Grupę EP kontraktów krajowych oraz zagranicznych (Niemcy, Holandia). Istotną część tych kontraktów jest wykonywana dla Alstom Power - energetycznej dywizji międzynarodowej korporacji ALSTOM. Pozostałe dwa segmenty „Budownictwo mieszkaniowe i przemysłowe” oraz „Inne” odnotowały widoczną poprawę marży brutto ze sprzedaży w ujęciu r/r. W porównaniu z okresem czterech kwartałów 2010 roku, w 2011 roku udział segmentu Budownictwo mieszkaniowe i przemysłowe w przychodach Grupy EP istotnie zmniejszył się (w 2010 r. udział segmentu w przychodach GK wynosił 22,8%). Główną przyczyną spadku znaczenia tego segmentu w działalności operacyjnej było zakończenie realizacji kontraktu na budowę konstrukcji dachu stadionu piłkarskiego PGE Arena Gdańsk. Marża brutto ze sprzedaży w segmencie Budownictwo mieszkaniowe i przemysłowe osiągnęła wartość dodatnią i wyniosła 4,1% w porównaniu z ujemną wartością w porównywalnym okresie roku poprzedniego.

Przychody z segmentu Inne stanowiły ok. 4,5% skonsolidowanych przychodów ze sprzedaży Grupy EP. W tym segmencie również odnotowany został wzrost marży brutto ze sprzedaży (o 4,8 punktu procentowego) w stosunku do okresu czterech kwartałów roku poprzedniego. Marża ta wyniosła w 2011 roku 17,7%.

**OMÓWIENIE POZYCJI POZOSTAŁYCH PRZYCHODÓW I KOSZTÓW OPERACYJNYCH ORAZ PRZYCHODÓW I KOSZTÓW FINANSOWYCH**

**Koszt własny sprzedaży**

W czwartym kwartale 2011 roku koszt własny sprzedaży wyniósł **104,3 mln zł**.

Koszty według rodzaju zawiera poniższa tabela:

Wyszczególnienie	za okres od 01.10 do 31.12.2011	za okres od 01.01 do 31.12.2011	za okres od 01.10 do 31.12.2010	za okres od 01.01 do 31.12.2010
Amortyzacja	2 445	8 800	2 500	9 790
Zużycie materiałów i energii	9 150	32 772	11 285	57 761
Usługi obce	26 843	97 064	47 200	153 000

Nazwa grupy kapitałowej:	GRUPA KAPITAŁOWA ENERGOMONTAŻ-PÓŁUDNIE S.A.		
Okres objęty sprawozdaniem finansowym:	01.10.2011 – 31.12.2011	Waluta sprawozdawcza:	złoty polski (PLN)
Poziom zaokrągleń:	wszystkie kwoty wyrażone są w tysiącach złotych polskich (o ile nie wskazano inaczej)		

Wyszczególnienie	za okres od 01.10 do 31.12.2011	za okres od 01.01 do 31.12.2011	za okres od 01.10 do 31.12.2010	za okres od 01.01 do 31.12.2010
Podatki i opłaty	734	2 289	398	1 722
Świadczenia pracownicze	45 441	138 340	27 265	101 879
Pozostałe koszty rodzajowe	2 474	10 280	4 459	13 054
<b>Koszty według rodzaju razem</b>	<b>87 087</b>	<b>289 545</b>	<b>93 107</b>	<b>337 206</b>
Wartość sprzedanych towarów i materiałów	988	10 698	3 209	15 892
Zmiana stanu produktów, produkcji w toku (-)	16 440	35 410	- 7 863	- 27 135
Koszt wytworzenia świadczeń na własne potrzeby jednostki	- 255	- 362	- 166	- 171
<b>Koszt własny sprzedaży, koszty sprzedaży oraz koszty ogólnego zarządu</b>	<b>104 260</b>	<b>335 291</b>	<b>88 287</b>	<b>325 792</b>

### Pozostałe przychody operacyjne

W IV kwartale 2011 roku pozostałe przychody operacyjne wyniosły **4,1 mln zł**, z czego główną wartość stanowią przychody z tytułu najmu i dzierżawy.

Wyszczególnienie	za okres od 01.10. do 31.12.2011	za okres od 01.01. do 31.12.2011	za okres od 01.10. do 31.12.2010	za okres od 01.01. do 31.12.2010
zysk ze zbycia niefinansowych aktywów trwałych	258	911	199	1 030
odwrócenie odpisów aktualizujących wartości składników aktywów	1 456	432	181	1 494
- należności	1 456	405	181	1 494
- zapasów	0	27	0	0
dotacje	0	36	69	131
uzyskane odszkodowania z tyt. umów ubezpieczeń, kary i grzywny	79	774	45	244
rozwiązanie rezerw na świadczenia pracownicze	0	0	843	843
najem, dzierżawa	1 867	7 409	1 804	6 609
inne	454	859	238	468
rozwiązanie rezerwy na przyszłe zobowiązania Wrocław	0	0	0	1 000
korekty faktur	0	0	0	1 311
wycena nieruchomości	0	0	1 872	1 872
różnice kursowe na działalności operacyjnej	0	1 176	0	0
wynik na instrumentach pochodnych dotyczących działalności operacyjnej	0	0	1 293	6 154
dyskonto dotyczące rozrachunków długoterminowych	0	0	21	0
<b>Pozostałe przychody operacyjne ogółem</b>	<b>4 114</b>	<b>11 597</b>	<b>6 565</b>	<b>21 156</b>

### Pozostałe koszty operacyjne

W IV kwartale 2011 roku pozostałe koszty operacyjne wyniosły **6,7 mln zł** w porównaniu do 15,7 mln zł analogicznego okresu roku poprzedniego. W bieżącym okresie sprawozdawczym zauważalny jest brak zdarzeń o charakterze jednorazowym, które w okresie porównawczym generowały wysokie koszty.

Wyszczególnienie	za okres od 01.10. do 31.12.2011	za okres od 01.01. do 31.12.2011	za okres od 01.10. do 31.12.2010	za okres od 01.01. do 31.12.2010
strata na zbyciu niefinansowych aktywów trwałych	0	0	95	95
odpisy aktualizujące wartość składników aktywów	545	801	2 743	2 995

Nazwa grupy kapitałowej:	GRUPA KAPITAŁOWA ENERGOMONTAŻ-PÓŁUDNIE S.A.		
Okres objęty sprawozdaniem finansowym:	01.10.2011 – 31.12.2011	Waluta sprawozdawcza:	złoty polski (PLN)
Poziom zaokrąglenia:	wszystkie kwoty wyrażone są w tysiącach złotych polskich (o ile nie wskazano inaczej)		

Wyszczególnienie	za okres od 01.10. do 31.12.2011	za okres od 01.01. do 31.12.2011	za okres od 01.10. do 31.12.2010	za okres od 01.01. do 31.12.2010
- należności	545	801	1 979	2 231
- zapasów	0	0	764	764
darowizny	0	102	9	107
odszkodowania z tyt. umów ubezpieczeń, kary, grzywny	478	2 846	693	2 223
odpisane należności przedawnione, umorzona i nieściągalne	20	34	0	24
koszty niestanowiące kosztów uzyskania przychodów	0	620	0	0
naprawy powypadkowe, pozostałe szkody	0	0	126	325
rezerwa na urlopy, koszty sądowe i egz., renty wyrównawcze, pozostałe	163	1 179	306	1 314
koszty wynajmu nieruchomości inwestycyjnych	1 026	4 204	1 281	4 148
podatki w tym VAT -ulga za złe długie; nieodpłatne przekazanie infrastruktury; inne	87	2 571	0	0
wynik na sprzedaży spółki zależnej	0	2 372	0	0
rezerwa na kary Wrocław, ekwiwalent Wspólnota Mieszkaniowa	195	1 222	0	0
utworzenie rezerw na świadczenia pracownicze	0	0	1 067	1 067
wycena nieruchomości	0	0	8 347	8 347
odsetki od zobowiązań z tyt. dostaw i usług oraz pozostałych zobowiązań	113	148	93	337
różnice kursowe na działalności operacyjnej	1 691	0	950	2 971
wynik na instrumentach pochodnych dotyczących działalności operacyjnej	1 696	637	0	0
dyskonto dotyczące rozrachunków długoterminowych	673	2 522	0	15
<b>Pozostałe koszty operacyjne ogółem</b>	<b>6 687</b>	<b>19 258</b>	<b>15 710</b>	<b>23 968</b>

### Przychody finansowe

Przychody finansowe w IV kwartale 2011 roku wyniosły **1,6 mln zł** w porównaniu z niecałym 1,0 mln zł w analogicznym okresie roku poprzedniego. Najistotniejszą pozycję w przychodach finansowych stanowią różnice kursowe.

Wyszczególnienie	za okres od 01.10. do 31.12.2011	za okres od 01.01. do 31.12.2011	za okres od 01.10. do 31.12.2010	za okres od 01.01. do 31.12.2010
różnice kursowe	992	0	382	1 617
przychody z transakcji rynku finansowego	128	329	0	0
przychody z tytułu dywidend i udziału w zyskach	3	39	0	39
inne	465	165	582	285
<b>Przychody finansowe ogółem</b>	<b>1 588</b>	<b>533</b>	<b>964</b>	<b>1 941</b>

### Koszty finansowe

W IV kwartale 2011 roku koszty finansowe wyniosły **1,8 mln zł** w porównaniu do 2,1 mln zł w analogicznym okresie roku poprzedniego. Najistotniejszą pozycję w kosztach finansowych stanowią koszty obsługi zadłużenia podmiotu dominujące w kwocie 1,8 mln zł.

Wyszczególnienie	za okres od 01.10. do 31.12.2011	za okres od 01.01. do 31.12.2011	za okres od 01.10. do 31.12.2010	za okres od 01.01. do 31.12.2010
odsetki, prowizje bankowe	1 831	7 445	2 135	6 113
- odsetki i prowizje od kredytów bankowych	986	4 070	1 289	2 842
- inne odsetki	845	3 375	846	3 271

Nazwa grupy kapitałowej:	GRUPA KAPITAŁOWA ENERGOMONTAŻ-POŁUDNIE S.A.		
Okres objęty sprawozdaniem finansowym:	01.10.2011 – 31.12.2011	Waluta sprawozdawcza:	złoty polski (PLN)
Poziom zaokrąglenia:	wszystkie kwoty wyrażone są w tysiącach złotych polskich (o ile nie wskazano inaczej)		

Wyszczególnienie	za okres od 01.10. do 31.12.2011	za okres od 01.01. do 31.12.2011	za okres od 01.10. do 31.12.2010	za okres od 01.01. do 31.12.2010
różnice kursowe	0	2 470	0	0
inne	0	213	0	205
<b>Koszty finansowe ogółem</b>	<b>1 831</b>	<b>10 128</b>	<b>2 135</b>	<b>6 318</b>

## DODATKOWE INFORMACJE I OBJAŚNIENIA DO ŚRÓDROCZNEGO SKRÓCONEGO SKONSOLIDOWANEGO SPRAWOZDANIA FINANSOWEGO

### 1. Informacje ogólne

#### 1.1. Informacje o Spółce dominującej i Grupie Kapitałowej

Na dzień publikacji niniejszego sprawozdania Grupa Kapitałowa ENERGOMONTAŻ-POŁUDNIE składa się z dwóch głównych podmiotów, tj. jednostki dominującej ENERGOMONTAŻ-POŁUDNIE S.A oraz spółki zależnej MODUS II Sp. z o.o. [MODUS II], która konsolidowana jest metodą pełną.

ENERGOMONTAŻ-POŁUDNIE S.A. posiada również 70% udziałów OPEN Sp. z o.o. w likwidacji z Wrocławia, w przypadku której proces likwidacji trwa od 2008 roku. W skład Grupy EP wchodzi również spółka Energomontaż Zachód Sp. z o.o. Proces likwidacji tej jednostki rozpoczął się w 2004 r. i obecnie jest zakończony. Jednostka ta z uwagi na nieistotność nie podlegała konsolidacji.

Spółka dominująca ENERGOMONTAŻ-POŁUDNIE S.A. z siedzibą w Katowicach, ul. Mickiewicza 15; 40-951 Katowice od ponad pół wieku działa na polskim i międzynarodowym rynku budownictwa energetycznego i przemysłowego.

Podstawową działalnością Spółki są usługi w zakresie produkcji budowlano-montażowej, generalnego wykonawstwa inwestycji, montażu, modernizacji, remontów urządzeń oraz instalacji energetycznych i przemysłowych. Głównymi odbiorcami usług i wyrobów są: energetyka zawodowa i przemysłowa, huty, koksownie, zakłady chemiczne.

Śródrocznym skróconym skonsolidowanym sprawozdaniem finansowym została objęta Spółka dominująca oraz spółka zależna MODUS II.

Nazwa spółki zależnej	Siedziba	Udział EP w kapitale:	
		31.12.2011	31.12.2010
MODUS II	Katowice	100 %	100 %

MODUS II nie posiada udziałów w kapitałach innych podmiotów. Podmiot dominujący posiada udziały/akcje w innych jednostkach. Powiązania podmiotu dominującego z tymi jednostkami nie wywierają istotnego wpływu na wyniki Grupy Kapitałowej EP.

Niniejsze śródroczne skrócone skonsolidowane sprawozdanie finansowe zostało zatwierdzone do publikacji przez Zarząd Spółki dominującej dnia 29.02.2012 r.

#### 1.2. Skład Zarządu i Rady Nadzorczej Spółki

W skład Zarządu Spółki na dzień zatwierdzenia sprawozdania finansowego do publikacji wchodził:

- Krzysztof Jan Diduch – Prezes Zarządu,
- Waldemar Barański – Wiceprezes Zarządu,
- Radosław Kamiński – Wiceprezes Zarządu.

W okresie od 1 stycznia 2011 roku do dnia zatwierdzenia sprawozdania finansowego do publikacji wystąpiły następujące zmiany w składzie Zarządu Spółki dominującej:

- z dniem 22 marca 2011 r. Rada Nadzorcza ENERGOMONTAŻ-POŁUDNIE S.A. powołała p. Radosława Kamińskiego do pełnienia funkcji Prezesa Zarządu Spółki (w okresie od dnia 1 stycznia br. p. Kamiński posiadał czasową delegację Rady Nadzorczej podmiotu dominującego do pełnienia obowiązków Prezesa Zarządu Spółki),
- z dniem 22 marca 2011 r. Rada Nadzorcza ENERGOMONTAŻ-POŁUDNIE S.A. powołała w skład Zarządu p. Ryszarda Radomskiego,
- z dniem 22 marca 2011 r. Rada Nadzorcza Spółki odwołała ze składu Zarządu p. Dariusza Kowzana,

Nazwa grupy kapitałowej:	GRUPA KAPITAŁOWA ENERGOMONTAŻ-POŁUDNIE S.A.		
Okres objęty sprawozdaniem finansowym:	01.10.2011 – 31.12.2011	Waluta sprawozdawcza:	złoty polski (PLN)
Poziom zaokrąglenia:	wszystkie kwoty wyrażone są w tysiącach złotych polskich (o ile nie wskazano inaczej)		

- z dniem 28 czerwca 2011 r. p. Radosław Kamiński złożył rezygnację z funkcji Prezesa Zarządu pozostając jednocześnie w składzie Zarządu Spółki,
- z dniem 28 czerwca 2011 r. Rada Nadzorcza Spółki powołała na stanowisko Prezesa Zarządu Emitenta p. Krzysztofa Jana Diducha,
- w dniu 3 sierpnia 2011 roku Rada Nadzorcza Spółki powołała w skład Zarządu p. Waldemara Barańskiego,
- z dniem 27 października 2011 r. Rada Nadzorcza Spółki odwołała ze składu Zarządu p. Ryszarda Radomskiego oraz p. Jacka Fydrycha.

W skład Rady Nadzorczej Spółki na dzień zatwierdzenia sprawozdania finansowego do publikacji wchodził:

- Andrzej Wilczyński – Przewodniczący Rady Nadzorczej,
- Stanisław Gasinowicz – Zastępca Przewodniczącego Rady Nadzorczej,
- Marek Skibiński - Sekretarz Rady Nadzorczej,
- Grzegorz Wojtkowiak – Członek Rady Nadzorczej,
- Andrzej Kowalski – Członek Rady Nadzorczej,
- Tomasz Woroch – Członek Rady Nadzorczej.

W okresie od 1 stycznia 2011 roku do dnia publikacji sprawozdania wystąpiły następujące zmiany w składzie Rady Nadzorczej EP:

- Nadzwyczajne Walne Zgromadzenie Spółki z dnia 13 stycznia 2011 r. powołało w skład Rady Nadzorczej ENERGOMONTAŻ-POŁUDNIE S.A. p. Stanisława Gasinowicza oraz p. Marka Skibińskiego,
- z dniem 22 kwietnia 2011 roku p. Radosław Kamiński zrezygnował z funkcji członka Rady Nadzorczej ENERGOMONTAŻ-POŁUDNIE S.A.
- z dniem 27 października 2011 roku rezygnację z pełnienia funkcji Przewodniczącego Rady Nadzorczej Spółki złożył Pan Stanisław Gasinowicz. Rezygnacja dotyczy samej funkcji Przewodniczącego Rady Nadzorczej Spółki natomiast nie dotyczy członkostwa w Radzie Nadzorczej Spółki. W tym samym dniu Rada Nadzorcza Spółki spośród swego grona wybrała Przewodniczącego Rady Nadzorczej w osobie Pana Andrzeja Wilczyńskiego. W związku ze złożeniem rezygnacji, o której mowa powyżej Pan Stanisław Gasinowicz został wybrany przez Radę Nadzorczą do pełnienia funkcji Zastępcy Przewodniczącego Rady Nadzorczej.

## 2. Podstawa sporządzenia oraz zasady rachunkowości

### 2.1. Podstawa sporządzenia

Skonsolidowany raport za czwarty kwartał 2011 roku został sporządzony zgodnie z §87 ust. 1-10 rozporządzenia Ministra Finansów z dnia 19 lutego 2009 r. w sprawie informacji bieżących i okresowych przekazywanych przez emitentów papierów wartościowych [...] (Dz. U. Nr 33, poz. 259 z późniejszymi zmianami) i obejmuje dane finansowe spółki ENERGOMONTAŻ-POŁUDNIE S.A. (dalej: Spółka) oraz podmiotów zależnych. Jednostkowe oraz skonsolidowane sprawozdania finansowe zawarte w niniejszym raporcie sporządzone zostały zgodnie z Międzynarodowymi Standardami Rachunkowości oraz Międzynarodowymi Standardami Sprawozdawczości Finansowej (MSR/MSSF).

Dane finansowe, jeżeli nie wskazano inaczej, są wyrażone w tysiącach PLN.

Jednocześnie Spółka informuje, iż działając na podstawie §83 ust. 1 ww. rozporządzenia Energomontaż-Południe S.A. nie przekazuje odrębnego kwartalnego raportu jednostkowego. Skrócone jednostkowe sprawozdanie finansowe ENERGOMONTAŻ-POŁUDNIE S.A. przekazywane jest w niniejszym rozszerzonym skonsolidowanym raporcie kwartalnym.

Śródroczne skrócone sprawozdania finansowe zostały zatwierdzone do publikacji przez Zarząd ENERGOMONTAŻ-POŁUDNIE S.A. dnia 29.02.2012 r.

### 2.2. Zasady rachunkowości

Jednostkowe oraz skonsolidowane sprawozdanie finansowe zawarte w niniejszym raporcie sporządzone zostały zgodnie z Międzynarodowymi Standardami Sprawozdawczości Finansowej (MSSF). Szczegółowe informacje o zasadach przyjętych przy sporządzaniu raportu za czwarty kwartał 2011 r. zostały zawarte w jednostkowym oraz skonsolidowanym raporcie okresowym za 2010 rok. Raporty zostały opublikowane za pomocą systemu ESPI w dniu 21 marca 2011 r. Spółka udostępnia treść raportów na stronie internetowej [www.energomontaz.pl](http://www.energomontaz.pl).



Nazwa grupy kapitałowej:	GRUPA KAPITAŁOWA ENERGOMONTAŻ-POŁUDNIE S.A.		
Okres objęty sprawozdaniem finansowym:	01.10.2011 – 31.12.2011	Waluta sprawozdawcza:	złoty polski (PLN)
Poziom zaokrąglenia:	wszystkie kwoty wyrażone są w tysiącach złotych polskich (o ile nie wskazano inaczej)		

### 2.3. Zmiany zasad rachunkowości

W niniejszym skróconym skonsolidowanym sprawozdaniu finansowym dokonano zmian prezentacyjnych zarówno w okresie bieżącym jak i w okresach porównywalnych w związku ze zmianą podejścia związanego z kwalifikowaniem transakcji do działalności operacyjnej i działalności finansowej.

Zmiana podejścia podyktowana została kilkoma przestankami:

- prezentacja ma się skoncentrować na ujęciu w działalności finansowej tylko tych transakcji i działań spółek Grupy, które są związane z pozyskaniem finansowania, z kolei skutki działalności inwestycyjnej, w związku z lokowaniem i zaangażowaniem środków działające na korzyść spółek Grupy, zostały ujęte w działalności operacyjnej,
- celem Zarządu jest aby odbiorca skonsolidowanego sprawozdania mógł lepiej zrozumieć transakcje prezentowane w sprawozdaniu finansowym, Spółka powinna zmienić politykę rachunkowości wtedy gdy: jest to wymagane przez MSSF; lub gdy dzięki tej zmianie sprawozdanie finansowe dostarczy lepszych i bardziej wiarygodnych informacji o zdarzeniach zachodzących w spółce oraz warunkach wpływających na pozycję finansową jednostki, wynik finansowy oraz przepływy pieniężne,
- spójność prezentacji transakcji prezentowanych w sprawozdaniu z całkowitych dochodów ze sprawozdaniem z przepływów pieniężnych.

## 3. Istotne dokonania i niepowodzenia Grupy Kapitałowej

### 3.1. Znaczące zdarzenia i transakcje

Do najważniejszych wydarzeń w czwartym kwartale 2011 roku oraz w okresie po dniu bilansowym do dnia sporządzenia niniejszego sprawozdania zaliczyć można:

- **zakończenie skupu akcji własnych** – skup akcji własnych EP został zakończony w dniu 27 października 2011 r., po akceptacji Rady Nadzorczej. Zarząd EP podjął decyzję o wcześniejszym zakończeniu skupu z uwagi na fakt, iż po zakończeniu I etapu skupu akcji własnych oraz wstrzymaniu dalszego skupu akcji własnych, Zarząd nie przewiduje uruchomienia kolejnych etapów skupu akcji własnych. O zakończeniu skupu akcji własnych Spółka informowała w raporcie bieżącym nr 77/2011 z dnia 28 października 2011 roku.
- **przystąpienie przez ENERGOMONTAŻ-POŁUDNIE S.A.** w dniu 27 października 2011 roku do umowy o udzielanie gwarancji kontraktowych zawartej przez spółki z Grupy Kapitałowej PBG z **HDI Asekuracja Towarzystwo Ubezpieczeń S.A.** Gwarancje udzielane będą w ramach limitu, którego wysokość pierwotnie ustalono na 80 mln zł, a w lutym 2012 roku na skutek zawarcia aneksu do ww. umowy limit podwyższono do kwoty **90 mln zł**, przy czym maksymalna suma gwarancyjna z tytułu udzielenia pojedynczej gwarancji wadialnej wynosi 4 mln zł. Okres obowiązywania umowy zgodnie z treścią podpisanego aneksu prolongowany został do dnia 14 listopada 2012 roku. O przystąpieniu do ww. umowy oraz o podpisaniu ww. aneksu Spółka informowała odpowiednio w raporcie bieżącym nr 78/2011 z dnia 28 października 2011 roku oraz raporcie bieżącym nr 8/2012 z dnia 13 lutego 2012 roku.
- **przystąpienie przez ENERGOMONTAŻ-POŁUDNIE S.A.** w dniu 10 stycznia 2012 roku do umowy o linię kredytową zawartą pomiędzy spółkami z Grupy Kapitałowej PBG a Bankiem Gospodarki Żywnościowej S.A. Wysokość udostępnionej linii kredytowej wynosi **157 mln zł**, a okres jej obowiązywania trwa do dnia 30 listopada 2012 roku. O przystąpieniu do ww. umowy Spółka informowała w raporcie bieżącym nr 2/2012 z dnia 10 stycznia 2012 roku.
- **zawarcie przez ENERGOMONTAŻ-POŁUDNIE S.A.** w dniu 24 stycznia 2012 roku umowy z firmą **Alstom Power Systems GmbH** dotyczącej montażu rurociągów pomocniczych części ciśnieniowej kotła 910MW w elektrowni Rheinhafen- Dampfkraftwerk Karlsruhe. Wartość umowy stanowi kwotę **6,75 mln euro**. Umowa stanowi kolejny pakiet prac zleconych Spółce do wykonania w ww. lokalizacji. Poszczególne zakresy pakietu przedmiotu zlecenia mają różne terminy realizacji, nie przekraczające jednak daty 5 maja 2012 r. O zawarciu ww. umowy Spółka informowała w raporcie bieżącym nr 5/2012 z dnia 25 stycznia 2012 roku.
- **zawarcie przez ENERGOMONTAŻ-POŁUDNIE S.A.** w dniu 31 stycznia 2012 roku umowy podwykonawczej z firmą **IDS Industieservice + Anlagenbau GmbH** na wykonanie części pakietu prac montażowych w elektrowni Rheinhafen-Dampfkraftwerk Karlsruhe. Wartość umowy podwykonawczej stanowi kwotę **4,4 mln euro**, a termin jej realizacji określono do końca kwietnia 2012 roku. O zawarciu ww. umowy Spółka informowała w raporcie bieżącym nr 7/2012 z dnia 01 lutego 2012 roku.

### Nowe umowy budowlane

W okresie sprawozdawczym Spółka nie zawierała znaczących umów handlowych. Po dniu bilansowym zawarto umowy budowlane wymienione poniżej.

Nazwa grupy kapitałowej:	GRUPA KAPITAŁOWA ENERGOMONTAŻ-POŁUDNIE S.A.		
Okres objęty sprawozdaniem finansowym:	01.10.2011 – 31.12.2011	Waluta sprawozdawcza:	złoty polski (PLN)
Poziom zaokrąglenia:	wszystkie kwoty wyrażone są w tysiącach złotych polskich (o ile nie wskazano inaczej)		

### Umowa z Alstom Power Systems GmbH

W dniu 24 stycznia 2012 r. Spółka zawarła z firmą **Alstom Power Systems GmbH** umowę w przedmiocie montażu rurociągów pomocniczych części ciśnieniowej kotła 910MW w Elektrowni Rheinhafen-Dampfkraftwerk Karlsruhe. Umowa o wartości **6,75 mln euro** stanowi kolejny pakiet prac zleconych Spółce do wykonania w ww. lokalizacji. Poszczególne zakresy pakietu 4 (przedmiot zlecenia) mają różne terminy realizacji, nie przekraczające jednak daty 5 maja 2012 r.

### Umowa podwykonawcza z IDS Industieservice + Anlagenbau GmbH

W dniu 31 stycznia 2012 r. Spółka zawarła z firmą niemiecką **IDS Industieservice + Anlagenbau GmbH** (Podwykonawca) umowę w przedmiocie zlecenia podwykonawstwa części prac montażowych wykonywanych przez Emitenta w Elektrowni Rheinhafen-Dampfkraftwerk Karlsruhe zleconych Emitentowi przez Alstom Power Systems GmbH (Alstom). W ramach pierwotnych zamówień Alstom zlecił Spółce wykonanie dwóch pakietów prac o łącznej wartości wynoszącej 10,1 mln euro. Umowa podwykonawcza o wartości **4,4 mln euro** dotyczy zlecenia realizacji części jednego z ww. pakietów prac montażowych wykonywanych na części ciśnieniowej kotła nadkrytycznego 910MW w wyżej wspomnianej elektrowni. Umowa podwykonawcza ma zostać zrealizowana w terminie do końca kwietnia br.

### Nowe umowy finansowe

W okresie sprawozdawczym Spółka notyfikowała opisane poniżej zdarzenia dotyczące umów finansowych.

### Umowy kredytowe z KREDYT Bankiem S.A.

Do Spółki wpłynęło w dniu 3 października 2011 roku oświadczenie z **Kredyt Bank S.A.** (Bank) w sprawie zmiany warunków korzystania z produktów bankowych udostępnionych Emitentowi przez Bank w zakresie opisanym poniżej:

- zmieniono harmonogram spłat kredytu inwestycyjnego - pozostała do spłaty część ww. kredytu w kwocie **6 mln zł** zostanie uregulowana w 16 miesięcznych ratach począwszy od dnia 30 września 2011 r. w terminie do 31 grudnia 2012 r.; jednocześnie ustanowiono dodatkowe zabezpieczenia ww. kredytu w postaci przelewu wierzytelności z kontraktów do kwoty 5 mln zł oraz poręczenia wg prawa cywilnego PBG S.A. w wysokości 5,5 mln zł;
- prolongowano do dnia 30 września 2012 r. okres kredytowania kredytu obrotowego w rachunku bieżącym w kwocie **5 mln zł**; jednocześnie ustanowiono dodatkowe zabezpieczenia ww. kredytu w postaci przelewu wierzytelności z kontraktów do kwoty 6 mln zł oraz poręczenia wg prawa cywilnego PBG S.A. w wysokości 6,6 mln zł;
- prolongowano linię gwarancyjną w kwocie **10 mln zł**, przy czym dostępność linii gwarancyjnej została ustalona na okres do dnia 30 września 2012 r. a okres obowiązywania ww. linii do dnia 30 września 2018 r.; jednocześnie ustanowiono dodatkowe zabezpieczenia ww. linii gwarancyjnej w postaci przelewu wierzytelności z kontraktów do kwoty 10 mln zł oraz poręczenia wg prawa cywilnego PBG S.A. w wysokości 11 mln zł.

### Umowa kredytowa z Bankiem Gospodarki Żywnościowej S.A.

W dniu 10 stycznia 2012 roku tj. po dniu bilansowym, ENERGOMONTAŻ-POŁUDNIE S.A. przystąpił solidarnie z Kredytobiorcami (inne spółki z GK PBG - PBG S.A., HYDROBUDOWA POLSKA S.A., HYDROBUDOWA 9 S.A., APRIVIA S.A.) do umowy kredytowej zawartej z **Bankiem Gospodarki Żywnościowej S.A.** (Bank). Wysokość linii kredytowej udzielanej przez Bank wyżej wspomnianym podmiotom została zwiększona do kwoty **157 mln zł**, linia obowiązuje w okresie do dnia 30 listopada 2012 roku przy czym ostateczny termin spłaty przyznanej linii kredytowej (Linia) wyznaczony został do dnia 30 grudnia 2017 roku. Linia może być wykorzystana przez każdego z kredytobiorców, limit dla poszczególnych kredytobiorców nie został określony.

Przyznana na mocy aneksu linia kredytowa może być wykorzystana przez Kredytobiorców:

1. Do kwoty 100 mln zł w okresie do dnia 30.11.2012 roku lub równowartość tych kwot w EUR lub USD w formie kredytów rewolwingowych w PLN, EUR lub USD, z przeznaczeniem na finansowanie bieżących potrzeb związanych z zaopatrzeniem, produkcją i sprzedażą towarów lub świadczeniem usług, procesem rozliczeń pieniężnych oraz na sfinansowanie zapasów, rozliczeń międzyokresowych i należności z tytułu rozliczeń z kontrahentami oraz na pokrycie kwot wypłaconych przez Bank z tytułu akredytyw,

Nazwa grupy kapitałowej:	GRUPA KAPITAŁOWA ENERGOMONTAŻ-PÓŁUDNIE S.A.		
Okres objęty sprawozdaniem finansowym:	01.10.2011 – 31.12.2011	Waluta sprawozdawcza:	złoty polski (PLN)
Poziom zaokrąglenia:	wszystkie kwoty wyrażone są w tysiącach złotych polskich (o ile nie wskazano inaczej)		

2. Do kwoty 157 mln zł lub równowartość tej kwoty w EUR lub USD w okresie do dnia 30.11.2012 r. w formie gwarancji bankowych w szczególności: gwarancji przetargowych, gwarancji zwrotu zaliczki, gwarancji dobrego wykonania umowy, gwarancji zabezpieczającej zobowiązania z tytułu rękojmi lub gwarancji jakości, gwarancji dobrego wykonania i zabezpieczającej zobowiązania z tytułu rękojmi lub gwarancji jakości, gwarancji zabezpieczającej zapłatę za zakupione towary/wykonane usługi, gwarancji zabezpieczającej należności celne, gwarancji zabezpieczającej należności akcyzowe, gwarancji zabezpieczającej płatności podatku od towarów i usług, przy czym okres obowiązywania najdłuższej gwarancji w ramach limitu wynosi 5 lat i 30 dni, przy czym ostatni dzień, w którym Bank może wystawić gwarancję to 30.11.2012 r.,

3. Do kwoty 40 mln zł lub równowartość tej kwoty w EUR lub USD z przeznaczeniem na udzielanie akredytyw dokumentowych i akredytyw stand-by do 30.12.2014 r., przy czym okres obowiązywania najdłuższej akredytywy w ramach Limitu wynosi 2 lata a ostatni dzień w którym Bank może wystawić akredytywę to 30.11.2012 r.

Linia kredytowa i zawierane w jej ramach kredyty rewolwingowe mają charakter odnawialny, co oznacza, iż każda spłata całości lub części zadłużenia, wygaśnięcie udzielonej gwarancji lub otworzonej akredytywy, umożliwi Kredytobiorcom ich ponowne wykorzystanie, natomiast kredyty obrotowe w rachunku kredytowym w ramach Linii są kredytami nieodnawialnymi.

Jeżeli suma wykorzystanego limitu przekroczy kwotę limitu przyznanego w związku z wahaniami kursów walut Kredytobiorcy zobowiązani są do zapłaty na rzecz Banku różnicy nie później niż w trzecim dniu roboczym po dokonaniu ustalenia różnicy. Za zapłatą różnicy Kredytobiorcy odpowiadają solidarnie. Ustalenia różnicy Bank dokonuje w przypadku każdorazowej dyspozycji Kredytobiorców dotyczącej uruchomienia transakcji w ramach limitu, jednak nie rzadziej niż raz w miesiącu, ostatniego dnia roboczego każdego miesiąca.

Kredytobiorcy zobowiązani są do solidarnej spłaty kredytów zaciągniętych w ramach Linii, przy czym Bank w pierwszej kolejności obciąża rachunek bieżący tego kredytobiorcy, który wykorzystał Linie.

Kredyty rewolwingowe i kredyty obrotowe w rachunkach kredytowych oprocentowane są według zmiennej, rocznej stopy procentowej, obowiązującej w okresie, za który naliczane są odsetki, ustalonej jako suma stopy WIBOR 1M dla kredytu w PLN lub EURIBOR 1M dla kredytu w EUR lub LIBOR 1M dla kredytu w USD i marży Banku. Odsetki za opóźnienie od wymaganej i nie zapłaconej kwoty gwarancji wynoszą 1,5 odsetek ustawowych.

W związku z wydłużeniem terminu spłaty limitu kredytowego Kredytobiorcy w tym Emitent złożyli oświadczenia o gotowości do poddania się egzekucji do kwoty 235,5 mln zł z możliwością wystąpienia przez Bank o nadanie bankowemu tytułowi egzekucyjnemu klauzuli wykonalności do dnia 30 grudnia 2020 roku.

### Portfel zleceń

Na dzień 1 stycznia 2012 roku wartość portfela zamówień Grupy EP **wyniosła blisko 281 mln zł** z czego do realizacji w roku 2012 przypada ponad 261 mln zł.

Wartość portfela oszacowana została na bazie kursów euro przyjętych przez podmiot dominujący do kalkulacji zleceń. Portfel uwzględnia szacunkową wartość zleceń, które będą realizowane w kolejnych okresach sprawozdawczych.

Główny udział w strukturze portfela zamówień stanowią kontrakty z segmentu „energetyka”, podczas gdy pozostałe segmenty tj. „budownictwo mieszkaniowe i przemysłowe” oraz „inne” mają niewielki praktycznie nieistotny wpływ na strukturę portfela zamówień Grupy.

### 3.2. Opis czynników i zdarzeń, w szczególności o nietypowym charakterze, mających znaczący wpływ na skonsolidowane wyniki finansowe

W IV kw. 2011 r. nie odnotowano ww. zdarzeń.

### WPŁYW ZABEZPIECZEŃ KURSÓW WALUT NA WYNIKI OSIĄGANE PRZEZ GRUPĘ KAPITAŁOWĄ EP

Wskutek otwartych pozycji na rynku walutowym Grupa Kapitałowa EP pozostaje zabezpieczona dla istotnej części przepływów pieniężnych (dotyczących przychodów ze sprzedaży) przypadających do rozliczenia w roku 2012 w kwocie 12,6 mln EUR i w roku 2013 w kwocie 0,8 mln EUR. Transakcje te

Nazwa grupy kapitałowej:	GRUPA KAPITAŁOWA ENERGOMONTAŻ-PÓŁUDNIE S.A.		
Okres objęty sprawozdaniem finansowym:	01.10.2011 – 31.12.2011	Waluta sprawozdawcza:	złoty polski (PLN)
Poziom zaokrąglenia:	wszystkie kwoty wyrażone są w tysiącach złotych polskich (o ile nie wskazano inaczej)		

zawierane były przy średnioważonym kursie terminowym (kursie forward) na poziomie 4,2256 PLN/EUR. Na podstawie danych otrzymanych z banków wycena bilansowa otwartych pozycji na instrumentach zabezpieczających typu forward na dzień 31 grudnia 2011 roku wyniosła minus 3,5 mln zł (w tym w związku z wystąpieniem przychodów zabezpieczanych w wyniku Grupy ujęto kwotę plus 2,04 mln zł), z czego zostało zaksięgowane w skonsolidowanym rachunku zysku i strat w roku 2011 plus 0,8 mln zł natomiast minus 5,5 mln zł w kapitale własnym. Wynik narastająco od początku roku na zrealizowanych (rozliczonych) do końca czwartego kwartału 2011 roku kontraktach terminowych wyniósł natomiast minus 1,06 mln zł.

Kontrakty zabezpieczające zawierane są zgodnie z obowiązującą w Grupie EP strategią zabezpieczania działalności gospodarczej przed ryzykiem kursowym.

Grupa Kapitałowa EP od 1 lipca 2011 roku zastosowała zasady rachunkowości zabezpieczeń. Instrumenty zabezpieczające (kontrakty walutowe typu forward) służą zabezpieczeniu rentowności konkretnych kontraktów handlowych Grupy Kapitałowej EP, nie są i nigdy nie były zawierane w innych celach niż służących zabezpieczeniu generowanych przepływów finansowych.

#### 4. Zysk na akcję

Podstawowy/rozwodniony zysk na akcję liczony jest według formuły zysk netto przypadający akcjonariuszom podmiotu dominującego podzielony przez średnią ważoną liczbę akcji zwykłych występujących w danym okresie. Zysk przypadający na jedną akcję wyniósł w czwartym kwartale 2011 roku **plus 0,06 zł** wobec straty na akcję w wysokości minus 0,09 zł w analogicznym okresie roku ubiegłego.

#### 5. Sezonowość działalności

Rynek usług budowlano-montażowych charakteryzuje się sezonowością, która jest powodowana w dużej mierze warunkami atmosferycznymi. Sezonowość potęgowana jest cyklem pracy sektora energetycznego – głównego odbiorcy usług podmiotu dominującego. Remonty i modernizacje urządzeń energetycznych odbywają się głównie w okresie letnim, ponieważ sezon zimowy jest okresem ich pracy.

#### 6. Segmenty operacyjne

Przy wyodrębnianiu segmentów operacyjnych Zarząd kieruje się obszarami, które reprezentują główne usługi i produkty oferowane przez Grupę Kapitałową.

W Grupie Kapitałowej ustalono segment operacyjny jako podstawowy wzór sprawozdawczy.

Wykaz segmentów jest zgodny z prezentacją segmentów operacyjnych w skonsolidowanym sprawozdaniu jednostki dominującej najwyższego szczebla, tj. PBG S.A.

Grupa Kapitałowa EP rozpoznaje trzy segmenty, w ramach których prowadzona jest działalność operacyjna:

- **Energetyka,**
- **Budownictwo mieszkaniowe i przemysłowe,**
- **Inne.**

W ramach tych segmentów wyróżnia się następujące zakresy usług:

ENERGETYKA	BUDOWNICTWO MIESZKANIOWE I PRZEMYSŁOWE	INNE
<ul style="list-style-type: none"> <li>▪ usługi montażowe wykonywane dla energetyki zawodowej i przemysłowej</li> <li>▪ usługi budowlano-montażowe wykonywane dla przemysłu</li> <li>▪ produkcja przemysłowa wyrobów metalowych</li> </ul>	<ul style="list-style-type: none"> <li>▪ działalność deweloperska</li> <li>▪ generalne wykonawstwo obiektów</li> </ul>	<ul style="list-style-type: none"> <li>▪ sprzedaż wyrobów hutniczych</li> <li>▪ usługi szkoleniowe</li> <li>▪ usługi laboratoryjno-badawcze</li> <li>▪ usługi remontów, konserwacji i przeglądów maszyn i urządzeń</li> <li>▪ usługi sprzętowe</li> <li>▪ wynajem nieruchomości, sprzętu, maszyn i urządzeń</li> <li>▪ działalność finansowa</li> </ul>

Nazwa grupy kapitałowej:	<b>GRUPA KAPITAŁOWA ENERGOMONTAŻ-POŁUDNIE S.A.</b>		
Okres objęty sprawozdaniem finansowym:	<b>01.10.2011 – 31.12.2011</b>	Waluta sprawozdawcza:	<b>złoty polski (PLN)</b>
Poziom zaokrąglenie:	<b>wszystkie kwoty wyrażone są w tysiącach złotych polskich (o ile nie wskazano inaczej)</b>		

Grupa prezentuje przychody ze sprzedaży, koszty oraz wynik (marżę brutto) w podziale na wyżej wymienione segmenty, nie prezentuje natomiast aktywów i pasywów bilansu w podziale na segmenty z działalności z uwagi na to, że część środków trwałych jest wykorzystywana do produkcji zaliczanej do różnych segmentów i brak jest możliwości przypisania zapasów materiałów do poszczególnych segmentów oraz niemożliwe jest przypisanie do segmentów zobowiązań z tytułu dostaw i usług oraz przychodów i kosztów pozostałej działalności operacyjnej i finansowej.

Informacje o poszczególnych segmentach operacyjnych zostały zaprezentowane w tabeli poniżej.

Nazwa grupy kapitałowej:	GRUPA KAPITAŁOWA ENERGOMONTAŻ-POŁUDNIE S.A.		
Okres objęty sprawozdaniem finansowym:	01.10.2011 – 31.12.2011	Waluta sprawozdawcza:	złoty polski (PLN)
Poziom zaokrągleń:	wszystkie kwoty wyrażone są w tysiącach złotych polskich (o ile nie wskazano inaczej)		

Przychody i wyniki segmentów operacyjnych:

Wyszczególnienie	Segmenty		Inne	Wartość skonsolidowana
	energetyka	budownictwo mieszkaniowe i przemysłowe		
<i>Wyniki finansowe segmentów za okres od 01.01. do 31.12.2011 roku</i>				
<b>Przychody ogółem</b>	<b>304 678</b>	<b>17 434</b>	<b>15 044</b>	<b>337 156</b>
Sprzedaż na zewnątrz	304 678	17 434	15 044	337 156
Sprzedaż między segmentami	-	-	-	-
<b>Koszty ogółem</b>	<b>285 634</b>	<b>16 719</b>	<b>12 380</b>	<b>314 733</b>
<b>Wynik segmentu</b>	<b>19 044</b>	<b>715</b>	<b>2 664</b>	<b>22 423</b>
<i>Wyniki finansowe segmentów za okres od 01.01. do 31.12.2010 roku</i>				
<b>Przychody ogółem</b>	<b>218 227</b>	<b>71 622</b>	<b>23 838</b>	<b>313 687</b>
Sprzedaż na zewnątrz	218 227	71 622	23 838	313 687
Sprzedaż między segmentami	-	-	-	-
<b>Koszty ogółem</b>	<b>198 297</b>	<b>85 732</b>	<b>20 758</b>	<b>304 787</b>
<b>Wynik segmentu</b>	<b>19 930</b>	<b>- 14 110</b>	<b>3 080</b>	<b>8 900</b>

Nazwa grupy kapitałowej:	GRUPA KAPITAŁOWA ENERGOMONTAŻ-POŁUDNIE S.A.		
Okres objęty sprawozdaniem finansowym:	01.10.2011 – 31.12.2011	Waluta sprawozdawcza:	złoty polski (PLN)
Poziom zaokrąglenia:	wszystkie kwoty wyrażone są w tysiącach złotych polskich (o ile nie wskazano inaczej)		

## 7. Rzeczowe aktywa trwałe

Podział rzeczowych aktywów trwałych na poszczególne grupy rodzajowe prezentuje poniższa tabela.

Wyszczególnienie	na dzień 31.12.2011	na dzień 31.12.2010
Grunty	7 687	7 613
Budynki i budowle	39 461	35 173
Maszyny i urządzenia	11 219	14 579
Środki transportu	9 599	10 817
Pozostałe środki trwałe	2 898	2 905
<b>Wartość bilansowa netto</b>	<b>70 864</b>	<b>71 087</b>
Rzeczowe aktywa trwałe w trakcie wytwarzania	142	4 258
Zaliczki na środki trwałe		
<b>Rzeczowe aktywa trwałe ogółem</b>	<b>71 006</b>	<b>75 345</b>
Zaklasyfikowanie rzeczowych aktywów trwałych jako przeznaczonych do sprzedaży	-	-
<b>Rzeczowe aktywa trwałe</b>	<b>71 006</b>	<b>75 345</b>

W 2011 roku Grupa nie dokonywała istotnych nakładów na środki trwałe.

## 8. Kapitał podstawowy

W okresie czterech kwartałów 2011 roku Spółka dominująca nie przeprowadzała emisji akcji.

Kapitał podstawowy według stanu na dzień bilansowy:

	31.12.2011	31.12.2010
Liczba akcji	70 972 001	70 972 001
Wartość nominalna akcji (PLN)	1,00	1,00
<b>Kapitał podstawowy</b>	<b>70 972</b>	<b>70 972</b>

### 8.1. Znaczący akcjonariusze

Akcjonariusze posiadający bezpośrednio lub pośrednio przez podmioty zależne co najmniej 5 % ogólnej liczby głosów na walnym zgromadzeniu Emitenta na dzień przekazania skonsolidowanego raportu kwartalnego wraz ze wskazaniem liczby posiadanych przez te podmioty akcji, ich procentowego udziału w kapitale zakładowym, liczby głosów z nich wynikających i ich procentowego udziału w ogólnej liczbie głosów na walnym zgromadzeniu oraz wskazanie zmian w strukturze własności znacznych pakietów akcji podmiotu dominującego w okresie od przekazania poprzedniego raportu okresowego zaprezentowane zostały poniżej.

W poniższej tabeli zaprezentowana została struktura akcjonariatu Spółki na podstawie zawiadomień otrzymanych od akcjonariuszy w głosach na WZ Spółki według stanu na dzień publikacji poprzedniego raportu okresowego tj. na **dzień 14 listopada 2011 r.**

Lp.	Akcjonariusz	Ilość akcji	Ilość głosów	Udział w kapitale zakładowym	Udział w ogólnej liczbie głosów
1.	PBG S.A.	46 021 520	46 021 520	64,84%	64,84%
2.	VENA Sp. z o.o. Projekt 2 S.K.A.	4 214 296	4 214 296	5,94%	5,94%
3.	Klienci PIONEER Pekao Investment Management S.A.	3 594 619	3 594 619	5,06%	5,06%
4.	Pozostali akcjonariusze	17 141 566	17 141 566	24,16%	24,16%
	<b>OGÓŁEM</b>	<b>70 972 001</b>	<b>70 972 001</b>	<b>100,00%</b>	<b>100,00%</b>

Nazwa grupy kapitałowej:	GRUPA KAPITAŁOWA ENERGOMONTAŻ-PÓŁUDNIE S.A.		
Okres objęty sprawozdaniem finansowym:	01.10.2011 – 31.12.2011	Waluta sprawozdawcza:	złoty polski (PLN)
Poziom zaokrąglenia:	wszystkie kwoty wyrażone są w tysiącach złotych polskich (o ile nie wskazano inaczej)		

### Zmiany z strukturze własności znacznych pakietów akcji

W okresie od przekazania poprzedniego raportu okresowego do dnia publikacji niniejszego raportu wystąpiły następujące zmiany w strukturze własności znacznych pakietów akcji:

- zbycie akcji Emitenta (spadek zaangażowania poniżej progu 5% udziału w kapitale/głosach)** - Vena sp. z o.o. Projekt 2 spółka komandytowo akcyjna (Akcjonariusz) w związku z transakcją sprzedaży 1.150.000 szt. akcji Spółki rozliczoną w Krajowym Depozycie Papierów Wartościowych w dniu 18.11.2011 r. posiadała, po dokonaniu ww. transakcji, tj. na dzień 18 listopada 2011 roku, 3.377.020 szt. akcji Spółki, co stanowiło 4,76% udziału w kapitale zakładowym Spółki i uprawniało do 3.377.020 głosów na Walnym Zgromadzeniu, co stanowiło 4,76% ogólnej liczby głosów. W dniu poprzedzającym transakcję sprzedaży Akcjonariusz posiadał 4.527.020 szt. akcji Spółki, co stanowiło 6,38% udziału w kapitale zakładowym Spółki i uprawniało do 4.527.020 głosów na Walnym Zgromadzeniu, co stanowiło 6,38% ogólnej liczby głosów.
- zmiana bezpośredniej kontroli nad Energomontaż-Południe S.A. w obrębie Grupy PBG** - na podstawie umowy sprzedaży akcji z dnia 20 grudnia 2011 roku, spółka PBG S.A. zbyła za pośrednictwem DM BZ WBK S.A. na rzecz RAFAKO S.A. 46.021.520 akcji Energomontaż-Południe S.A. w transakcji poza rynkiem regulowanym. Tym samym spółka RAFAKO S.A. nabyła ww. akcje stanowiące 64,84% udziału w kapitale zakładowym Spółki oraz uprawniające do wykonywania 46.021.520 głosów tj. 64,84% ogólnej liczby głosów na walnym zgromadzeniu spółki Energomontaż-Południe S.A. RAFAKO nie planuje w okresie 12 miesięcy dalszego zwiększania udziału w kapitale zakładowym oraz ogólnej liczbie głosów na walnym zgromadzeniu spółki Energomontaż-Południe S.A. Po zawarciu ww. transakcji PBG S.A. nie posiada bezpośrednio akcji Energomontaż-Południe S.A.
- nabycie akcji Emitenta (wzrost zaangażowania powyżej progu 5% udziału w kapitale/głosach)** – p. Renata Gasinowicz (Akcjonariuszka) w związku z transakcjami nabycia łącznie 13.000 szt. akcji Spółki, rozliczonymi w Krajowym Depozycie Papierów Wartościowych w dniu 17.01.2012 r., posiadała po dokonaniu ww. transakcji, tj. na dzień 17 stycznia 2012 roku łącznie 3.550.525 szt. akcji Spółki co stanowiło 5,003% udziału w kapitale zakładowym Spółki i uprawniało do 3.550.525 głosów na Walnym Zgromadzeniu, co stanowiło 5,003% ogólnej liczby głosów. W dniu poprzedzającym transakcję nabycia Akcjonariuszka posiadała 3.537.525 szt. akcji Spółki co stanowiło 4,984% udziału w kapitale zakładowym Spółki i uprawniało do 3.537.525 głosów na Walnym Zgromadzeniu, co stanowiło 4,984% ogólnej liczby głosów.

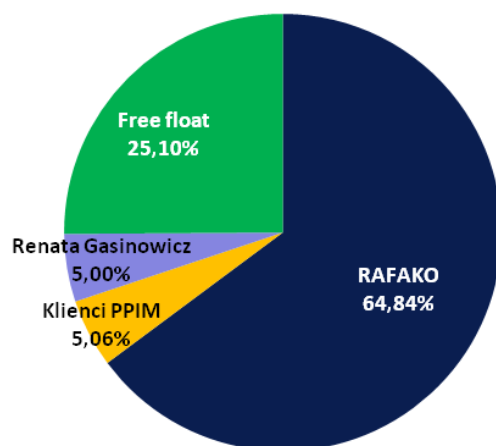
Poniżej prezentujemy strukturę akcjonariatu Spółki na podstawie zawiadomień otrzymanych od akcjonariuszy w głosach na Walnym Zgromadzeniu Spółki według stanu na dzień publikacji niniejszego raportu okresowego tj. na dzień **29 lutego 2012 roku**.

Lp.	Akcjonariusz	Ilość akcji	Ilość głosów	Udział w kapitale zakładowym	Udział w ogólnej liczbie głosów
1.	RAFAKO S.A.	46 021 520	46 021 520	64,84%	64,84%
2.	Klienci PIONEER Pekao Investment Management S.A.	3 594 619	3 594 619	5,06%	5,06%
3.	Renata Gasinowicz	3 550 525	3 550 525	5,00%	5,00%
4.	Pozostali akcjonariusze	17 805 337	17 805 337	25,10%	25,10%
<b>OGÓŁEM</b>		<b>70 972 001</b>	<b>70 972 001</b>	<b>100,00%</b>	<b>100,00%</b>



Nazwa grupy kapitałowej:	GRUPA KAPITAŁOWA ENERGOMONTAŻ-POŁUDNIE S.A.		
Okres objęty sprawozdaniem finansowym:	01.10.2011 – 31.12.2011	Waluta sprawozdawcza:	złoty polski (PLN)
Poziom zaokrąglenia:	wszystkie kwoty wyrażone są w tysiącach złotych polskich (o ile nie wskazano inaczej)		

**Akcjonariat według liczby akcji / głosów z akcji  
- stan na dzień 29 lutego 2012 roku**



**8.2. Zestawienie akcji w posiadaniu osób zarządzających i nadzorujących**

Zarząd Spółki	Ilość posiadanych akcji /szt./ 14.11.2011 r.	Zwiększenia	Zmniejszenia	Ilość posiadanych akcji /szt./ 29.02.2012 r.
Krzysztof Jan Diduch	-	-	-	-
Radosław Kamiński	2 078 500	227 456	758 300	1 547 656
Waldemar Barański	-	-	-	-

Rada Nadzorcza	Ilość posiadanych akcji /szt./ 14.11.2011 r.	Zwiększenia	Zmniejszenia	Ilość posiadanych akcji /szt./ 29.02.2012 r.
Andrzej Wilczyński	-	-	-	-
Stanisław Gasinowicz	1 450 203	-	-	1 450 203
Marek Skibiński	-	-	-	-
Grzegorz Wojtkowiak	-	-	-	-
Andrzej Kowalski	-	-	-	-
Tomasz Woroch	-	-	-	-

**9. Dywidendy**

W IV kwartale 2011 roku Spółka nie wypłacała, ani nie deklarowała wypłaty dywidendy.

**10. Emisja i wykup papierów dłużnych**

W okresie IV kwartału 2011 roku Grupa EP nie emitowała papierów dłużnych. Grupa EP nie posiada papierów dłużnych, z których wynikałby obowiązek wykupu.

**11. Zobowiązania warunkowe**

Wartość zobowiązań warunkowych według stanu na koniec poszczególnych okresów (w tym dotyczących jednostek powiązanych) przedstawia się następująco:

Zobowiązania warunkowe	na dzień 31.12.2011	na dzień 31.12.2010
<b>Gwarancje:</b>		

Nazwa grupy kapitałowej:	GRUPA KAPITAŁOWA ENERGOMONTAŻ-POŁUDNIE S.A.		
Okres objęty sprawozdaniem finansowym:	01.10.2011 – 31.12.2011	Waluta sprawozdawcza:	złoty polski (PLN)
Poziom zaokrąglenia:	wszystkie kwoty wyrażone są w tysiącach złotych polskich (o ile nie wskazano inaczej)		

Zobowiązania warunkowe	na dzień 31.12.2011	na dzień 31.12.2010
Na rzecz jednostek powiązanych:	0	0
<b>Na rzecz pozostałych jednostek:</b>	<b>83 141</b>	<b>71 657</b>
- należytego wykonania	47 881	43 830
- właściwego usunięcia wad i usterek	17 568	11 503
- wadialna	1 935	802
- zwrotu zaliczki	15 757	15 522
- kwot zatrzymanych	0	0
- zapłaty	0	0
<b>Poręczenia:</b>		
<b>Na rzecz jednostek powiązanych:</b>	<b>991 153</b>	
- spłaty gwarancji kontraktowych		
- spłaty pożyczki i kredytów	114 807	
- spłaty wykupu obligacji	825 000	
- spłaty limitów na transakcje instrumentami finansowymi (limity skarbowe)		
- pozostałe	51 346	
- obecnych i przyszłych umów leasingowych		
<b>Na rzecz pozostałych jednostek:</b>	<b>49</b>	<b>119</b>
- spłaty gwarancji kontraktowych		
- spłaty pożyczki i kredytów		
- spłaty wykupu obligacji		
- spłaty limitów na transakcje instrumentami finansowymi (limity skarbowe)		
- pozostałe		
- spłaty zobowiązań handlowych		
- obecnych i przyszłych umów leasingowych	49	119
<b>Weksle:</b>		
Na rzecz jednostek powiązanych:		
- zabezpieczenie zobowiązań kontraktowych		
<b>Na rzecz pozostałych jednostek:</b>	<b>316</b>	<b>1 436</b>
- zabezpieczenie zobowiązań kontraktowych	316	1 436
<b>Zobowiązania warunkowe razem:</b>	<b>1 234 006</b>	<b>73 212</b>

W IV kwartale 2011 roku Grupa udzieliła poręczeń i gwarancji o wartości przekraczającej 10% kapitału własnego Grupy.

W dniu 28 października 2011 r. ENERGOMONTAŻ-POŁUDNIE S.A. przystąpił do umowy o udzielanie gwarancji kontraktowych zawartej przez spółki z Grupy Kapitałowej PBG z HDI Asekuracja Towarzystwo Ubezpieczeń S.A. Zgodnie z postanowieniami ww. umowy wysokość odnawialnego limitu, w ramach którego Ubezpieczającym (spółki z GK PBG - PBG S.A., HYDROBUDOWA POLSKA S.A., HYDROBUDOWA 9 S.A., APRIVIA S.A., "KWG" S.A., ENERGOMONTAŻ-POŁUDNIE S.A.) udzielane będą gwarancje ubezpieczeniowe, została ustalona na kwotę 80 mln zł. Zabezpieczeniem ewentualnych roszczeń HDI wynikających z wypłaty z tytułu wszystkich udzielonych gwarancji jest trzydzieści weksli własnych in blanco z deklaracją wekslową z wystawienia Ubezpieczających – po 5 weksli z wystawienia każdego z Ubezpieczających, każdy poręczony przez pozostałych Ubezpieczających (tzw. poręczenia krzyżowe).

## 12. Informacja o istotnych postępowaniach sądowych, arbitrażowych i administracyjnych

Według stanu na dzień publikacji niniejszego sprawozdania Energomontaż-Południe S.A. jest stroną postępowań toczących się przed sądem, których wartość stanowi, co najmniej 10% kapitałów własnych Spółki.

Nazwa grupy kapitałowej:	GRUPA KAPITAŁOWA ENERGOMONTAŻ-POŁUDNIE S.A.		
Okres objęty sprawozdaniem finansowym:	01.10.2011 – 31.12.2011	Waluta sprawozdawcza:	złoty polski (PLN)
Poziom zaokrąglenia:	wszystkie kwoty wyrażone są w tysiącach złotych polskich (o ile nie wskazano inaczej)		

- W dniu 17 stycznia 2011 r., podmiot dominujący otrzymał odpis pozwu Martifer Polska Sp. z o.o. z siedzibą w Gliwicach („Powód”) w sprawie o zapłatę z wnioskiem o udzielenie zabezpieczenia roszczenia. Wartość przedmiotu sporu wskazana przez powoda wynosi 90.753 tys. zł. Powód twierdził, iż żądana kwota należy mu się tytułem zapłaty za wykonane roboty budowlane w oparciu umowę o roboty budowlane z dnia 29 października 2009 r., kary umownej za odstąpienie od umowy oraz odszkodowania za inne przypadki niewykonania przedmiotowej umowy o roboty budowlane.

Stroną pozwaną są spółki: Energomontaż-Południe S.A., Hydrobudowa Polska S.A., Hydrobudowa 9 S.A., Alpine Construction Polska Sp. z o.o., PBG Technologia Sp. z o.o.

W opinii Zarządu podmiotu dominującego żądania pozwu są nieuzasadnione oraz pozbawione podstaw faktycznych i prawnych. Wniesienie pozwu przez Martifer Polska Sp. z o.o., w ocenie Zarządu Energomontaż-Południe S.A. stanowi działanie taktyczne i ma na celu polepszenie sytuacji negocjacyjnej Martifer Polska sp. z o.o. w związku z dopuszczeniem się przez Martifer Polska sp. z o.o. rażących naruszeń zawartej z Emitentem umowy o roboty budowlane, od której Emitent - z winy Martifer Polska Sp. z o.o. odstąpił w dniu 2 września 2010 r., o czym informowano raportem bieżącym nr 41/2010 w dniu 3 września 2010 roku.

O zawarciu umowy z Konsorcjum Hydrobudowa Polska S.A. i Alpine Construction Polska Sp. z o.o. dotyczącej budowy konstrukcji stalowej dachu Areny Bałtyckiej (obecnie PGE Arena Gdańsk) Spółka informowała raportem bieżącym nr 58/2009 z dnia 21 października 2009 r. Wykonanie części prac o wartości 44 mln zł zostało podzleczone Konsorcjum firm Martifer Polska Sp. z o.o. i Ocekon Engineering s.r.o., Słowacja. Prace miały zostać wykonane w terminie do dnia 30 czerwca 2010 r.

Martifer Polska sp. z o.o. nie dochował terminu zakończenia prac, skutkiem czego jest trwający spór. Aktualnie kwota roszczenia została ograniczona do 60.313 tys. zł między innymi z uwagi na przekazanie firmie Martifer Polska Sp. z o.o. tzw. konstrukcji wsporczej.
- W dniu 18 stycznia 2012 r. podmiot dominujący złożył do Sądu Okręgowego w Katowicach, Wydział XIII Gospodarczy, pozew przeciwko Konsorcjum firm Martifer Polska Sp. z o.o. i Ocekon Engineering s.r.o., Słowacja (odpowiednio Konsorcjum lub Martifer) o solidarną zapłatę kwoty 24,3 mln zł wraz z ustawowymi odsetkami z tytułu dodatkowych kosztów, jakie Emitent poniósł z winy pozwanych na skutek wykonania czynności umownych, które miały zostać wykonane przez konsorcjum pozwanych, m.in. prac zastępczych, a nie zostały wykonane z przyczyn leżących po stronie Konsorcjum pozwanych. Kwota, której Emitent domaga się od Konsorcjum nie jest porównywalna z kwotą pozwu z jakim Martifer Polska Sp. z o.o. wystąpił między innymi przeciwko Emitentowi (odpowiedzialność solidarna) w grudniu 2010 r. Wynika to z faktu domagania się przez Spółkę zwrotu jedynie słusznie poniesionych kosztów od Konsorcjum firm Martifer Polska Sp. z o.o. i Ocekon Engineering s.r.o. Spółka zwraca uwagę, iż wartość przedmiotu sporu z pozwu Martifer Polska Sp. z o.o. uległa zmniejszeniu o ok. 30 mln zł (w porównaniu do wartości pierwotnej), choć nie zaszły od tego czasu żadne istotne przestanki to uzasadniające. Świadczy to o absurdalności kwot wskazanych w przedmiotowym pozwie przeciwko Spółce.

Poza opisanymi powyżej, w okresie sprawozdawczym Emitent, ani jednostka zależna, nie był stroną żadnego postępowania lub postępowań toczących się przed sądem, organem właściwym dla postępowania arbitrażowego lub organem administracji publicznej, których wartość dla pojedynczego, dwu lub więcej postępowań, dotyczących zobowiązań albo wierzytelności, stanowiłaby co najmniej 10% kapitałów własnych Emitenta.

### 13. Połączenie jednostek gospodarczych

W okresie IV kwartału 2011 r. przedmiotowe zdarzenie nie wystąpiło.

### 14. Działalność zaniechana

Grupa nie posiada działalności zaniechanej.

### 15. Transakcje z jednostkami powiązanymi

Istotne transakcje z jednostkami powiązanymi zostały szczegółowo opisane w punkcie 11 niniejszego sprawozdania. W okresie sprawozdawczym Spółka również zawierała z jednostkami powiązanymi transakcje wyszczególnione w tabelach poniżej.

Nazwa grupy kapitałowej:	GRUPA KAPITAŁOWA ENERGOMONTAŻ-POŁUDNIE S.A.		
Okres objęty sprawozdaniem finansowym:	01.10.2011 – 31.12.2011	Waluta sprawozdawcza:	złoty polski (PLN)
Poziom zaokrąglenia:	wszystkie kwoty wyrażone są w tysiącach złotych polskich (o ile nie wskazano inaczej)		

#### INFORMACJE NA TEMAT PODMIOTÓW POWIĄZANYCH - SPRZEDAŻ I NALEŻNOŚCI

	Przychody z działalności operacyjnej			Należności		
	01.01 - 31.12.2011	01.01 - 30.09.2011	01.01. - 31.12.2010	31.12.2011	30.09.2011	31.12.2010
<b>Sprzedaż do:</b>						
Jednostki dominującej	267	2	-		54	-
Jednostki zależnej	-	-	17 010	-	-	4 970
Jednostki stowarzyszonej						
Wspólnego przedsięwzięcia						
Kluczowego personelu kierowniczego						
Pozostałych podmiotów powiązanych	9 308	2 478	-	2 409	1 409	-
<b>Razem</b>	<b>9 575</b>	<b>2 480</b>	<b>17 010</b>	<b>2 409</b>	<b>1 463</b>	<b>4 970</b>

#### INFORMACJE NA TEMAT PODMIOTÓW POWIĄZANYCH - ZAKUP I ZOBOWIĄZANIA

	Zakup (koszty, aktywa)			Zobowiązania		
	01.01 - 31.12.2011	01.01 - 30.09.2011	01.01. - 31.12.2010	31.12.2011	30.09.2011	31.12.2010
<b>Zakup od:</b>						
Jednostki dominującej	519	13		430	26	-
Jednostki zależnej	-	-	39 820	-		5 665
Jednostki stowarzyszonej						
Wspólnego przedsięwzięcia						
Kluczowego personelu kierowniczego						
Pozostałych podmiotów powiązanych	71	1 762	-	2 206	318	
<b>Razem</b>	<b>590</b>	<b>1 775</b>	<b>39 820</b>	<b>2 636</b>	<b>344</b>	<b>5 665</b>

Nazwa grupy kapitałowej:	GRUPA KAPITAŁOWA ENERGOMONTAŻ-POŁUDNIE S.A.		
Okres objęty sprawozdaniem finansowym:	01.10.2011 – 31.12.2011	Waluta sprawozdawcza:	złoty polski (PLN)
Poziom zaokrągleń:	wszystkie kwoty wyrażone są w tysiącach złotych polskich (o ile nie wskazano inaczej)		

#### INFORMACJE NA TEMAT PODMIOTÓW POWIĄZANYCH - POŻYCZKI UDZIELONE

	31.12.2011		30.09.2011		31.12.2010	
	Udzielone w okresie	Skumulowane saldo	Udzielone w okresie	Skumulowane saldo	Udzielone w okresie	Skumulowane saldo
<b>Pożyczki udzielone:</b>						
Jednostce dominującej						
Jednostce zależnej	11	11	11	11	6 091	5 158
Jednostce stowarzyszonej						
Wspólnemu przedsięwzięciu						
Kluczowemu personelowi kierowniczemu						
Pozostałym podmiotom powiązanym						
<b>Razem</b>	<b>11</b>	<b>11</b>	<b>11</b>	<b>11</b>	<b>6 091</b>	<b>5 158</b>

#### INFORMACJE NA TEMAT PODMIOTÓW POWIĄZANYCH - POŻYCZKI OTRZYMANE

	31.12.2011		30.09.2011		31.12.2010	
	Otrzymane w okresie	Skumulowane saldo	Otrzymane w okresie	Skumulowane saldo	Otrzymane w okresie	Skumulowane saldo
<b>Pożyczki otrzymane od:</b>						
Jednostki dominujące	4 000	4 000				
Jednostki zależnej						
Jednostki stowarzyszonej						
Wspólnego przedsięwzięcia						
Kluczowego personelu kierowniczego						
Pozostałych podmiotów powiązanych						
<b>Razem</b>	<b>4 000</b>	<b>4 000</b>	-	-	-	-

Transakcje z jednostkami powiązanymi zawierane są na warunkach rynkowych w toku normalnie prowadzonej działalności.

Nazwa grupy kapitałowej:	GRUPA KAPITAŁOWA ENERGOMONTAŻ-PÓŁUDNIE S.A.		
Okres objęty sprawozdaniem finansowym:	01.10.2011 – 31.12.2011	Waluta sprawozdawcza:	złoty polski (PLN)
Poziom zaokrąglenia:	wszystkie kwoty wyrażone są w tysiącach złotych polskich (o ile nie wskazano inaczej)		

## 16. Zdarzenia po dniu bilansowym

Po dniu bilansowym nie wystąpiły inne niż opisane w punkcie 3.1 sprawozdania zdarzenia mające istotny wpływ na wynik skonsolidowany.

## 17. Stanowisko Zarządu odnośnie możliwości zrealizowania wcześniej publikowanych prognoz

Spółka nie publikowała prognoz wyników finansowych na 2011 rok.

## 18. Wskazanie czynników, które będą miały wpływ na przyszłe wyniki finansowe

Do najważniejszych czynników mogących mieć wpływ na sytuację finansową Emitenta w perspektywie, co najmniej kolejnego kwartału należy zaliczyć:

- koniunkturę w branży,
- obecność Spółki w Grupie RAFAKO postrzegana poprzez pryzmat zwiększenia zdolności do pozyskiwania kontraktów o znacznej wartości jednostkowej,
- rentowność kontraktów realizowanych na rynku krajowym oraz rynkach zagranicznych (Niemcy, Holandia),
- poziom cen materiałów i usług budowlanych,
- koszty zatrudnienia oraz dostępność wykwalifikowanych pracowników (spawacze, monterzy),
- sprzedaż posiadanego majątku nieprodukcyjnego.

## 19. Wybrane dane finansowe przeliczone na euro

W okresach objętych skróconym skonsolidowanym sprawozdaniem finansowym, do przeliczenia wybranych danych finansowych zastosowano następujące średnie kursy wymiany złotego w stosunku do EUR, ustalane przez Narodowy Bank Polski:

- kurs obowiązujący na ostatni dzień okresu sprawozdawczego: 31.12.2011 4,4168 PLN/EUR, 31.12.2010 3,9603 PLN/EUR,
- średni kurs w okresie, obliczony jako średnia arytmetyczna kursów obowiązujących na ostatni dzień każdego miesiąca w danym okresie: 01.01 – 31.12.2011 4,1401 PLN/EUR, 01.01 - 31.12.2010 4,0044 PLN/EUR,
- najwyższy i najniższy kurs obowiązujący w każdym okresie: 01.01 - 31.12.2011 3,8403 – 4,5642 PLN/EUR, 01.01 - 31.12.2010 3,8356 – 4,1770 PLN/EUR.

Podstawowe pozycje skonsolidowanego sprawozdania z sytuacji finansowej, skonsolidowanego sprawozdania z całkowitych dochodów oraz skonsolidowanego sprawozdania z przepływów pieniężnych, przeliczone na EURO, przedstawia tabela:

Wyszczególnienie	od 01.01 do 31.12.2011	od 01.01 do 31.12.2010	od 01.01 do 31.12.2011	od 01.01 do 31.12.2010
	tys. PLN		tys. EUR	
<b>Sprawozdanie z całkowitych dochodów</b>				
Przychody ze sprzedaży	337 156	313 687	81 437	78 336
Zysk (strata) z działalności operacyjnej	(5 796)	(14 917)	(1 400)	(3 725)
Zysk (strata) przed opodatkowaniem	(15 391)	(19 294)	(3 718)	(4 818)
Zysk (strata) netto	(7 351)	(19 804)	(1 776)	(4 946)
Zysk (strata) netto przypadający akcjonariuszom podmiotu dominującego	(7 351)	(19 804)	(1 776)	(4 946)
Zysk na akcję (PLN)	(0,11)	(0,29)	(0,03)	(0,07)
Średni kurs PLN / EUR w okresie	X	X	4,1401	4,0044
<b>Sprawozdanie z przepływów pieniężnych</b>				
Środki pieniężne netto z działalności operacyjnej	18 513	(5 426)	4 472	(1 355)
Środki pieniężne netto z działalności inwestycyjnej	(6 460)	(27 434)	(1 560)	(6 851)
Środki pieniężne netto z działalności finansowej	(22 730)	24 091	(5 490)	6 016

Nazwa grupy kapitałowej:	GRUPA KAPITAŁOWA ENERGOMONTAŻ-PÓŁUDNIE S.A.		
Okres objęty sprawozdaniem finansowym:	01.10.2011 – 31.12.2011	Waluta sprawozdawcza:	złoty polski (PLN)
Poziom zaokrąglenia:	wszystkie kwoty wyrażone są w tysiącach złotych polskich (o ile nie wskazano inaczej)		

Wyszczególnienie	od 01.01 do 31.12.2011	od 01.01 do 31.12.2010	od 01.01 do 31.12.2011	od 01.01 do 31.12.2010
	tys. PLN		tys. EUR	
Zmiana netto stanu środków pieniężnych i ich ekwiwalentów	(10 677)	(8 769)	(2 579)	(2 190)
Średni kurs PLN / EUR w okresie	X	X	4,1401	4,0044
<b>Sprawozdanie z sytuacji finansowej</b>				
Aktywa	397 095	431 463	89 906	108 947
Zobowiązania długoterminowe	69 892	79 148	15 824	19 985
Zobowiązania krótkoterminowe	208 292	222 410	47 159	56 160
Kapitał własny	118 911	129 905	26 922	32 802
Kurs PLN / EUR na koniec okresu	X	X	4,4168	3,9603

Nazwa grupy kapitałowej:	GRUPA KAPITAŁOWA ENERGOMONTAŻ-POŁUDNIE S.A.		
Okres objęty sprawozdaniem finansowym:	01.10.2011 – 31.12.2011	Waluta sprawozdawcza:	złoty polski (PLN)
Poziom zaokrąglenia:	wszystkie kwoty wyrażone są w tysiącach złotych polskich (o ile nie wskazano inaczej)		

## SKRÓCONE JEDNOSTKOWE SPRAWOZDANIE FINANSOWE ENERGOMONTAŻ-POŁUDNIE S.A.

### SPRAWOZDANIE Z SYTUACJI FINANSOWEJ

Wyszczególnienie	na dzień 31.12.2011	na dzień 31.12.2010
<b>Aktywa</b>		
<b>I. Aktywa trwale długoterminowe</b>	<b>181 360</b>	<b>171 478</b>
1. Rzeczowe aktywa trwale	70 900	72 333
2. Wartości niematerialne	2 916	1 676
3. Wartość firmy	0	0
4. Nieruchomości inwestycyjne	82 657	83 887
5. Aktywa finansowe	401	3 991
5a. Inwestycje w jednostkach zależnych	0	100
5b. Inwestycje dostępne do sprzedaży	124	214
5c. Inne aktywa finansowe	95	95
5d. Udzielone pożyczki	182	3 582
6. Należności długoterminowe	8 487	4 011
7. Aktywa z tytułu odroczonego podatku dochodowego	15 999	5 500
8. Rozliczenia międzyokresowe	0	80
<b>II. Aktywa obrotowe krótkoterminowe</b>	<b>215 260</b>	<b>257 402</b>
1. Zapasy	81 776	113 863
2. Należności krótkoterminowe	130 529	125 698
2a. Należności z tytułu dostaw i usług	59 199	83 810
2b. Pozostałe należności	22 485	21 796
2c. Należności z tytułu podatku dochodowego	2 663	5 014
2d. Rozliczenia międzyokresowe	46 182	15 078
3. Aktywa finansowe obrotowe	52	4 599
3a. Udzielone pożyczki	52	1 576
3b. Aktywa finansowe przeznaczone do sprzedaży	0	0
3c. Walutowe kontrakty terminowe typu forward	0	3 023
4. Środki pieniężne i ich ekwiwalenty	2 903	13 242
<b>III. Aktywa trwale przeznaczone do sprzedaży</b>	<b>0</b>	<b>0</b>
<b>Aktywa razem</b>	<b>396 620</b>	<b>428 880</b>
<b>Pasywa</b>		
<b>I. Kapitał własny</b>	<b>121 545</b>	<b>136 107</b>
1. Kapitał akcyjny	92 307	92 307
- w tym przeszacowanie kapitału z tytułu hiperinflacji	21 335	21 335
2. Akcje własne	0	0
3. Kapitał zapasowy	33 385	32 492
4. Kapitał rezerwowý z aktualizacji wyceny aktywów	14 858	19 443
5. Pozostałe kapitały rezerwowe	69 968	69 968
6. Zysk (strata) z lat ubiegłych	-78 824	-62 292
7. Zysk (strata) roku bieżącego	-10 149	-15 811
<b>II. Zobowiązania długoterminowe</b>	<b>69 891</b>	<b>77 615</b>
1. Rezerwy	17 609	18 077
1a. Rezerwy na świadczenia pracownicze	5 934	5 996



Nazwa grupy kapitałowej:	GRUPA KAPITAŁOWA ENERGOMONTAŻ-POŁUDNIE S.A.		
Okres objęty sprawozdaniem finansowym:	01.10.2011 – 31.12.2011	Waluta sprawozdawcza:	złoty polski (PLN)
Poziom zaokrąglenia:	wszystkie kwoty wyrażone są w tysiącach złotych polskich (o ile nie wskazano inaczej)		

Wyszczególnienie	na dzień 31.12.2011	na dzień 31.12.2010
1b. Rezerwa z tytułu odroczonego podatku dochodowego	11 675	12 081
1c. Pozostałe rezerwy	0	0
2. Zobowiązania finansowe	48 636	55 734
2a. Kredyty bankowe i pożyczki	0	4 775
2b. Zobowiązania z tytułu leasingu	48 636	50 959
3. Inne zobowiązania długoterminowe	3 646	3 804
<b>III. Zobowiązania krótkoterminowe</b>	<b>205 184</b>	<b>215 158</b>
1. Rezerwy	2 568	1 844
1a. Rezerwy na świadczenia pracownicze	987	844
1b. Pozostałe rezerwy	1 581	1 000
2. Zobowiązania finansowe	71 167	62 830
2a. Kredyty bankowe i pożyczki	58 755	54 241
2b. Zobowiązania z tytułu leasingu	8 901	8 304
2c. Walutowe kontrakty typu forward	3 511	285
3. Zobowiązania krótkoterminowe	131 449	150 484
3a. Zobowiązania z tytułu dostaw i usług	49 441	46 564
3b. Pozostałe zobowiązania	60 740	82 438
3c. Zobowiązania z tytułu podatku dochodowego	0	0
3d. Rozliczenia międzyokresowe	21 268	21 482
<b>III. Zobowiązania związane z aktywami trwałymi przeznaczonymi do sprzedaży</b>	<b>0</b>	<b>0</b>
<b>Pasywa razem</b>	<b>396 620</b>	<b>428 880</b>
<b>Wartość księgowa</b>	<b>121 545</b>	<b>136 107</b>
Średnia ważona liczba akcji zwykłych (w tys. szt.)	69 846	68 966
<b>Wartość księgowa na jedną akcję (w zł)</b>	<b>1,74</b>	<b>1,97</b>

Nazwa grupy kapitałowej:	GRUPA KAPITAŁOWA ENERGOMONTAŻ-POLUDNIE S.A.		
Okres objęty sprawozdaniem finansowym:	01.10.2011 – 31.12.2011	Waluta sprawozdawcza:	złoty polski (PLN)
Poziom zaokrąglenia:	wszystkie kwoty wyrażone są w tysiącach złotych polskich (o ile nie wskazano inaczej)		

## SPRAWOZDANIE Z CAŁKOWITYCH DOCHODÓW

Wyszczególnienie	za okres od 01.10. do 31.12.2011	za okres od 01.01. do 31.12.2011	za okres od 01.10. do 31.12.2010	za okres od 01.01. do 31.12.2010
<b>I. Przychody netto ze sprzedaży produktów, towarów i materiałów</b>	<b>105 081</b>	<b>333 444</b>	<b>79 237</b>	<b>308 935</b>
II. Koszty sprzedanych produktów, towarów i materiałów	98 257	306 655	72 901	298 541
<b>III. Zysk (strata) brutto ze sprzedaży</b>	<b>6 824</b>	<b>26 789</b>	<b>6 336</b>	<b>10 394</b>
IV. Inne przychody	3 354	11 031	6 774	21 512
V. Koszty sprzedaży	150	440	147	493
VI. Koszty ogólnego zarządu	5 826	18 260	4 629	17 009
VII. Inne koszty	6 078	28 753	18 583	26 542
<b>VIII. Zysk (strata) na działalności operacyjnej</b>	<b>-1 876</b>	<b>-9 633</b>	<b>-10 249</b>	<b>-12 138</b>
IX. Przychody finansowe	1 720	367	784	1 711
X. Koszty finansowe	2 086	9 839	3 269	5 435
<b>XI. Zysk (strata) brutto (przed opodatkowaniem)</b>	<b>-2 242</b>	<b>-19 105</b>	<b>-12 734</b>	<b>-15 862</b>
XII. Podatek dochodowy	-6 316	-8 956	-2 528	-51
<b>XIII. Zysk (strata) netto z działalności kontynuowanej</b>	<b>4 074</b>	<b>-10 149</b>	<b>-10 206</b>	<b>-15 811</b>
XIV. Zysk (strata) na działalności zaniechanej	0	0	0	0
<b>XV. Zysk (strata) netto na działalności kontynuowanej i zaniechanej</b>	<b>4 074</b>	<b>-10 149</b>	<b>-10 206</b>	<b>-15 811</b>
Pozycja				
<b>Zysk (strata) na netto</b>	<b>4 074</b>	<b>-10 149</b>	<b>-10 206</b>	<b>-15 811</b>
<b>Inne całkowite dochody</b>	<b>2 071</b>	<b>-4 585</b>	<b>3 520</b>	<b>3 514</b>
Aktywa finansowe dostępne do sprzedaży	-60	-90	5	-1
Zabezpieczenie przepływów pieniężnych	1 381	-5 549	0	0
Skutki aktualizacji nieruchomości	0	0	3 515	3 515
Podatek dochodowy odnoszący się do składników innych dochodów całkowitych	750	1 054	0	0
<b>Całkowite dochody ogółem</b>	<b>6 145</b>	<b>-14 734</b>	<b>-6 686</b>	<b>-12 297</b>
<b>Zysk (strata) netto</b>	<b>4 074</b>	<b>-10 149</b>	<b>-10 206</b>	<b>-15 811</b>
Średnia ważona liczba akcji zwykłych (w tys. szt.)	70 972	69 846	70 972	68 966
<b>Zysk (strata) na jedną akcję zwykłą (w zł)</b>	<b>0,06</b>	<b>-0,15</b>	<b>-0,14</b>	<b>-0,23</b>

Nazwa grupy kapitałowej:	GRUPA KAPITAŁOWA ENERGOMONTAŻ-POŁUDNIE S.A.		
Okres objęty sprawozdaniem finansowym:	01.10.2011 – 31.12.2011	Waluta sprawozdawcza:	złoty polski (PLN)
Poziom zaokrąglenia:	wszystkie kwoty wyrażone są w tysiącach złotych polskich (o ile nie wskazano inaczej)		

### SPRAWOZDANIE ZE ZMIAN W KAPITALE WŁASNYM

1 stycznia 2011	Kapitał akcyjny	Akcje własne	Kapitał zapasowy	Kapitał z aktualizacji wyceny	Pozostałe kapitały rezerwowe	Zysk (strata) z lat ubiegłych i roku bieżącego	Kapitał własny
<b>Stan na początek okresu</b>	<b>92 307</b>	<b>0</b>	<b>32 492</b>	<b>10 808</b>	<b>69 968</b>	<b>-41 272</b>	<b>164 303</b>
- w tym przeszacowanie kapitału z tytułu hiperinflacji	21 335	0	0	0	0	0	21 335
Zmiany zasad rachunkowości	0	0	0	0	0	0	0
Korekty błędów podstawowych	0	0	0	8 635	0	-36 831	-28 196
<b>Bilans otwarcia po zmianach</b>	<b>92 307</b>	<b>0</b>	<b>32 492</b>	<b>19 443</b>	<b>69 968</b>	<b>-78 103</b>	<b>136 107</b>
Zwiększenia(+)/zmniejszenia (-) z likwidacji i zbycia środków trwałych	0	0	0	0	0	0	0
Zwiększenia (+)/zmniejszenia (-) z podziału zysku	0	0	0	0	0	0	0
Zwiększenia(+)/zmniejszenia (-) wycena środków trwałych	0	0	0	0	0	0	0
Dywidenda	0	0	0	0	0	0	0
Nabycie akcji własnych	0	0	0	0	0	0	0
Wycena aktywów finansowych	0	0	0	-90	0	0	-90
Utworzenie kapitału z wyceny transakcji zabezpieczających	0	0	0	-4 495	0	0	-4 495
Zysk (strata) netto	0	0	0	0	0	-10 149	-10 149
Agio ze sprzedaży akcji własnych	0	0	893	0	0	0	893
Pozostałe zwiększenia(+)/zmniejszenia(-)	0	0	0	0	0	-721	-721
31 grudnia 2011	<b>92 307</b>	<b>0</b>	<b>33 385</b>	<b>14 858</b>	<b>69 968</b>	<b>-88 973</b>	<b>121 545</b>

1 stycznia 2010	Kapitał akcyjny	Akcje własne	Kapitał zapasowy	Kapitał z aktualizacji wyceny	Pozostałe kapitały rezerwowe	Zysk (strata) z lat ubiegłych i roku bieżącego	Kapitał własny
<b>Stan na początek okresu</b>	<b>69 725</b>	<b>0</b>	<b>99 953</b>	<b>10 809</b>	<b>7 269</b>	<b>20 409</b>	<b>208 165</b>
- w tym przeszacowanie kapitału z tytułu hiperinflacji	21 335	0	0	0	0	0	21 335
Zmiany zasad rachunkowości	0	0	0	0	0	0	0
Korekty błędów podstawowych	0	0	0	5 120	0	-54 643	-49 523
<b>Bilans otwarcia po zmianach</b>	<b>69 725</b>	<b>0</b>	<b>99 953</b>	<b>15 929</b>	<b>7 269</b>	<b>-34 234</b>	<b>158 642</b>

Nazwa grupy kapitałowej:	GRUPA KAPITAŁOWA ENERGOMONTAŻ-POŁUDNIE S.A.		
Okres objęty sprawozdaniem finansowym:	01.10.2011 – 31.12.2011	Waluta sprawozdawcza:	złoty polski (PLN)
Poziom zaokrągleń:	wszystkie kwoty wyrażone są w tysiącach złotych polskich (o ile nie wskazano inaczej)		

1 styczeń 2010	Kapitał akcyjny	Akcje własne	Kapitał zapasowy	Kapitał z aktualizacji wyceny	Pozostałe kapitały rezerwowe	Zysk (strata) z lat ubiegłych i roku bieżącego	Kapitał własny
Zwiększenia(+)/zmniejszenia (-) z emisji akcji	0	0	0	0	0	0	0
Zwiększenia(+)/zmniejszenia (-) z likwidacji i zbycia środków trwałych	0	0	0	0	0	0	0
Zwiększenia (+)/zmniejszenia (-) z podziału zysku	0	0	17 338	0	0	-22 306	-4 968
Zwiększenia(+)/zmniejszenia (-) wycena środków trwałych	0	0	0	3 515	0	0	3 515
Dywidenda	0	0	0	0	0	0	0
Przeniesienie z Funduszu Wspierania Zakupu Akcji	0	0	0	0	0	0	0
Zamiana warrantów na akcje	22 582	0	-22 582	0	0	0	0
Wycena aktywów finansowych	0	0	0	0	0	0	0
Utworzenie kapitału rezerwowego na wypłatę dywidendy	0	0	0	0	4 968	0	4 968
Utworzenie kapitału rezerwowego na skup akcji własnych	0	0	-65 000	0	65 000	0	0
Zysk (strata) netto	0	0	0	0	0	-15 811	-15 811
Agio ze sprzedaży akcji własnych	0	0	0	0	0	0	0
Pozostałe zwiększenia(+)/zmniejszenia(-)	0	0	2 783	-1	-7 269	-5 752	-10 239
31 grudzień 2010	<b>92 307</b>	<b>0</b>	<b>32 492</b>	<b>19 443</b>	<b>69 968</b>	<b>-78 103</b>	<b>136 107</b>

Nazwa grupy kapitałowej:	GRUPA KAPITAŁOWA ENERGOMONTAŻ-PÓŁUDNIE S.A.		
Okres objęty sprawozdaniem finansowym:	01.10.2011 – 31.12.2011	Waluta sprawozdawcza:	złoty polski (PLN)
Poziom zaokrąglenia:	wszystkie kwoty wyrażone są w tysiącach złotych polskich (o ile nie wskazano inaczej)		

## SPRAWOZDANIE Z PRZEPLÝWÓW PIENIĘŻNYCH

Wyszczególnienie	za okres od 01.01. do 31.12.2011	za okres od 01.01. do 31.12.2010
<b>A. Przepływy środków pieniężnych z działalności operacyjnej - metoda pośrednia</b>		
<b>I. Zysk (strata) brutto</b>	<b>-19 105</b>	<b>-15 862</b>
<b>II. Korekty razem</b>	<b>37 358</b>	<b>-35 930</b>
1. Udział w (zyskach) stratach netto jednostek podporządkowanych wycenianych metodą praw własności	0	0
2. Amortyzacja	8 365	8 917
3. Zyski (straty) z tytułu różnic kursowych	0	-239
4. Odsetki i udziały w zyskach (dywidendy)	8 081	4 862
5. Zysk (strata) z działalności inwestycyjnej	144	45
6. Zmiana stanu rezerw	662	-777
7. Zmiana stanu zapasów	32 087	-99 801
8. Zmiana stanu należności	17 155	56 415
9. Zmiana stanu zobowiązań krótkoterminowych, z wyjątkiem pożyczek i kredytów	-5 364	33 141
10. Zmiana stanu rozliczeń międzyokresowych	-31 238	19 143
11. Zapłacony podatek	2 351	-5 003
12. Inne korekty	5 115	-52 633
<b>III. Przepływy pieniężne netto z działalności operacyjnej (I+/-II)</b>	<b>18 253</b>	<b>-51 792</b>
<b>B. Przepływy środków pieniężnych z działalności inwestycyjnej</b>		
<b>I. Wpływy</b>	<b>758</b>	<b>4 256</b>
1. Zbycie wartości niematerialnych oraz rzeczowych aktywów trwałych	313	1 522
2. Zbycie inwestycji w nieruchomości oraz wartości niematerialne	0	0
3. Z aktywów finansowych, w tym:	445	2 734
a) w jednostkach powiązanych	143	2 200
- zbycie aktywów finansowych	0	0
- dywidendy i udziały w zyskach	0	0
- spłata udzielonych pożyczek	143	500
- inne wpływy	0	1 700
- odsetki	0	0
b) w pozostałych jednostkach	302	534
- zbycie aktywów finansowych	0	0
- dywidendy i udziały w zyskach	38	39
- spłata udzielonych pożyczek	27	0
- odsetki	237	495
- inne wpływy z aktywów finansowych	0	0
4. Inne wpływy inwestycyjne	0	0
<b>II. Wydatki</b>	<b>7 117</b>	<b>40 819</b>
1. Nabycie wartości niematerialnych oraz rzeczowych aktywów trwałych	6 856	26 351
2. Inwestycje w nieruchomości oraz wartości niematerialne	0	0
3. Na aktywa finansowe, w tym:	261	14 468
a) w jednostkach powiązanych	11	14 468
- nabycie aktywów finansowych	0	2 902
- udzielone pożyczki	11	11 566
b) w pozostałych jednostkach	250	0

Nazwa grupy kapitałowej:	GRUPA KAPITAŁOWA ENERGOMONTAŻ-POŁUDNIE S.A.		
Okres objęty sprawozdaniem finansowym:	01.10.2011 – 31.12.2011	Waluta sprawozdawcza:	złoty polski (PLN)
Poziom zaokrąglenia:	wszystkie kwoty wyrażone są w tysiącach złotych polskich (o ile nie wskazano inaczej)		

Wyszczególnienie	za okres od 01.01. do 31.12.2011	za okres od 01.01. do 31.12.2010
- nabycie aktywów finansowych	0	0
- udzielone pożyczki	250	0
4. Inne wydatki inwestycyjne	0	0
<b>III. Przepływy pieniężne netto z działalności inwestycyjnej (I-II)</b>	<b>-6 359</b>	<b>-36 563</b>
<b>C. Przepływy środków pieniężnych z działalności finansowej</b>		
<b>I. Wpływy</b>	<b>12 057</b>	<b>104 317</b>
1. Wpływy netto z emisji akcji (wydania udziałów) i innych instrumentów kapitałowych oraz dopłat do kapitału	0	75 319
2. Kredyty i pożyczki	0	28 998
3. Emisja dłużnych papierów wartościowych	0	0
4. Sprzedaż akcji własnych	12 057	0
<b>II. Wydatki</b>	<b>34 290</b>	<b>21 503</b>
1. Nabycie akcji (udziałów) własnych	11 164	0
2. Dywidendy i inne wypłaty na rzecz właścicieli	0	0
3. Inne, niż wypłaty na rzecz właścicieli, wydatki z tytułu podziału zysku	0	0
4. Spłaty kredytów i pożyczek	261	0
5. Wykup dłużnych papierów wartościowych	0	0
6. Z tytułu innych zobowiązań finansowych	0	0
7. Płatności zobowiązań z tytułu umów leasingu finansowego	15 451	16 107
8. Odsetki	7 414	5 396
9. Inne wydatki finansowe	0	0
<b>III. Przepływy pieniężne netto z działalności finansowej (I-II)</b>	<b>-22 233</b>	<b>82 814</b>
<b>D. Przepływy pieniężne netto, razem (A.III+/-B.III+/-C.III)</b>	<b>-10 339</b>	<b>-5 541</b>
<b>E. Bilansowa zmiana stanu środków pieniężnych, w tym:</b>	<b>-10 339</b>	<b>-5 302</b>
- zmiana stanu środków pieniężnych z tytułu różnic kursowych	0	239
<b>F. Środki pieniężne na początek okresu</b>	<b>13 242</b>	<b>18 544</b>
<b>G. Środki pieniężne na koniec okresu (F+/- D)</b>	<b>2 903</b>	<b>13 003</b>

Nazwa grupy kapitałowej:	GRUPA KAPITAŁOWA ENERGOMONTAŻ-POŁUDNIE S.A.		
Okres objęty sprawozdaniem finansowym:	01.10.2011 – 31.12.2011	Waluta sprawozdawcza:	złoty polski (PLN)
Poziom zaokrąglenia:	wszystkie kwoty wyrażone są w tysiącach złotych polskich (o ile nie wskazano inaczej)		

## KOMENTARZ DO WYNIKÓW ENERGOMONTAŻ-POŁUDNIE S.A.

### Przychody ze sprzedaży

W czwartym kwartale 2011 roku przychody ze sprzedaży ENERGOMONTAŻ-POŁUDNIE S.A. wyniosły **105,1 mln zł**, co stanowi godny podkreślenia wzrost o prawie 33% w stosunku do przychodów ze sprzedaży wygenerowanych w analogicznym okresie roku ubiegłego.

### Wynik na działalności operacyjnej

W czwartym kwartale 2011 roku ENERGOMONTAŻ-POŁUDNIE S.A. odnotował stratę na działalności operacyjnej w kwocie **minus 1,9 mln zł** wobec 10,2 mln zł straty operacyjnej w analogicznym okresie roku 2010. Strata operacyjna w ujęciu kwartał do kwartału uległa ponad trzykrotnemu zmniejszeniu głównie z uwagi na fakt, iż w czwartym kwartale 2011 roku nie odnotowano szeregu negatywnych zdarzeń jednorazowych jakie miały miejsce w czwartym kwartale 2010 r. (m.in. spadek wartości nieruchomości czy utworzenie odpisu aktualizującego wartość wyrobów gotowych i gruntów).

### Wynik na działalności finansowej

Na działalności finansowej w czwartym kwartale 2011 roku ENERGOMONTAŻ-POŁUDNIE S.A. poniósł **0,4 mln zł straty** wobec niecałych 2,5 mln zł straty na tym rodzaju działalności w analogicznym okresie roku ubiegłego.

### Wynik netto

W czwartym kwartale 2011 roku Spółka osiągnęła **zysk netto** na poziomie **plus 4,1 mln zł** w porównaniu do 10,2 mln zł straty netto odnotowanej w czwartym kwartale 2010 roku. W bieżącym okresie sprawozdawczym ujęto stratę podatkową, która przyczyniła się do poprawy wyniku netto. Strata podatkowa jest wynikiem transakcji sprzedaży udziałów w jednostce podległej (AMONTEX). O przedmiotowej transakcji zbycia udziałów Spółka informowała raportem bieżącym nr 63/2011 z dnia 19 sierpnia 2011 roku oraz 72/2011 z dnia 3 października 2011 r.

### EBITDA

Koszty amortyzacji w czwartym kwartale 2011 roku wyniosły niewiele ponad 2,2 mln zł w porównaniu do blisko 2,3 mln zł w analogicznym okresie roku poprzedniego.

Wynik EBITDA (zysk operacyjny plus amortyzacja) w czwartym kwartale 2011 roku wyniósł **plus 0,4 mln zł** i był o ponad 8,3 mln zł wyższy od wartości odnotowanej w analogicznym okresie roku poprzedniego.

### Wskaźniki rentowności

W czwartym kwartale 2011 roku odnotowano wzrost kosztu własnego sprzedaży, co wpłynęło negatywnie na kształtowanie się rentowności brutto. Marża brutto ze sprzedaży w czwartym kwartale 2011 roku wyniosła 6,5% w porównaniu do 8,0% w czwartym kwartale roku poprzedniego, co stanowi zmniejszenie marży o 1,5 pkt. procentowego.

W czwartym kwartale 2011 roku w porównaniu do okresu porównywalnego nastąpiła poprawa rentowności zarówno na poziomie operacyjnym jak i wyniku netto.

**Marża operacyjna** w czwartym kwartale 2011 roku ukształtowała się na poziomie **minus 1,8%**. Marża operacyjna uległa poprawie o 11,1 pkt. procentowego w porównaniu do odnotowanej w czwartym kwartale 2010 roku.

**Marża netto** w czwartym kwartale 2011 roku wyniosła **plus 3,9%** wobec marży ujemnej odnotowanej na poziomie wyniku netto w czwartym kwartale 2010 roku.

Nazwa grupy kapitałowej:	GRUPA KAPITAŁOWA ENERGOMONTAŻ-POŁUDNIE S.A.		
Okres objęty sprawozdaniem finansowym:	01.10.2011 – 31.12.2011	Waluta sprawozdawcza:	złoty polski (PLN)
Poziom zaokrąglenia:	wszystkie kwoty wyrażone są w tysiącach złotych polskich (o ile nie wskazano inaczej)		

Wskaźniki rentowności	IV kwartał 2010	IV kwartał 2011
Rentowność brutto ze sprzedaży <sup>1</sup>	8,0%	6,5%
Rentowność operacyjna <sup>2</sup>	-12,9%	-1,8%
Rentowność netto <sup>3</sup>	-12,9%	3,9%

<sup>1</sup>zysk brutto ze sprzedaży / przychody ze sprzedaży\*100

<sup>2</sup>zysk z działalności operacyjnej / przychody ze sprzedaży\*100

<sup>3</sup>zysk netto przypadający akcjonariuszom podmiotu dominującego/przychody ze sprzedaży\*100

#### WYBRANE JEDNOSTKOWE DANE FINANSOWE ENERGOMONTAŻ-POŁUDNIE S.A. PRZELICZONE NA EURO

Wyszczególnienie	od 01.01 do 31.12.2011	od 01.01 do 31.12.2010	od 01.01 do 31.12.2011	od 01.01 do 31.12.2010
	tys. PLN		tys. EUR	
<b>Sprawozdanie z całkowitych dochodów</b>				
Przychody ze sprzedaży	333 444	308 935	80 540	77 149
Zysk (strata) z działalności operacyjnej	(9 633)	(12 138)	(2 327)	(3 031)
Zysk (strata) przed opodatkowaniem	(19 105)	(15 862)	(4 615)	(3 961)
Zysk (strata) netto	(10 149)	(15 811)	(2 451)	(3 948)
Zysk (strata) netto przypadający akcjonariuszom podmiotu dominującego	(10 149)	(15 811)	(2 451)	(3 948)
Zysk na akcję (PLN)	(0,15)	(0,23)	(0,04)	(0,06)
Rozwodniony zysk na akcję (PLN)	(0,15)	(0,23)	(0,04)	(0,06)
Średni kurs PLN / EUR w okresie	X	X	4,1401	4,0044
<b>Sprawozdanie z przepływów pieniężnych</b>				
Środki pieniężne netto z działalności operacyjnej	18 253	(51 792)	4 409	(12 934)
Środki pieniężne netto z działalności inwestycyjnej	(6 359)	(36 563)	(1 536)	(9 131)
Środki pieniężne netto z działalności finansowej	(22 233)	82 814	(5 370)	20 681
Zmiana netto stanu środków pieniężnych i ich ekwiwalentów	(10 339)	(5 541)	(2 497)	(1 384)
Średni kurs PLN / EUR w okresie	X	X	4,1401	4,0044
<b>Sprawozdanie z sytuacji finansowej</b>				
Aktywa	396 620	428 880	89 798	108 295
Zobowiązania długoterminowe	69 891	77 615	15 824	19 598
Zobowiązania krótkoterminowe	205 184	215 158	46 455	54 329
Kapitał własny	121 545	136 107	27 519	34 368
Kapitał własny przypadający akcjonariuszom jednostki dominującej	121 545	136 107	27 519	34 368
Kurs PLN / EUR na koniec okresu	X	X	4,4168	3,9603



Nazwa grupy kapitałowej:	GRUPA KAPITAŁOWA ENERGOMONTAŻ-POŁUDNIE S.A.		
Okres objęty sprawozdaniem finansowym:	01.10.2011 – 31.12.2011	Waluta sprawozdawcza:	złoty polski (PLN)
Poziom zaokrągleń:	wszystkie kwoty wyrażone są w tysiącach złotych polskich (o ile nie wskazano inaczej)		

Podpisy wszystkich Członków Zarządu Spółki dominującej			
Data	Imię i Nazwisko	Funkcja	Podpis
29.02.2012 r.	Krzysztof Jan Diduch	Prezes Zarządu	
29.02.2012 r.	Radosław Kamiński	Wiceprezes Zarządu	
29.02.2012 r.	Waldemar Barański	Wiceprezes Zarządu	